



Centralna banka
BOSNE I HERCEGOVINE
Централна банка
БОСНЕ И ХЕРЦЕГОВИНЕ

Mjesečni
ekonomski pregled
AUGUST 2022



Centralna banka
BOSNE I HERCEGOVINE
Централна банка
БОСНЕ И ХЕРЦЕГОВИНЕ

**Мјесећни економски
pregled
AUGUST 2022**

Sadržaj:

UVODNI SAŽETAK	4
G01: Stope prinosa do dospijea na tržištu desetogodišnjih obveznica zemalja Europske unije	5
G02: Godišnja promjena prosječnih potrošačkih cijena u odabranim zemljama	5
G03: Godišnja promjena potrošačkih cijena po odjeljcima, u prvih osam mjeseci	5
G04: Računi rezervi kod CBBiH	6
G05: Godišnje promjene cijena odabranih roba	6
G06: Uvoz prema glavnim grupama proizvoda, godišnje promjene	6
G07: Mjesečne promjene indirektnih poreza	7
G08: Prihod od akciza, udio u indirektnim porezima	7
G09: Otplata vanjskog duga	7
G10: Godišnja promjena industrijske proizvodnje po područjima	8
G11: Godišnje promjene u proizvođačkim i potrošačkim cijenama	8
G12: Izvoz prema glavnim grupama proizvoda, godišnje promjene	8
G13: Godišnje stope rasta depozita bh. banaka	9
G14: Godišnje stope rasta kredita u Bosni i Hercegovini	9
G15: Emisije petogodišnjih obveznica Republike Srpske	9
G16: Devizne rezerve CBBiH	10
G17: Rezervni novac i monetarna multiplikacija	10
G18: Godišnje promjene u deviznom kursu, august 2022. godine	10
Statistički dodatak	11

Uredništvo:

- mr. Elma Hasanović
- mr. Emina Milišić

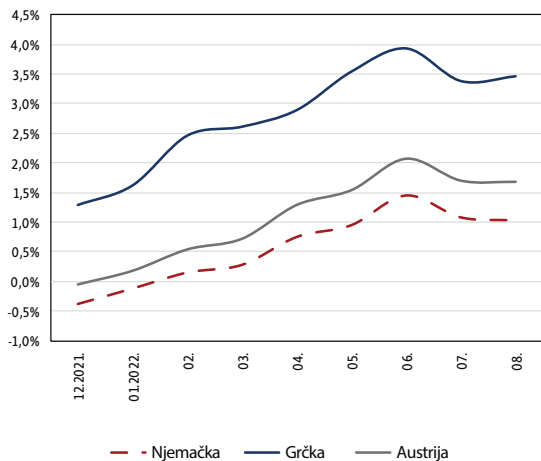
UVODNI SAŽETAK

Nakon višemjesečnog rasta, stope prinosa na tržištu desetogodišnjih obveznica zemalja EU su u posljednja dva mjeseca bilježile volatilna kretanja (grafikon 1). ECB je od septembra povećala ključne kamatne stope, kao odgovor na nastavak značajnog rasta prosječnih potrošačkih cijena, pri čemu su cijene energije i hrane i dalje vršile dominantan pritisak na ukupan nivo potrošačkih cijena u eurozoni (grafikon 2). U augustu je u BiH također zabilježen rekordan rast prosječnih potrošačkih cijena (grafikon 3). U odnosu na prethodni mjesec, i osnovica za OR i višak iznad OR bilježe rast, a od 01.09.2022. godine primjenjuje se nova Odluka o utvrđivanju i održavanju obaveznih rezervi i utvrđivanju naknade na računima rezervi banaka kod CBBiH (grafikon 4). Rastući rizik od usporavanja ekonomske aktivnosti je rezultirao smanjenjem cijena nafte na svjetskim tržištima, dok su cijene plina u Europi još uvijek pod pritiskom rata u Ukrajini (grafikon 5). Uvoz robe je u augustu u BiH također zabilježio značajan rast, a najznačajniji godišnji porast zabilježen je na proizvodima mineralnog porijekla, zbog rasta cijena nafte i naftnih derivata (grafikon 6). Rast cijena također je uticao i na snažan rast neto prihoda od indirektnih poreza, a posebno na prihode od akciza koji su zabilježili značajan rast kako na godišnjem, tako i na mjesečnom

nivou (grafikoni 7 i 8). Otplata vanjskog duga u procentima izvoza se kretala u uobičajenim mjesečnim oscilacijama (grafikon 9). Industrijska proizvodnja, kao i proizvođačke cijene industrijskih proizvoda za ukupnu industriju, zabilježili su u augustu godišnji rast, ali i pad na mjesečnom nivou (grafikoni 10 i 11).

Trend izrazito visokih stopa rasta vrijednosti izvoza nastavljen je i u augustu (grafikon 12). U posmatranom periodu je došlo do značajnog mjesečnog rasta depozita, dok ukupni krediti u augustu nisu zabilježili značajnije oscilacije (grafikoni 13 i 14). U augustu je nastavljen rast prinosa do dospeljeća na primarnom tržištu javnog duga Republike Srpske (grafikon 15). U odnosu na prethodni mjesec, i monetarna pasiva i devizne rezerve su zabilježile povećanje, a mjesečni saldo kupovine i prodaje sa komercijalnim bankama i internim deponentima je bio pozitivan (grafikon 16). Najveći doprinos mjesečnom rastu rezervnog novca imao je rast depozita banaka kod monetarnih vlasti, dok monetarni multiplikatori nisu zabilježili značajnije oscilacije (grafikon 17). KM je u augustu zabilježila nominalnu godišnju deprecijaciju prema svim najznačajnijim svjetskim valutama, kao posljedica deprecijacije naše sidrene valute EUR (grafikon 18).

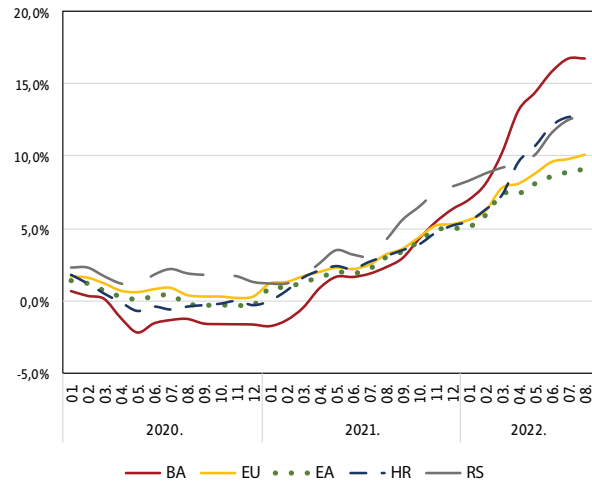
G01: Stope prinosa do dospijea na tržištu desetogodišnjih obveznica zemalja Europske unije



Izvor: ECB

Nakon višemjesečnog rasta, stope prinosa na tržištu desetogodišnjih obveznica zemalja EU su u posljednja dva mjeseca bilježile volatilna kretanja. Do najvećeg augustovsko-julskog smanjenja došlo je u zemljama koje imaju najviše stope prinosa do dospijea (Rumunija, Poljska, Mađarska), kao i u nekoliko zemalja sa umjerenom stopom prinosa do dospijea (Hrvatska, Slovenija, Kipar). S druge strane, u Grčkoj i Švedskoj stope prinosa do dospijea su porasle, a najveći rast je zabilježila Velika Britanija (19 b.p.). Razlika u prinosima na grčke i njemačke desetogodišnje obveznice u augustu je 243 b.p. i veća je za 76 b.p. u odnosu na kraj prošle godine.

G02: Godišnja promjena prosječnih potrošačkih cijena u odabranim zemljama

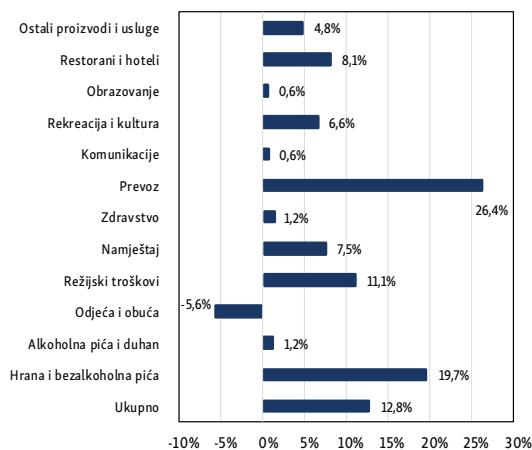


Izvor: BHAS, Eurostat

U augustu je u eurozoni zabilježena inflacija od 9,1%, što predstavlja rekord deveti mjesec u nizu, pri čemu su cijene energije i hrane i dalje vršile dominantan pritisak na ukupan nivo potrošačkih cijena. Gotovo polovina ukupne inflacije u eurozoni se odnosila na energiju, a prema klasifikaciji individualne potrošnje, električna energija, plin i druga goriva su zabilježili rekordni godišnji rast od 51,9%. Suša i drugi nepovoljni vremenski uvjeti su uzrokovali daljnji rast cijena hrane, tako da su cijene hrane u EU zabilježile godišnji rast od 14,0%.

Kao korak ka vraćanju nivoa inflacije na srednjoročni ciljani nivo, ECB je od septembra povećao ključne kamatne stope za 75 baznih poena, te su najavili još nekoliko povećanja u narednom periodu, s obzirom na to da će se visok nivo inflacije vjerovatno zadržati duži period. FED je također u septembru ponovo povećao kamatne stope za 75 baznih poena, što predstavlja peto povećanje ove godine.

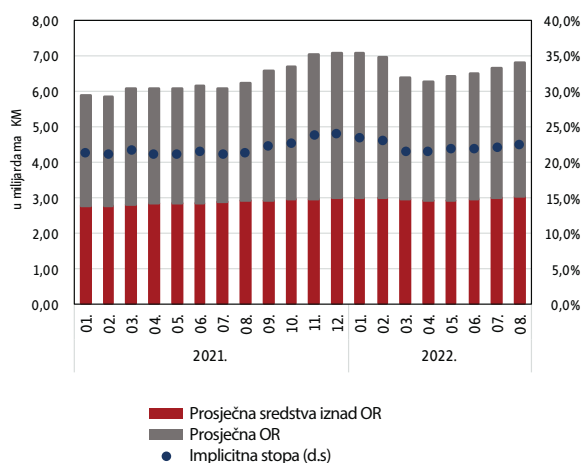
G03: Godišnja promjena potrošačkih cijena po odjeljima, u prvih osam mjeseci



Izvor: BHAS

U augustu je zabilježen rekordan rast prosječnih potrošačkih cijena, od 16,8% na godišnjem nivou, najviše kao posljedica daljnjeg značajnog rasta cijena sirovina, energije i hrane. Najznačajniji godišnji rast zabilježen je u cjenovnom odjeljku prevoza, s tim što je na mjesečnom nivou u ovom odjeljku zabilježen pad cijena od 3,8%. Hrana i režijski troškovi su u augustu također zabilježili rekordan godišnji rast cijena od 25,6% i 17,4%, respektivno. Najveći pritisak na ukupan rast potrošačkih cijena vršile su cijene hrane i bezalkoholnih pića, te se gotovo polovina ukupne inflacije odnosila na ovaj cjenovni odjeljak, sa više od 8 procentnih poena na kraju augusta. S druge strane, odjeća i obuća bilježe kontinuiran trend smanjenja cijena.

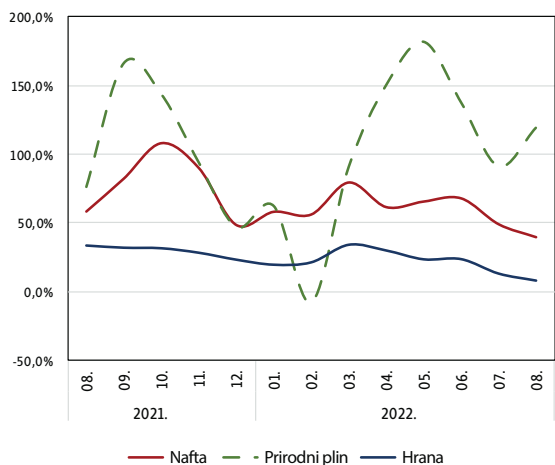
G04: Računi rezervi kod CBBiH



Izvor: CBBiH

U odnosu na prethodni mjesec i osnovica za OR i višak iznad OR bilježe rast, pa su ukupna držanja na računu rezervi kod CBBiH u augustu iznosila 6,81 milijardu KM. Usljed rasta osnovice za obračun OR, prosječna obavezna rezerva u augustu je iznosila 3,04 milijarde KM, što ukazuje da se rast depozita banaka, nakon značajnog smanjenja s početka godine, odvija kontinuirano. S tim u vezi implicitna stopa obavezne rezerve na kraju augusta je iznosila 22,39%. U odnosu na prethodni mjesec višak iznad OR je zabilježio povećanje od 197 miliona KM. Izmjenom politike naknada i donošenjem Odluke o utvrđivanju i održavanju obaveznih rezervi i utvrđivanju naknade, od 01.08.2022. godine primjenjuje se stopa naknade na sredstva iznad obavezne rezerve na računima rezervi banaka kod CBBiH od -0,25 %, na osnovicu u stranoj valuti od -0,10%, dok je stopa obavezne rezerve ostala nepromijenjena i iznosi 10%.

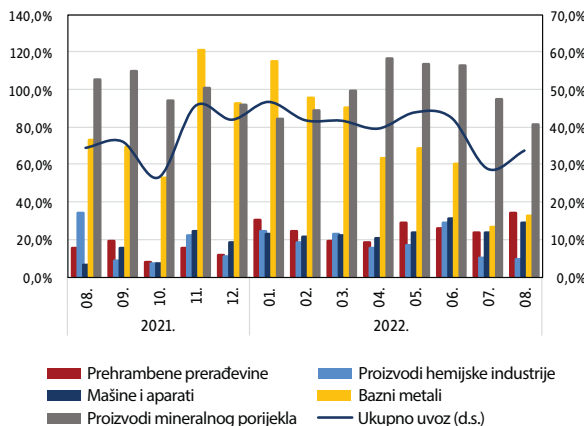
G05: Godišnje promjene cijena odabranih roba



Izvor: www.tradingeconomics.com, www.fao.org

Podizanje referentnih kamatnih stopa vodećih centralnih banaka i strah investitora da bi viši troškovi zaduživanja mogli umanjiti privredni rast, doveli su do pada berzanskih cijena nafte kao i prehrambenih proizvoda. Sredinom augusta je cijena nafte za isporuke u septembru iznosila skoro 90 USD/barelu, što je najniža cijena od kraja februara. Prema podacima UN Organizacije za hranu i poljoprivredu, svjetske cijene hrane su u augustu pale peti mjesec u nizu, ali su i dalje za oko 8% više nego prethodne godine. Pad cijena žitarica i biljnih ulja je odraz ponovnog uspostavljanja izvoza iz crnomorskih luka Ukrajine, kao i povećane ponude palminog ulja iz Indonezije. S druge strane, energetska kriza i smanjen dotok prirodnog plina iz Rusije prema Europi, podigli su cijenu plina na berzama u augustu za 22,3% u odnosu na prethodni mjesec. Kao odgovor na europske sankcije, Rusija je obustavila dotok plina preko plinovoda Sjeverni tok 1, dok je i tranzit preko Ukrajine značajno smanjen.

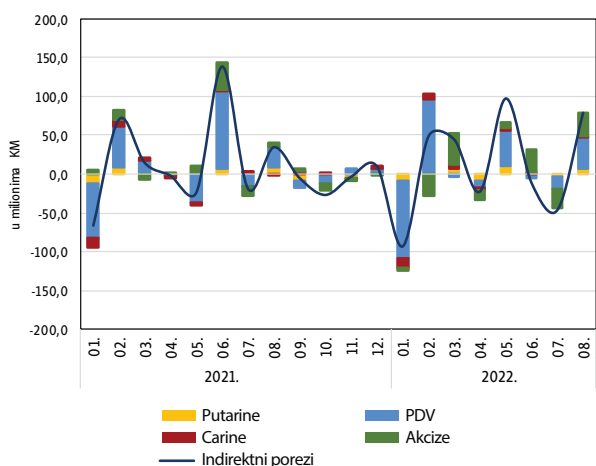
G06: Uvoz prema glavnim grupama proizvoda, godišnje promjene



Izvor: BHAS

Vrijednost uvezene robe u augustu je iznosila 2,35 milijardi KM, što predstavlja godišnji rast od 33,7% i najvećim dijelom je posljedica cjenovnog efekta. Najveću godišnju stopu rasta u augustu je zabilježio uvoz proizvoda mineralnog porijekla (81,3%), od čega se većina odnosi na uvoz nafte i naftnih derivata i isključivo je posljedica rasta cijena. Uvoz baznih metala je zabilježio godišnji rast od 32,8%, od čega su aluminij i njegovi proizvodi zabilježili i značajan količinski rast. Pored navedenih i ostale značajne grupe proizvoda su zabilježile godišnji rast vrijednosti uvoza: prehrambene prerađevine (33,8%), mašine i aparati (28,8%) i proizvodi hemijske industrije (9,1%).

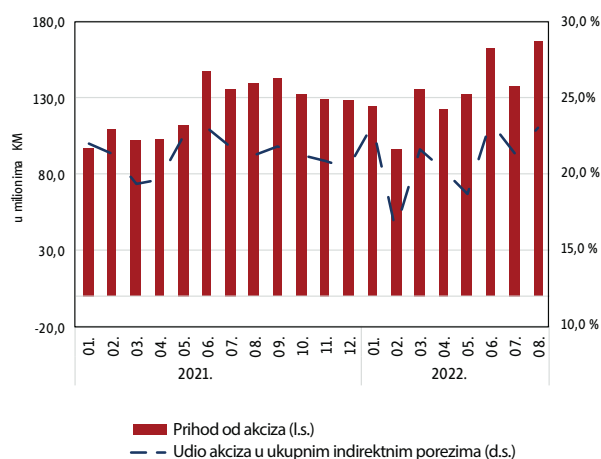
G07: Mjesečne promjene indirektnih poreza



Izvor: Uprava za indirektno oporezivanje

U augustu je zabilježen snažan rast neto prihoda od indirektnih poreza na mjesečnom nivou. U prvih osam mjeseci 2022. godine, u kumulativu, neto prihodi od indirektnih poreza su iznosili 5,12 milijardi KM, što predstavlja rast od 703,0 miliona KM (15,9%) na godišnjem nivou. Navedeni rast prihoda je i dalje prvenstveno odraz inflacije, koja je u značajnoj mjeri uticala na snažan rast prihoda po ovom osnovu. Na mjesečnom nivou, rast neto prihoda u augustu je iznosio 78,9 miliona KM (12,2%). Povrati u prvih osam mjeseci 2022. godine su iznosili 1,32 milijardi KM i veći su za 39,0% u odnosu na isti period prethodne godine.

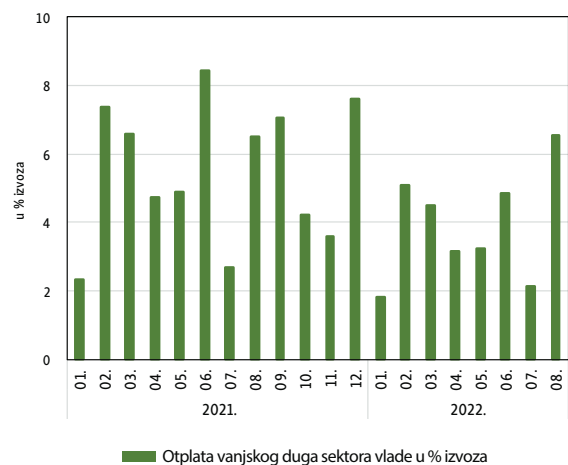
G08: Prihod od akciza, udio u indirektnim porezima



Izvor: Uprava za indirektno oporezivanje

Prihodi od akciza su u augustu zabilježili značajan rast, kako na mjesečnom, tako i na godišnjem nivou. U prvih osam mjeseci, u kumulativu, prikupljeno je u neto iznosu 1,08 milijardi KM po osnovu akciza, što je za 131,5 miliona KM (13,9%) više u odnosu na isti period prethodne godine. Nastavak izrazito pozitivnih trendova u naplati akciza je rezultat snažnog uticaja rasta cijena energenata. Međutim, u narednom periodu se mogu očekivati manji iznosi naplate prihoda po ovom osnovu, ukoliko dođe do privremenog ukidanja akciza na gorivo.

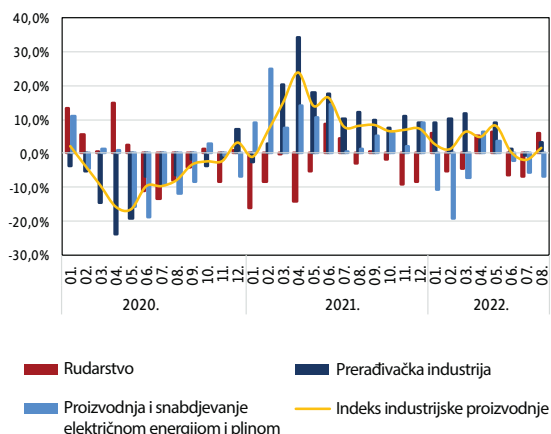
G09: Otplata vanjskog duga



Izvor: CBBiH

Servisiranje vanjskog duga sektora generalne vlade se vrši iz prihoda od indirektnih poreza. Prihodi po ovom osnovu bilježe rastući trend, tako da je otplata vanjskog duga, srednjoročno gledano, stabilna. Također, otplata vanjskog duga u procentima izvoza se kreće u uobičajenim mjesečnim oscilacijama i u augustu je iznosila 6,5% izvoza.

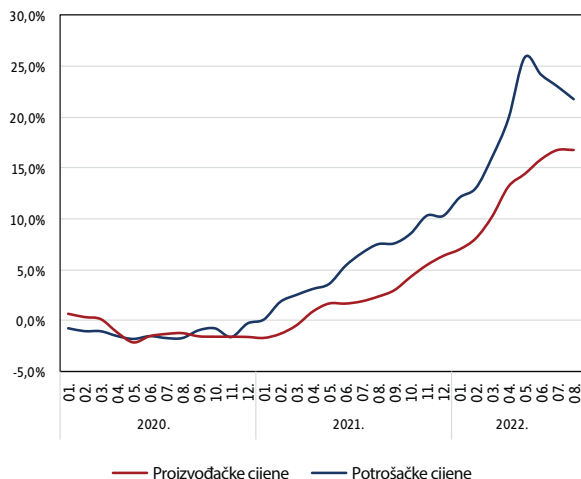
G10: Godišnja promjena industrijske proizvodnje po područjima



Izvor: BHAS

Industrijska proizvodnja je u augustu ostvarila umjeren rast na godišnjem nivou, ali i pad od 4,0% na mjesečnom nivou. Za prvih osam mjeseci tekuće godine, ukupna industrijska proizvodnja je zabilježila rast od 2,9%, u odnosu na isti period prethodne godine. Na kraju augusta su djelatnosti rudarstva i prerađivačka industrija zabilježili godišnji rast, dok je proizvodnja i snabdjevanje električnom energijom i plinom zabilježila snažan pad. Posmatrano prema glavnim industrijskim grupama, u augustu su najizraženiji godišnji rast od 16,7% ostvarili kapitalni proizvodi, dok su trajni proizvodi za široku potrošnju zabilježili najveći godišnji pad.

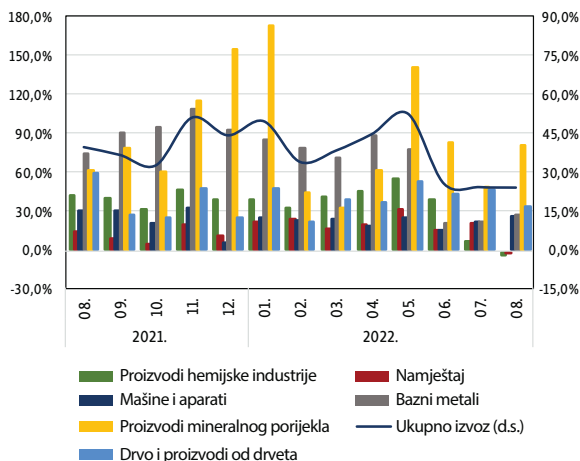
G11: Godišnje promjene u proizvođačkim i potrošačkim cijenama



Izvor: BHAS

Za prvih osam mjeseci tekuće godine zabilježen je rast proizvođačkih cijena industrijskih proizvoda od 19,5%, u odnosu na isti period prethodne godine. Na kraju augusta su proizvođačke cijene industrijskih proizvoda za ukupnu industriju zabilježile godišnji rast od 21,7%, ali i pad nivoa cijena od 0,3% u odnosu na prethodni mjesec. Posebno se izdvaja rast cijena u industrijskim grupama energije i intermedijarnih proizvoda, koje su zabilježile godišnji rast od 28,2% i 23,5% na kraju augusta, respektivno. Posmatrajući po industrijskim područjima, najveći rast nivoa cijena zabilježen je u rudarstvu, te je iznosio 24,2% na godišnjem nivou. S druge strane, prosječne potrošačke cijene su zabilježile rekordan rast na godišnjem nivou, ali i dosta blaži rast od 0,3% na mjesečnom nivou.

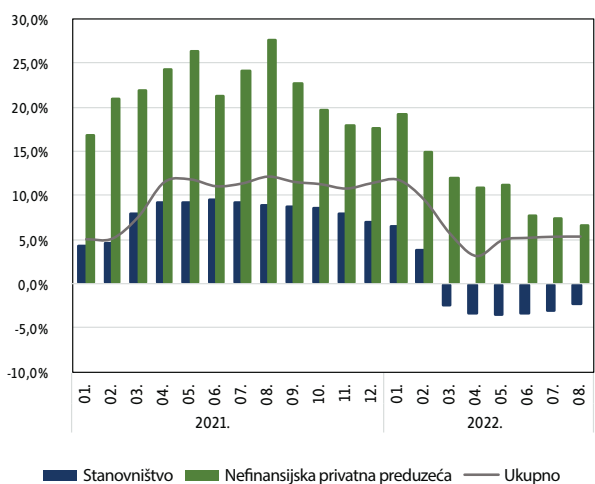
G12: Izvoz prema glavnim grupama proizvoda, godišnje promjene



Izvor: BHAS

Izvoz robe iz BiH je u augustu realizovan u vrijednosti od 1,34 milijarde KM, što predstavlja godišnji rast od 23,9%. Najvišu godišnju stopu rasta u augustu je zabilježio izvoz proizvoda mineralnog porijekla (80,3%) od čega se najveći dio odnosi na izvoz električne energije. Izvoz baznih metala je zabilježio godišnji rast od 27,2%, u okviru kojih su proizvodi od željeza i čelika zabilježili i značajan količinski rast. Rast vrijednosti izvoza su zabilježili i proizvodi hemijske industrije i mašine i aparati, dok su godišnji pad vrijednosti izvoza zabilježili drvo i proizvodi od drveta, kao i izvoz namještaja. Pad vrijednosti izvoza drveta i proizvoda od drveta, kao jedne od najznačajnijih izvoznih grupa proizvoda, je posljedica privremene zabrane izvoza, kako bi se zadovoljile potrebe domaće tražnje.

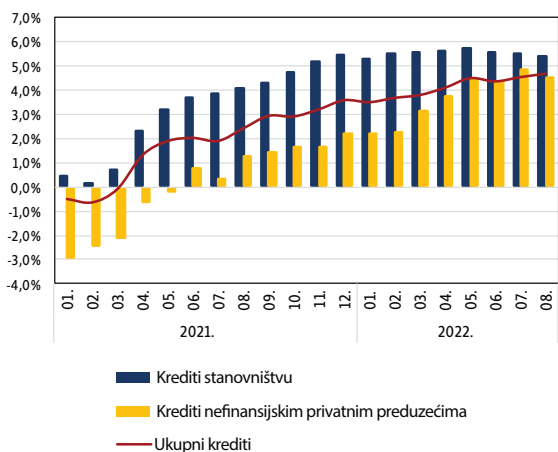
G13: Godišnje stope rasta depozita bh. banaka



Izvor: CB BiH

U izvještajnom periodu je došlo do značajnijeg mjesečnog rasta depozita (1,85%), koji je po intenzitetu sličan majskom. Doprinos prenosivih depozita ukupnom mjesečnom rastu depozita je 1,5 p.p, a ostalih depozita 0,35 p.p. Majski rast bio je posljedica prethodnog masovnog povlačenja depozita, a u augustu bazni efekat nije imao uticaj na promjene depozita. Mjesečnom prirastu ukupnih depozita (520 miliona KM), najveći doprinos su dali depoziti stanovništva i depoziti nefinansijskih preduzeća. S obzirom na odsustvo značajnije promjene u mjesečnoj kreditnoj dinamici jedan dio prirasta depozita posljedica je povrata prethodno povučenih depozita iz bankarskog sektora. Još uvijek se održava značajna razlika u godišnjoj stopi rasta depozita nefinansijskih privatnih preduzeća i sektora stanovništva, ali u prosjeku ukupni depoziti su značajno iznad pretkriznog januarskog nivoa, za 2,3%.

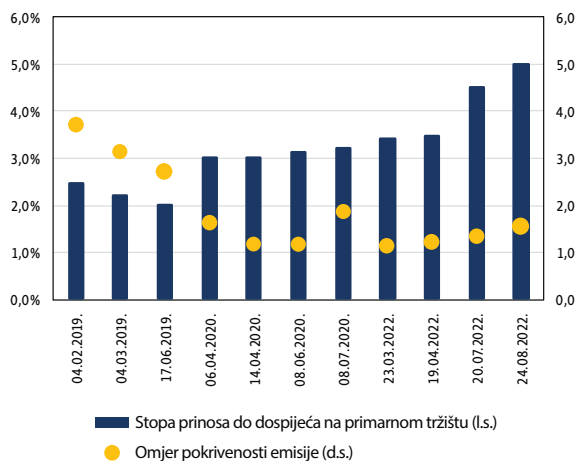
G14: Godišnje stope rasta kredita u Bosni i Hercegovini



Izvor: CB BiH

Iako je zabilježen značajan mjesečni rast depozita, kreditna dinamika nije značajno izmjenjena u odnosu na prethodni mjesec. Ukupni krediti su u augustu porasli i na godišnjem i na mjesečnom nivou, za 4,7% i 0,2% respektivno. Krediti nefinansijskim privatnim preduzećima i dalje bilježe na godišnjem nivou umjerene stope raste, a u augustu je došlo do njihovog pada (m/m-1). Sektor stanovništva je ušao u sedmi mjesec uzastopnog kreditnog rasta (0,3% u augustu), a najveći doprinos njihovom rastu daju potrošački nenamjenski krediti i stambeni krediti za kupovinu ili izgradnju novih stambenih jedinica.

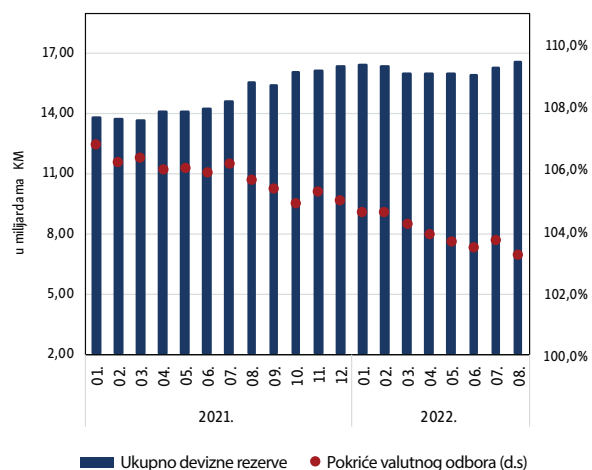
G15: Emisije petogodišnjih obveznica Republike Srpske



Izvor: BLSE

U augustu je nastavljen rast stopa prinosa do dospijanja na tržištu javnog duga Republike Srpske. Ako se izuzme 2014. godina onda je stopa prinosa do dospijanja i kuponska kamatna stopa od 5% do sada najviša na tržišnom segmentu petogodišnjih obveznica Republike Srpske. U odnosu na julsku emisiju stopa prinosa do dospijanja i kuponska kamatna stopa su više za 50 b.p. i 100 b.p. respektivno. Posmatrano prema najnižim vrijednostima omjer pokrivenosti emisija Republike Srpske i dalje raste, ali još uvijek značajno zaostaje za maksimalnim vrijednostima. Federacija Bosne i Hercegovine je u augustu otkazala planiranu emisiju trogodišnjih obveznica.

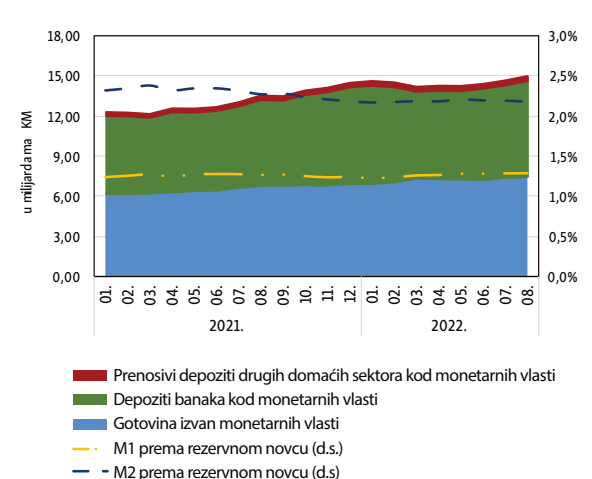
G16: Devizne rezerve CBBiH



Izvor: CBBiH

U augustu 2022. godine devizne rezerve bilježe godišnji rast od 1,02 milijardi KM, ali je njihov godišnji rast usporen. U odnosu na kraj 2021. godine devizne rezerve su veće za 175 miliona KM, dok je monetarna pasiva u istom periodu zabilježila povećanje od 435 miliona KM uslijed povećanja depozita banaka a time i računa rezervi kod CBBiH. Posljedično, stopa pokrića valutnog odbora na kraju augusta je bila 103,20%. Pored bržeg rasta monetarne pasive, pad koeficijenta pokrića je posljedica i uticaja tržišnih kretanja na vrijednost portfolija deviznih rezervi. U odnosu na prethodni mjesec i monetarna pasiva i devizne rezerve su zabilježile povećanje od 356 miliona i 257 miliona respektivno, a mjesečni saldo kupovine i prodaje sa komercijalnim banaka i internim deponentima u augustu je bio pozitivan u iznosu od 324,4 miliona KM. I u narednom periodu ostale promjene kao i očekivane dodatne mjere vodećih centralnih banaka uticaće na vrijednost investiranih deviznih rezervi CBBiH.

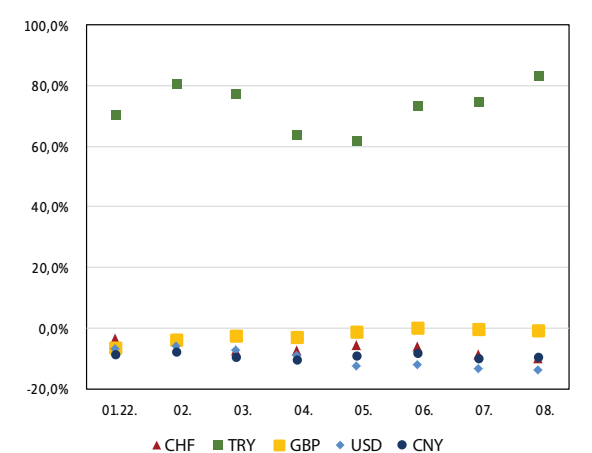
G17: Rezervni novac i monetarna multiplikacija



Izvor: CBBiH

Najveći doprinos mjesečnom rastu rezervnog novca u augustu imao je rast depozita banaka kod monetarnih vlasti u iznosu od 270,2 miliona KM. Nakon značajnog smanjenja depozita banaka kod monetarnih vlasti zabilježenog početkom godine, od aprila ova komponenta rezervnog novca bilježi rast te je na kraju augusta iznosila 7,16 milijardi KM. Rezervni novac je u odnosu na isti period prošle godine veći za 1,45 milijardi KM. Uslijed promjena u rezervnom novcu kao i u monetarnim agregatima zabilježenim u toku augusta, monetarni multiplikatori nisu zabilježili značajnije oscilacije. Trend porasta monetarnog agregata M2 bio je prisutan i u augustu najviše pod uticajem rasta prenosivih depozita u domaćoj valuti (461 milion KM).

G18: Godišnje promjene u deviznom kursu, august 2022. godine



Izvor: CBBiH

KM je u augustu, na godišnjem nivou, nominalno aprecirala prema turskoj liri 83,0%. Nominalna aprecijacija KM je uzrokovana značajnom nominalnom aprecijacijom EUR, naše sidrene valute, prema turskoj liri. S druge strane, KM je u augustu zabilježila nominalnu godišnju deprecijaciju prema svim najznačajnijim svjetskim valutama. Deprecijacija KM je posljedica deprecijacije EUR, naše sidrene valute, koja je zbog straha da bi skok cijena energije mogao eurozону odvesti u produženu ekonomsku krizu, u augustu zabilježila jedan od najlošijih kurseva u svojoj historiji. Tako je KM u posmatranom periodu zabilježila godišnju deprecijaciju prema američkom dolaru od 13,9%, švajcarskom franku 10,0% i kineskom juanu 9,7%.

STATISTIČKI DODATAK

T01: Glavni ekonomski indikatori	13
T02: Kupovina i prodaja KM	14
T03: Devizne rezerve CBBiH	15
T04: Monetarni agregati	16
T05: Monetarni pregled	17
T06: Bilans stanja CBBiH	19
T07: Konsolidovani bilans komercijalnih banaka u BiH	20
T08: Ukupni depoziti i krediti komercijalnih banaka	22
T09: Valutna struktura depozita i kredita komercijalnih banaka	23
T10: Sektorska struktura depozita kod komercijalnih banaka	24
T11: Sektorska struktura kredita kod komercijalnih banaka	25
T12: Kamatne stope na kredite stanovništvu	26
T13: Kamatne stope na kredite nefinansijskim preduzećima	27
T14: Kamatne stope na depozite stanovništva i nefinansijskih preduzeća	28
T15: Prosječne obavezne rezerve	29
T16: Indeks industrijske proizvodnje	30
T17: Indeks potrošačkih cijena za BiH	31
T18: Platni bilans BiH	32
T19: Međunarodna investicijska pozicija (MIP)	34
T20: Vanjskotrgovinska razmjena BiH	36
T21: Izvoz robe po zemljama destinacije	37
T22: Uvoz robe po zemljama porijekla	38
T23: Pregled prosječnih srednjih kurseva KM	39
T24: Servisiranje vanjskog duga	40

Napomena: Kratka metodološka objašnjenja se nalaze ispod svake tabele, dok su opširnija dostupna na www.cbbh.ba

Napomena uz tabele 4, 5, 7, 8, 9, 10, 11, 12 i 13.

Od 1. jula 2017. godine nastupila je statusna promjena pripajanja supsidijarnog društva UniCredit Leasing d.o.o. Sarajevo društvu UniCredit Bank d.d. Mostar. U skladu s tim, Unicredit Leasing d.o.o. Sarajevo prestaje postojati zaključno s 30. junom 2017. godine, a podaci pripojenog društva se iskazuju u sklopu izvještaja UniCredit Bank d.d. Mostar, počevši od izvještaja za juli 2017. godine.

Revidirani podaci za period januar 2006. – novembar 2015. godine su bazirani na aktivnom podbilansu banaka s većinskim državnim kapitalom iz Federacije BiH, pri čemu je isključen pasivni podbilans. Kroz ovu dopunu statistike korisnicima se pruža veća analitička korisnost podataka i objektivni pokazatelji o trenutnom poslovanju banaka u BiH. Pasivni podbilans sadrži obaveze po inostranim kreditima i staroj deviznoj štednji građana do 31. marta 1992. godine, i ne odlikava aktuelno poslovanje banke, te će ovaj podbilans u procesu privatizacije preuzeti Ministarstvo finansija FBiH u skladu sa Zakonom o početnom bilansu banaka i Zakonom o privatizaciji, kao što je urađeno za prethodno privatizirane banke. Izvršena revizija je u najvećoj mjeri uticala na smanjenje kredita javnim preduzećima u stranoj valuti, smanjenje strane pasive, na smanjenje ostalih stavki aktive i pasive po osnovu stare devizne štednje, a u znatno manjim iznosima na stavke kredita vladi entiteta, fiksnu aktivu, depozite nerezidenata, dionice i kapital.

Podaci o „punom“ bilansu, s uključenim pasivnim podbilansom, korisnicima su još uvijek dostupni na: http://statistics.cbbh.ba:4444/Panorama/novaview/SimpleLogin_bs.aspx

U novembru 2014. godine, dvije banke su izvršile prodaju i prenos dijela kreditnog portfolija, što je za efekat imalo povećanje rezervi kod monetarnih vlasti u ukupnom iznosu od 64 miliona KM i smanjenja sljedećih stavki: potraživanja od privatnih preduzeća za 260 miliona KM, strane pasive za 101 milion KM i ostalih stavki (neto) za 95 miliona KM.

Zbog primjene Međunarodnih računovodstvenih standarda (MRS) i Međunarodnih standarda u finansijskim izvještajima banaka Federacije BiH i prenosa novčanih tokova u decembarskim podacima za 2011. godinu, došlo je do sljedećih promjena, na strani aktive: smanjenja kredita za 155 miliona KM, povećanja ostale aktive za 10 miliona KM, na strani pasive: smanjenja obaveza prema nerezidentima u iznosu od 624 miliona KM, povećanja rezervisanja za

kreditne gubitke za 472 miliona KM i povećanja ostale pasive za sedam miliona KM.

U februaru 2011. godine jedna banka iz Federacije BiH izvršila je reklasifikaciju depozita u iznosu od oko 80 miliona KM, s depozita javnih preduzeća na depozite vlade entiteta, u skladu s preporukama MMF-a.

Po nalogu Agencije za bankarstvo FBiH, u junu 2010. godine jedna banka je izvršila preknjižavanje oko 300 miliona KM potraživanja po osnovu vrijednosnih papira od domaćih institucionalnih sektora na potraživanja od nerezidenata. U decembru 2010. godine ista banka je izvršila retroaktivno ovu ispravku u odgovarajućim iznosima za period od augusta 2009. godine, kada je greška nastala, do maja 2010. godine. Navedena ispravka se odrazila na porast strane aktive i pad ostalih stavki neto.

Jedna banka iz Federacije BiH izvršila je reklasifikaciju finansijskih instrumenata u okviru strane aktive za period januar - august 2010. u iznosu od oko 40 miliona KM. Potraživanja od nerezidenata po osnovu kredita reklasifikovana su u potraživanja od nerezidenata po osnovu vrijednosnih papira, što se odrazilo na promjene unutar kratkoročne i dugoročne strane aktive.

Po nalogu Agencije za bankarstvo Republike Srpske, jedna banka je izvršila reklasifikaciju finansijskih instrumenata na strani pasive za period septembar 2008. - novembar 2010. tj. smanjenje oročenih i štednih depozita nebankarskih finansijskih institucija i sektora vlade, a povećanje kredita od navedenih sektora, respektivno u odgovarajućim iznosima, po mjesecima, u rasponu od 50 - 150 miliona KM.

U skladu s novom regulativom Agencije za bankarstvo RS, objavljenoj u Sl. glasniku RS br. 136/10, kojom je propisan novi način knjigovodstvenog evidentiranja potraživanja klasifikovanih u kategoriju «E», obračuna i knjigovodstvenog evidentiranja kamate po nekvalitetnoj aktivni, te obračuna opštih i posebnih rezervisanja, banke iz RS-a su u podacima za decembar 2010. godine izvršile primjenu navedene regulative, prenosom navedenih pozicija iz vanbilansne evidencije u bilans. Ispravka se odrazila na strani aktive, na porast kredita u iznosu od 144 miliona KM, porast dospjelih kamata u iznosu od 36 miliona KM, a na strani pasive, na porast rezervisanja za kreditne gubitke u iznosu od 180 miliona KM u okviru računa kapitala.

T01: Glavni ekonomski indikatori

	Promjene u odnosu na			
	08.2022.	07.2022.	12.2021.	08.2021.
FINANSIJSKI SEKTOR	u milionima KM			
Monetarni sektor				
Novčana masa M2	32.549	1,6%	3,3%	3,3%
Devizne rezerve	16.008	2,1%	2,8%	9,1%
Prosječno stanje računa rezervi kod CBBiH	6.814	2,6%	-4,9%	9,8%
Bankarski sektor				
Ukupni krediti	21.807	0,2%	3,5%	4,7%
Ukupni depoziti	28.579	1,9%	2,7%	5,3%
Nebankarski sektor				
Promet na BLSE	38,2	-17,6%	-35,3%	79,4%
Promet na SASE	8,2	-89,5%	-51,0%	224,7%
Promet u RTGS-u	10.701	5,6%	-0,9%	19,5%
Promet u žirokliringu	1.955	4,9%	-3,7%	13,7%
Berzanski indeksi				
u bodovima				
BIRS	764	2,3%	14,3%	34,4%
SASX 30	1.723	1,9%	-2,4%	14,0%
REALNI SEKTOR				
u osobama				
Potrošačke cijene - BiH		0,2%	11,5%	16,7%
Industrijska proizvodnja - BiH		-4,0%	-11,7%	1,6%
Broj nezaposlenih - BiH	360.434	-0,4%	-4,1%	-8,2%
VANJSKI SEKTOR				
u milionima KM				
Uvoz	2.349	-5,1%	9,0%	33,7%
Izvoz	1.342	-8,1%	-2,6%	23,9%
JAVNE FINANSIJE				
u milionima KM				
Neto indirektni porezi	724,8	12,2%	15,2%	10,7%
PDV	459,9	9,5%	12,5%	10,4%
Akcize	167,0	21,5%	30,1%	20,2%
Carine	37,6	6,2%	9,0%	10,8%

T02: Kupovina i prodaja KM					u hiljadama KM	
Godina	Mjesec	Prodaja	Kupovina	Saldo	Kumulativ salda	
1	2	3	4	5(3-4)	6	
2012.		5.511.162	5.491.846	19.316	5.471.998	
2013.		4.588.615	3.918.598	670.017	6.142.015	
2014.		5.065.358	4.379.047	686.312	6.828.327	
2015.		5.470.552	4.699.060	771.492	7.599.818	
2016.		7.485.849	6.622.039	863.811	8.463.629	
2017.		8.476.378	7.421.186	1.055.192	9.518.821	
2018.		10.792.432	9.780.514	1.011.918	10.530.740	
2019.		11.385.556	10.533.525	852.031	11.382.771	
2020.		11.344.462	10.184.558	1.159.904	12.542.676	
2021.		9.872.890	7.399.673	2.473.217	15.015.893	
2021.	01.	738.539	824.696	-86.157	12.456.519	
	02.	798.017	812.156	-14.140	12.442.379	
	03.	1.179.942	1.221.038	-41.096	12.401.283	
	04.	1.981.660	1.565.602	416.058	12.817.341	
	05.	512.503	491.079	21.423	12.838.765	
	06.	650.006	520.484	129.523	12.968.287	
	07.	527.398	179.125	348.272	13.316.560	
	08.	807.920	274.613	533.308	13.849.867	
	09.	556.607	595.809	-39.202	13.810.665	
	10.	880.230	203.631	676.599	14.487.264	
	11.	624.500	378.318	246.182	14.733.446	
	12.	615.569	333.121	282.447	15.015.893	
2022.	01.	382.250	239.410	142.840	15.158.733	
	02.	438.525	536.952	-98.427	15.060.306	
	03.	521.538	823.701	-302.163	14.758.143	
	04.	488.502	440.565	47.937	14.806.080	
	05.	464.757	405.895	58.862	14.864.942	
	06.	489.905	381.593	108.312	14.973.255	
	07.	663.166	344.861	318.305	15.291.560	
	08.	653.051	328.609	324.441	15.616.001	

T03: Devizne rezerve CBBiH

na kraju perioda, u milionima KM

Bruto devizne rezerve											
Godina	Mjesec	Zlato	Držanje SDR	Strana valuta u trezoru CBBiH	Depoziti kod nerezidentnih banaka	Ostalo	Investicije u vrijednosne papire	9=3+...+8	Neto devizne rezerve	Monetarna pasiva	Neto strana aktiva CBBiH
1	2	3	4	5	6	7	8		10	11	12=10-11
2012.	12.	159,0	4,5	133,2	2.334,5	0,0	3.877,4	6.508,6	6.507,4	5.987,0	520,4
2013.	12.	164,1	2,7	91,6	2.217,6	0,0	4.592,3	7.068,3	7.067,3	6.659,2	408,1
2014.	12.	182,7	5,2	71,8	2.181,7	0,0	5.384,1	7.825,6	7.824,5	7.293,1	531,4
2015.	12.	182,3	3,8	128,5	1.003,6	0,0	7.288,1	8.606,3	8.605,0	8.064,6	540,4
2016.	12.	205,1	2,6	194,8	2.970,4	0,0	6.158,2	9.531,1	9.529,0	8.926,3	602,6
2017.	12.	203,9	1,5	236,4	2.698,6	0,0	7.416,1	10.556,6	10.555,0	9.977,1	577,8
2018.	12.	210,0	2,2	274,1	2.911,4	0,0	8.225,4	11.623,2	11.621,4	10.983,3	638,1
2019.	12.	254,1	0,2	322,6	3.102,8	0,0	8.917,4	12.597,1	12.595,4	11.824,2	771,2
2020.	12.	291,6	0,9	142,2	3.832,1	0,0	9.601,3	13.868,0	13.866,3	12.970,6	895,7
2021.	12.	302,0	1,9	469,6	3.945,1	0,0	11.629,6	16.348,1	16.345,8	15.573,0	772,8
2021.	01.	285,6	3,4	143,7	3.534,3	0,0	9.795,2	13.762,3	13.760,6	12.886,0	874,5
	02.	269,6	0,8	143,5	3.104,1	0,0	10.154,9	13.673,0	13.671,2	12.875,3	795,9
	03.	273,3	0,9	143,1	3.162,9	0,0	10.058,9	13.639,0	13.636,9	12.825,4	811,5
	04.	276,3	3,6	143,1	3.087,2	0,0	10.523,4	14.033,6	14.031,7	13.242,6	789,1
	05.	292,8	1,2	436,4	2.752,6	0,0	10.575,9	14.059,0	14.057,2	13.260,1	797,1
	06.	280,3	4,2	436,4	2.925,2	0,0	10.534,5	14.180,6	14.178,7	13.390,5	788,2
	07.	286,9	6,8	437,7	3.611,3	0,0	10.245,0	14.587,6	14.585,6	13.739,3	846,3
	08.	288,4	4,3	442,5	3.768,3	0,0	10.995,3	15.498,7	15.496,9	14.672,6	824,3
	09.	284,8	4,4	443,6	3.617,1	0,0	11.065,2	15.415,1	15.412,9	14.627,9	785,0
	10.	289,5	4,4	443,5	4.016,9	0,0	11.293,1	16.047,5	16.045,7	15.302,2	743,5
	11.	293,8	1,9	443,5	4.006,7	0,0	11.375,0	16.121,0	16.119,1	15.313,1	806,0
	12.	302,0	1,9	469,6	3.945,1	0,0	11.629,6	16.348,1	16.345,8	15.573,0	772,8
2022.	01.	300,3	4,8	471,4	4.198,6	0,0	11.467,4	16.442,5	16.439,9	15.715,2	724,7
	02.	319,3	2,2	440,6	4.025,1	0,0	11.553,1	16.340,1	16.337,5	15.619,3	718,2
	03.	301,3	2,1	457,0	3.926,1	0,0	11.268,7	15.955,3	15.952,3	15.306,2	646,2
	04.	309,6	5,2	453,0	4.254,5	0,0	10.932,7	15.955,1	15.952,2	15.354,8	597,4
	05.	294,6	1,6	452,6	4.647,1	0,0	10.574,1	15.969,9	15.967,3	15.407,3	560,0
	06.	296,7	1,6	452,6	4.465,2	0,0	10.681,4	15.897,5	15.895,1	15.361,1	534,0
	07.	297,3	8,0	455,7	5.452,4	0,0	10.052,5	16.265,9	16.263,1	15.682,8	580,4
	08.	292,8	1,3	475,7	5.243,8	0,0	10.507,0	16.520,6	16.518,0	16.008,4	509,6

Napomena:

Monetarni podaci ažurirani u skladu s metodologijom MMF-a (Priručnik za monetarnu i finansijsku statistiku, 2000), od januara 2006. godine.

Bruto devizne rezerve čine stanja bilansnih pozicija kratkoročne strane aktive CBBiH (zlato, raspolaganje CBBiH SDR, devize u trezoru CBBiH, prenosivi depoziti u stranoj valuti kod nerezidentnih banaka i ostalo) i investiranja u vrijednosne papire od jula 2006. godine po odluci Investicionog komiteta CBBiH. Neto devizne rezerve predstavljaju razliku između bruto deviznih rezervi i obaveza prema nerezidentima. Monetarnu pasivu CBBiH čine novac izvan monetarnih vlasti i depoziti rezidenata kod monetarnih vlasti. Neto strana aktiva CBBiH predstavlja razliku između neto deviznih rezervi i monetarne pasive CBBiH.

T04: Monetarni agregati

na kraju perioda, u milionima KM

Godina	Mjesec	Gotovina izvan monetarnih vlasti	Depoziti banaka kod monetarnih vlasti	Prenosivi depoziti drugih domaćih sektora kod monetarnih vlasti	Gotovina izvan banaka	Prenosivi depoziti u domaćoj valuti	Ostali depoziti u domaćoj valuti	Prenosivi depoziti u stranoj valuti	Ostali depoziti u stranoj valuti	Rezervni novac	M1	QM	M2
1	2	3	4	5	6	7	8	9	10	11=3+4+5	12=6+7	13=8+9+10	14=12+13
2012.	12.	2.747,5	3.040,6	13,5	2.414,3	3.728,4	2.672,7	1.052,9	5.041,4	5.801,7	6.142,7	8.767,0	14.909,7
2013.	12.	2.909,9	3.475,3	15,9	2.542,3	4.153,3	3.006,3	1.189,3	5.202,4	6.401,0	6.695,6	9.398,0	16.093,6
2014.	12.	3.210,5	3.751,1	38,3	2.814,0	4.496,4	3.377,3	1.301,2	5.280,0	6.999,9	7.310,4	9.958,5	17.268,9
2015.	12.	3.499,5	4.063,5	51,7	3.055,3	5.125,6	3.562,6	1.360,4	5.543,3	7.614,7	8.180,9	10.466,3	18.647,2
2016.	12.	4.066,8	4.269,1	52,0	3.401,2	5.899,8	3.883,0	1.535,6	5.478,0	8.387,9	9.301,0	10.896,6	20.197,6
2017.	12.	4.319,4	5.033,1	76,1	3.648,1	6.924,4	4.091,6	1.816,2	5.636,1	9.428,5	10.572,5	11.543,8	22.116,3
2018.	12.	4.750,6	5.523,3	125,5	3.978,6	8.166,4	4.302,2	1.961,4	5.782,4	10.399,4	12.145,1	12.046,0	24.191,1
2019.	12.	5.199,9	5.743,6	176,6	4.330,1	8.921,1	2.998,0	2.490,3	7.593,2	11.120,2	13.251,2	13.081,5	26.332,7
2020.	12.	6.172,5	5.901,1	231,8	5.043,4	10.011,8	3.034,7	2.902,5	7.256,6	12.305,4	15.055,2	13.193,8	28.249,0
2021.	12.	6.923,8	7.219,6	304,9	5.540,0	12.387,6	3.044,2	3.300,1	7.243,8	14.448,3	17.927,5	13.588,1	31.515,6
2021.	01.	6.166,4	5.855,2	243,0	5.027,9	10.162,3	3.016,7	2.940,5	7.266,6	12.264,6	15.190,2	13.223,8	28.414,0
	02.	6.188,9	5.797,1	242,3	5.065,2	10.283,6	3.029,3	2.999,6	7.273,9	12.228,2	15.348,7	13.302,8	28.651,6
	03.	6.222,3	5.654,8	244,7	5.053,8	10.367,4	3.035,0	3.033,2	7.336,5	12.121,7	15.421,2	13.404,7	28.825,9
	04.	6.304,6	5.977,1	258,6	5.152,0	10.466,2	3.029,3	3.050,1	7.377,0	12.540,2	15.618,1	13.456,4	29.074,5
	05.	6.406,0	5.859,1	258,8	5.191,6	10.732,5	3.011,7	3.064,8	7.340,6	12.523,9	15.924,1	13.417,1	29.341,2
	06.	6.441,3	5.941,7	261,3	5.211,3	10.931,2	3.111,9	3.043,9	7.326,3	12.644,3	16.142,5	13.482,1	29.624,6
	07.	6.645,1	6.081,7	275,0	5.432,9	11.149,8	3.072,3	3.103,5	7.323,8	13.001,7	16.582,8	13.499,6	30.082,4
	08.	6.796,3	6.416,7	291,5	5.460,7	11.639,1	3.086,0	3.168,3	7.288,9	13.504,5	17.099,8	13.543,2	30.643,0
	09.	6.814,9	6.346,9	292,5	5.436,2	11.658,5	3.107,5	3.119,6	7.326,9	13.454,2	17.094,7	13.554,0	30.648,7
	10.	6.843,3	6.733,8	302,7	5.469,8	11.886,1	3.084,4	3.196,3	7.368,5	13.879,9	17.356,0	13.649,3	31.005,3
	11.	6.816,9	6.965,9	304,4	5.404,2	12.009,3	3.032,5	3.299,5	7.318,7	14.087,2	17.413,5	13.650,6	31.064,2
	12.	6.923,8	7.219,6	304,9	5.540,0	12.387,6	3.044,2	3.300,1	7.243,8	14.448,3	17.927,5	13.588,1	31.515,6
2022.	01.	6.934,0	7.332,4	319,3	5.481,5	12.385,1	3.116,4	3.454,2	7.172,5	14.585,7	17.866,6	13.743,1	31.609,7
	02.	7.062,7	7.103,0	317,8	5.678,1	12.238,7	3.042,3	3.401,9	7.107,6	14.483,5	17.916,8	13.551,7	31.468,5
	03.	7.333,7	6.496,1	327,4	5.855,3	11.970,2	2.872,3	3.344,2	6.881,7	14.157,2	17.825,4	13.098,3	30.923,7
	04.	7.295,2	6.591,7	345,3	5.938,2	12.059,1	2.936,3	3.228,0	6.885,0	14.232,1	17.997,3	13.049,3	31.046,6
	05.	7.270,0	6.594,8	355,0	5.854,6	12.363,9	2.857,4	3.320,8	6.965,5	14.219,8	18.218,5	13.143,8	31.362,3
	06.	7.222,0	6.828,7	317,4	5.855,3	12.552,3	2.907,4	3.201,8	6.992,5	14.368,1	18.407,7	13.101,8	31.509,4
	07.	7.397,4	6.897,0	334,5	6.070,9	12.722,1	2.938,5	3.276,7	7.029,4	14.628,8	18.793,0	13.244,6	32.037,5
	08.	7.455,2	7.167,2	333,2	6.063,6	13.183,7	2.922,7	3.384,0	6.995,2	14.955,6	19.247,3	13.301,8	32.549,1

Napomena:

Od januara 2019. godine izvršena je reklasifikacija valutne strukture finansijskih instrumenata (kredit, depoziti, vrijednosni papiri) iskazanih originalno u KM sa valutnom klauzulom sa pozicija domaće valute na pozicije strane valute u izvještajima monetarne statistike u skladu sa preporukama iz MMF-ovog Priručnika i Vodiča za kompilaciju monetarne i finansijske statistike iz 2016. godine.

Monetarni podaci ažurirani u skladu sa metodologijom MMF-a (Priručnik za monetarnu i finansijsku statistiku, 2000), od januara 2006. godine.

Gotovina izvan monetarnih vlasti je preuzeta iz Bilansa stanja CBBiH i predstavlja gotov novac izvan centralne banke (monetarnih vlasti). Depoziti komercijalnih banaka predstavljaju sredstva komercijalnih banaka na računima kod CBBiH. Prenosivi depoziti drugih domaćih sektora kod monetarnih vlasti predstavljaju depozite drugih domaćih sektora (osim depozita centralne vlade). Centralna vlada predstavlja institucije BiH, vlade entiteta, entitetske fondove socijalne sigurnosti/zaštite i Brčko distrikta. Fondovi socijalne sigurnosti/zaštite na entitetskom nivou (iz Federacije BiH: Fond PIO, Fond zdravstva Federacije BiH, Fond za zapošljavanje Federacije BiH, a iz Republike Srpske: Fond penzijsko-invalidskog osiguranja RS, Fond zdravstva RS, Fond za zapošljavanje RS i Fond za dječiju zaštitu RS) klasifikovani su na nivou centralne vlade. Gotovina izvan banaka je preuzeta iz Bilansa stanja CBBiH (tabela 6) i predstavlja gotov novac u opticaju izvan centralne banke (monetarnih vlasti) i gotov novac izvan komercijalnih banaka. Prenosivi ili transferabilni depoziti u domaćoj valuti su preuzeti iz Monetarnog pregleda (tabela 5) i predstavljaju depozite necentralne vlade (depozite kantona i opština), depozite javnih i privatnih preduzeća, ostalih finansijskih institucija i depozite ostalih domaćih sektora (stanovništva, neprofitnih institucija i ostalih neklasifikovanih sektora). Ostali depoziti u domaćoj valuti, prenosivi i ostali depoziti u stranoj valuti su preuzeti iz Monetarnog pregleda (tabela 5), i predstavljaju depozite necentralne vlade (depozite kantona i opština), depozite javnih i privatnih preduzeća, ostalih finansijskih institucija i depozite ostalih domaćih sektora (stanovništva, neprofitnih institucija i ostalih neklasifikovanih sektora). Rezervni novac (primarni novac ili monetarna baza) je u cijelosti preuzet iz Bilansa stanja CBBiH (tabela 6), a čine ga gotov novac izvan monetarnih vlasti, depoziti komercijalnih banaka i depoziti ostalih domaćih sektora (osim centralne vlade) kod monetarnih vlasti. Prema nacionalnoj definiciji, novčanu masu čine svi prenosivi i ostali depoziti domaćih nebankarskih i nevladinih sektora, kao i sektora lokalne vlade u domaćoj i stranoj valuti. Depoziti entitetskih fondova socijalne sigurnosti/zaštite priključeni su centralnoj vladi na entitetskom nivou i time isključeni iz Novčane mase ili Monetarnih agregata. Monetarni agregat M1 čine gotovina izvan banaka i prenosivi depoziti u domaćoj valuti svih domaćih sektora (osim depozita centralne vlade). Monetarni agregat QM je definisan kao istoimena pozicija u Monetarnom pregledu (tabela 5) i obuhvata ostale depozite u domaćoj valuti, prenosive i ostale depozite u stranoj valuti svih domaćih sektora (osim depozita centralne vlade). Novčanu masu M2 čine monetarni agregati, novac M1 i kvazi-novac QM.

T05: Monetarni pregled

na kraju perioda, u milionima KM

		AKTIVA											
		Neto strana aktiva				Potraživanja od domaćih sektora							
Godina	Mjesec	Strana aktiva	Strana pasiva	5 = 3+4	Potraživanja od centralne vlade (neto)	Potraživanja od kantona i opština	Potraživanja od nefinansijskih javnih preduzeća	Potraživanja od nefinansijskih privatnih preduzeća	Potraživanja od ostalih finansijskih institucija	Potraživanja od ostalih domaćih sektora	12 = 6+...+11	Ukupno	
1	2	3	4	5 = 3+4	6	7	8	9	10	11	12 = 6+...+11	13 = 5+12	
2012.	12.	9.044,2	-3.559,7	5.484,4	-182,6	386,3	390,9	7.473,1	73,7	6.874,4	15.015,8	20.500,2	
2013.	12.	9.733,5	-3.330,9	6.402,6	-19,1	422,5	451,6	7.556,4	67,4	7.133,6	15.612,5	22.015,1	
2014.	12.	10.479,7	-2.961,1	7.518,6	71,0	509,1	443,6	7.452,0	61,3	7.502,5	16.039,4	23.557,9	
2015.	12.	11.107,9	-2.614,6	8.493,3	160,1	537,2	400,0	7.452,6	74,6	7.875,3	16.499,8	24.993,1	
2016.	12.	12.199,0	-2.476,4	9.722,6	101,8	517,8	375,6	7.743,9	67,2	8.155,8	16.962,0	26.684,6	
2017.	12.	13.372,4	-2.589,5	10.782,9	-148,7	511,5	406,2	8.354,5	96,5	8.689,3	17.909,4	28.692,2	
2018.	12.	15.505,5	-3.041,1	12.464,4	-464,7	496,0	428,0	8.654,6	136,8	9.306,3	18.556,9	31.021,4	
2019.	12.	17.069,9	-3.120,0	13.949,9	-679,3	506,7	509,3	9.070,9	152,2	10.024,9	19.584,7	33.534,6	
2020.	12.	18.340,2	-2.326,3	16.013,9	-236,3	538,1	540,8	8.618,1	155,0	9.937,9	19.553,6	35.567,5	
2021.	12.	21.065,4	-1.949,0	19.116,3	-804,4	583,5	532,3	8.812,6	164,1	10.478,3	19.766,3	38.882,7	
2021.	01.	18.315,1	-2.210,9	16.104,2	9,9	533,1	532,2	8.540,1	146,2	9.915,1	19.676,7	35.780,9	
	02.	18.367,4	-2.171,9	16.195,5	6,2	529,4	532,7	8.618,9	139,7	9.937,6	19.764,5	35.959,9	
	03.	18.432,5	-2.095,2	16.337,3	-16,1	513,4	518,9	8.684,9	144,7	10.009,3	19.855,0	36.192,3	
	04.	18.915,7	-2.076,5	16.839,2	-352,0	515,9	516,9	8.739,0	133,9	10.069,5	19.623,1	36.462,3	
	05.	19.101,3	-2.066,3	17.035,0	-294,9	512,1	509,9	8.750,7	130,7	10.146,3	19.755,0	36.790,0	
	06.	19.149,5	-1.980,9	17.168,6	-261,7	509,0	510,3	8.837,3	133,7	10.245,0	19.973,6	37.142,2	
	07.	19.665,2	-1.932,9	17.732,2	-276,7	519,2	499,9	8.782,4	161,7	10.305,5	19.992,0	37.724,2	
	08.	20.603,3	-1.889,9	18.713,4	-748,6	509,4	520,2	8.760,4	156,8	10.346,2	19.544,4	38.257,8	
	09.	20.441,8	-1.889,3	18.552,5	-745,2	562,2	527,6	8.791,2	153,3	10.394,3	19.683,4	38.235,9	
	10.	20.870,0	-1.877,9	18.992,2	-813,3	557,0	514,6	8.793,5	154,9	10.449,4	19.656,1	38.648,2	
	11.	20.999,2	-1.821,8	19.177,4	-866,2	563,0	534,8	8.793,3	152,9	10.483,7	19.661,4	38.838,8	
	12.	21.065,4	-1.949,0	19.116,3	-804,4	583,5	532,3	8.812,6	164,1	10.478,3	19.766,3	38.882,7	
2022.	01.	21.119,7	-1.859,7	19.260,0	-770,8	571,0	528,4	8.731,5	160,2	10.439,3	19.659,8	38.919,8	
	02.	20.849,0	-1.851,6	18.997,4	-763,2	566,4	535,2	8.818,1	160,0	10.481,7	19.798,3	38.795,7	
	03.	20.159,7	-1.853,4	18.306,3	-766,5	552,7	526,6	8.961,7	161,4	10.564,4	20.000,1	38.306,4	
	04.	20.060,9	-1.779,0	18.281,9	-759,7	545,2	528,3	9.070,9	165,3	10.636,1	20.186,0	38.467,9	
	05.	20.257,9	-1.799,0	18.458,9	-977,7	540,4	526,3	9.148,5	168,3	10.726,6	20.132,4	38.591,2	
	06.	20.201,4	-1.877,8	18.323,6	-914,7	538,5	508,8	9.223,4	177,1	10.810,9	20.344,0	38.667,6	
	07.	20.681,6	-1.826,8	18.854,8	-878,5	538,8	526,3	9.213,8	165,6	10.880,9	20.446,9	39.301,7	
	08.	21.047,7	-1.801,4	19.246,3	-867,3	583,0	551,8	9.161,1	163,9	10.903,0	20.495,5	39.741,8	

Napomena:

Od januara 2019. godine izvršena je reklasifikacija valutne strukture finansijskih instrumenata (kredit, depoziti, vrijednosni papiri) iskazanih originalno u KM sa valutnom klauzulom sa pozicija domaće valute na pozicije strane valute u izvještajima monetarne statistike u skladu sa preporukama iz MMF-ovog Priručnika i Vodiča za kompilaciju monetarne i finansijske statistike iz 2016. godine.

Monetarni podaci ažurirani u skladu s metodologijom MMF-a (Priručnik za monetarnu i finansijsku statistiku, 2000), od januara 2006. godine.

Monetarni pregled prikazuje konsolidovane podatke Bilansa stanja CBBiH - monetarnih vlasti (tabela 6) i Konsolidovanog bilansa komercijalnih banaka BiH (tabela 7). Neto strana aktiva predstavlja razliku između zbira stranih aktiva CBBiH - monetarnih vlasti i komercijalnih banaka BiH i zbira stranih pasiva CBBiH - monetarnih vlasti i komercijalnih banaka BiH. Domaći krediti predstavljaju potraživanja komercijalnih banaka od svih domaćih sektora, uz napomenu da su potraživanja od centralne vlade iskazana u neto iznosu, tj. umanjena za depozite centralne vlade kod CBBiH i kod komercijalnih banaka BiH. Centralna vlada predstavlja institucije BiH, vlade entiteta, entitetske fondove socijalne sigurnosti/zaštite i Brčko distrikta. Prema novoj metodologiji, fondovi socijalne sigurnosti/zaštite se klasifikuju na nivou centralne vlade kao entitetski vanbudžetski fondovi, što se direktno odražava na podatke o neto potraživanjima od centralne vlade u Monetarnom pregledu.

T05: Monetarni pregled

na kraju perioda, u milionima KM

PASIVA														
Novčana masa (M2)														
Novac (M1)														
Kvazi-novac (QM)														
Godina	Mjesec	Gotovina izvan banaka	Prenosivi depoziti u domaćoj valuti		Prenosivi depoziti u stranoj valuti	Ostali depoziti u domaćoj valuti	Ostali depoziti u stranoj valuti			Vrijednosni papiri	Kredit	Dionice i drugi kapital	Ostale stavke (neto)	Ukupno
1	2	3	4	5=3+4	6	7	8	9=6+7+8	10=5+9	11	12	13	14	15=10+...+14
2012.	12.	2.414,3	3.728,4	6.142,7	1.053,0	2.672,7	5.042,2	8.767,8	14.910,5	0,0	712,4	3.780,4	1.107,8	20.511,0
2013.	12.	2.542,3	4.153,3	6.695,6	1.189,3	3.006,3	5.203,1	9.398,7	16.094,3	0,0	707,9	3.828,8	1.394,7	22.025,7
2014.	12.	2.814,0	4.496,4	7.310,4	1.301,2	3.377,3	5.280,0	9.958,5	17.268,9	0,0	681,0	3.993,5	1.614,5	23.557,9
2015.	12.	3.055,3	5.125,6	8.180,9	1.360,4	3.562,6	5.543,3	10.466,3	18.647,2	8,0	599,2	4.148,0	1.590,7	24.993,1
2016.	12.	3.401,2	5.899,8	9.301,0	1.535,6	3.883,0	5.478,0	10.896,6	20.197,6	8,0	510,0	4.440,4	1.528,6	26.684,6
2017.	12.	3.648,1	6.924,4	10.572,5	1.816,2	4.091,6	5.636,1	11.543,8	22.116,3	8,0	460,0	4.659,5	1.448,4	28.692,2
2018.	12.	3.978,6	8.166,4	12.145,1	1.961,4	4.302,2	5.782,4	12.046,0	24.191,1	8,0	467,5	4.848,9	1.505,9	31.021,4
2019.	12.	4.330,1	8.921,1	13.251,2	2.490,3	2.998,0	7.593,2	13.081,5	26.332,7	8,0	532,4	5.224,6	1.436,9	33.534,6
2020.	12.	5.043,4	10.011,8	15.055,2	2.902,5	3.034,7	7.256,6	13.193,8	28.249,0	0,0	606,7	5.306,9	1.404,9	35.567,5
2021.	12.	5.540,0	12.387,6	17.927,5	3.300,1	3.044,2	7.243,8	13.588,1	31.515,6	0,0	638,5	5.287,3	1.441,4	38.882,7
2021.	01.	5.027,9	10.162,3	15.190,2	2.940,5	3.016,7	7.266,6	13.223,8	28.414,0	0,0	612,9	5.306,6	1.447,4	35.780,9
	02.	5.065,2	10.283,6	15.348,7	2.999,6	3.029,3	7.273,9	13.302,8	28.651,6	0,0	621,3	5.260,2	1.426,9	35.959,9
	03.	5.053,8	10.367,4	15.421,2	3.033,2	3.035,0	7.336,5	13.404,7	28.825,9	0,0	617,0	5.323,3	1.426,1	36.192,3
	04.	5.152,0	10.466,2	15.618,1	3.050,1	3.029,3	7.377,0	13.456,4	29.074,5	0,0	618,4	5.341,1	1.428,3	36.462,3
	05.	5.191,6	10.732,5	15.924,1	3.064,8	3.011,7	7.340,6	13.417,1	29.341,2	0,0	613,9	5.398,1	1.436,7	36.790,0
	06.	5.211,3	10.931,2	16.142,5	3.043,9	3.111,9	7.326,3	13.482,1	29.624,6	0,0	615,0	5.421,4	1.481,3	37.142,2
	07.	5.432,9	11.149,8	16.582,8	3.103,5	3.072,3	7.323,8	13.499,6	30.082,4	0,0	626,0	5.527,9	1.487,9	37.724,2
	08.	5.460,7	11.639,1	17.099,8	3.168,3	3.086,0	7.288,9	13.543,2	30.643,0	0,0	619,9	5.547,9	1.447,0	38.257,8
	09.	5.436,2	11.658,5	17.094,7	3.119,6	3.107,5	7.326,9	13.554,0	30.648,7	0,0	618,5	5.558,6	1.410,1	38.235,9
	10.	5.469,8	11.886,1	17.356,0	3.196,3	3.084,4	7.368,5	13.649,3	31.005,3	0,0	632,0	5.576,9	1.434,0	38.648,2
	11.	5.404,2	12.009,3	17.413,5	3.299,5	3.032,5	7.318,7	13.650,6	31.064,2	0,0	624,8	5.700,4	1.449,4	38.838,8
	12.	5.540,0	12.387,6	17.927,5	3.300,1	3.044,2	7.243,8	13.588,1	31.515,6	0,0	638,5	5.287,3	1.441,4	38.882,7
2022.	01.	5.481,5	12.385,1	17.866,6	3.454,2	3.116,4	7.172,5	13.743,1	31.609,7	0,0	625,7	5.274,0	1.410,4	38.919,8
	02.	5.678,1	12.238,7	17.916,8	3.401,9	3.042,3	7.107,6	13.551,7	31.468,5	0,0	628,9	5.278,7	1.419,6	38.795,7
	03.	5.855,3	11.970,2	17.825,4	3.344,2	2.872,3	6.881,7	13.098,3	30.923,7	0,0	623,1	5.223,3	1.536,3	38.306,4
	04.	5.938,2	12.059,1	17.997,3	3.228,0	2.936,3	6.885,0	13.049,3	31.046,6	0,0	634,1	5.192,6	1.594,6	38.467,9
	05.	5.854,6	12.363,9	18.218,5	3.320,8	2.857,4	6.965,5	13.143,8	31.362,3	0,0	628,6	5.185,9	1.414,5	38.591,2
	06.	5.855,3	12.552,3	18.407,7	3.201,8	2.907,4	6.992,5	13.101,8	31.509,4	0,0	636,1	5.172,0	1.350,1	38.667,6
	07.	6.070,9	12.722,1	18.793,0	3.276,7	2.938,5	7.029,4	13.244,6	32.037,5	0,0	636,5	5.280,7	1.347,0	39.301,7
	08.	6.063,6	13.183,7	19.247,3	3.384,0	2.922,7	6.995,2	13.301,8	32.549,1	0,0	630,7	5.247,0	1.315,0	39.741,8

Napomena:

Od januara 2019. godine izvršena je reklasifikacija valutne strukture finansijskih instrumenata (kredit, depoziti, vrijednosni papiri) iskazanih originalno u KM sa valutnom klauzulom sa pozicija domaće valute na pozicije strane valute u izvještajima monetarne statistike u skladu sa preporukama iz MMF-ovog Priručnika i Vodiča za kompilaciju monetarne i finansijske statistike iz 2016. godine.

Monetarni podaci ažurirani u skladu s metodologijom MMF-a (Priručnik za monetarnu i finansijsku statistiku, 2000), od januara 2006. godine.

Novac M1 čine gotovina izvan banaka i prenosivi depoziti u domaćoj valuti svih domaćih sektora (osim depozita centralne vlade). Kvazi-novac QM obuhvata ostale depozite u domaćoj valuti, prenosive i ostale depozite u stranoj valuti svih domaćih sektora (osim depozita centralne vlade). Novčanu masu M2 čine monetarni agregati, novac M1 i kvazi-novac QM. Ostalu pasivu čine vrijednosni papiri, kredit, dionice i drugi kapital i ostale stavke (neto). Prema novoj metodologiji, kao posebni finansijski instrumenti na strani pasive se iskazuju krediti (uz koje se dodaje obračunata kamata), kao i dionice i drugi kapital. Ostale stavke (neto) su neraspoređene stavke pasive umanjene za neraspoređene stavke aktive. U ostale stavke (neto) su takođe uključeni i ograničeni depoziti, protivstavke fondova i vladini fondovi za kreditiranje.

T06: Bilans stanja CBBiH

na kraju perioda, u milionima KM

AKTIVA					PASIVA									
Godina	Mjesec	Strana aktiva	Potraživanja od domaćih sektora	Ukupno	Rezervni novac				Ukupno	Strana pasiva	Depoziti centralne vlade	Dionice i drugi kapital	Ostale stavke (neto)	Ukupno
					Gotovina izvan monetarnih vlasti	Depoziti komercijalnih banaka kod monetarnih vlasti	Depoziti drugih domaćih sektora kod monetarnih vlasti	5=3+4						
1	2	3	4	5=3+4	6	7	8	9=6+7+8	10	11	12	13	14=9+...+13	
2012.	12.	6.536,4	1,6	6.538,0	2.747,5	3.040,6	13,5	5.801,7	1,2	185,3	575,7	-25,9	6.538,0	
2013.	12.	7.096,2	1,7	7.097,8	2.909,9	3.475,3	15,9	6.401,0	1,0	258,2	466,3	-28,7	7.097,8	
2014.	12.	7.853,4	1,6	7.855,1	3.210,5	3.751,1	38,3	6.999,9	1,1	293,2	585,0	-24,2	7.855,1	
2015.	12.	8.634,1	1,5	8.635,7	3.499,5	4.063,5	51,7	7.614,7	1,3	449,9	593,7	-24,0	8.635,7	
2016.	12.	9.559,0	1,5	9.560,4	4.066,8	4.269,1	52,0	8.387,9	2,2	538,4	667,4	-35,5	9.560,4	
2017.	12.	10.584,4	2,2	10.586,6	4.319,4	5.033,1	76,1	9.428,5	1,6	548,6	652,6	-44,8	10.586,6	
2018.	12.	11.651,0	2,1	11.653,1	4.750,6	5.523,3	125,5	10.399,4	1,8	583,9	719,8	-51,8	11.653,1	
2019.	12.	12.624,9	2,2	12.627,1	5.199,9	5.743,6	176,6	11.120,2	1,7	704,0	856,5	-55,4	12.627,1	
2020.	12.	13.895,8	2,0	13.897,9	6.172,5	5.901,1	231,8	12.305,4	1,7	665,2	982,3	-56,8	13.897,9	
2021.	12.	16.376,0	2,6	16.378,5	6.923,8	7.219,6	304,9	14.448,3	2,3	1.124,7	861,4	-58,3	16.378,5	
2021.	01.	13.790,1	1,4	13.791,5	6.166,4	5.855,2	243,0	12.264,6	1,7	621,4	961,1	-57,4	13.791,5	
	02.	13.700,8	1,9	13.702,6	6.188,9	5.797,1	242,3	12.228,2	1,7	647,1	882,4	-56,7	13.702,6	
	03.	13.666,8	2,4	13.669,2	6.222,3	5.654,8	244,7	12.121,7	2,2	703,6	898,1	-56,4	13.669,2	
	04.	14.061,4	1,6	14.063,1	6.304,6	5.977,1	258,6	12.540,2	1,9	702,4	875,8	-57,4	14.063,1	
	05.	14.086,8	2,0	14.088,7	6.406,0	5.859,1	258,8	12.523,9	1,8	736,2	887,0	-60,1	14.088,7	
	06.	14.208,4	2,4	14.210,8	6.441,3	5.941,7	261,3	12.644,3	1,9	746,1	880,2	-61,8	14.210,8	
	07.	14.615,4	1,8	14.617,2	6.645,1	6.081,7	275,0	13.001,7	2,0	737,5	937,6	-61,7	14.617,2	
	08.	15.526,6	2,1	15.528,7	6.796,3	6.416,7	291,5	13.504,5	1,8	1.168,1	914,8	-60,5	15.528,7	
	09.	15.442,9	2,4	15.445,3	6.814,9	6.346,9	292,5	13.454,2	2,2	1.173,7	875,1	-59,9	15.445,3	
	10.	16.075,3	1,7	16.077,0	6.843,3	6.733,8	302,7	13.879,9	1,8	1.422,3	832,9	-59,9	16.077,0	
	11.	16.148,8	2,0	16.150,8	6.816,9	6.965,9	304,4	14.087,2	1,9	1.225,9	895,3	-59,5	16.150,8	
	12.	16.376,0	2,6	16.378,5	6.923,8	7.219,6	304,9	14.448,3	2,3	1.124,7	861,4	-58,3	16.378,5	
2022.	01.	16.470,3	1,5	16.471,8	6.934,0	7.332,4	319,3	14.585,7	2,6	1.129,5	817,2	-63,3	16.471,8	
	02.	16.368,0	1,9	16.369,9	7.062,7	7.103,0	317,8	14.483,5	2,7	1.135,9	810,0	-62,1	16.369,9	
	03.	15.983,2	3,2	15.986,4	7.333,7	6.496,1	327,4	14.157,2	3,0	1.149,0	738,9	-61,7	15.986,4	
	04.	15.982,9	1,7	15.984,6	7.295,2	6.591,7	345,3	14.232,1	2,9	1.122,7	689,5	-62,5	15.984,6	
	05.	15.997,7	2,1	15.999,8	7.270,0	6.594,8	355,0	14.219,8	2,5	1.187,5	650,8	-60,9	15.999,8	
	06.	15.925,3	2,4	15.927,7	7.222,0	6.828,7	317,4	14.368,1	2,4	993,0	624,2	-59,9	15.927,7	
	07.	16.293,7	1,8	16.295,5	7.397,4	6.897,0	334,5	14.628,8	2,8	1.053,9	669,9	-59,9	16.295,5	
	08.	16.548,4	2,1	16.550,5	7.455,2	7.167,2	333,2	14.955,6	2,5	1.052,8	598,6	-59,1	16.550,5	

Napomena:

Monetarni podaci ažurirani u skladu sa metodologijom MMF-a (Priručnik za monetarnu i finansijsku statistiku, 2000), od januara 2006. godine
 Strana aktiva CBBiH – monetarnih vlasti obuhvata zlato, devize u trezoru CBBiH, devizne depozite kod inostranih banaka, raspolaganje SDR, strane vrijednosne papire i ostalo. Potraživanja od domaćih sektora predstavljaju potraživanja od radnika CBBiH za date dugoročne kredite i potraživanja od komercijalnih banaka po osnovu računa poravnanja.

Rezervni novac (primarni novac ili monetarna baza) čine gotov novac izvan monetarnih vlasti, depoziti komercijalnih banaka i depoziti ostalih domaćih sektora (osim centralne vlade) kod monetarnih vlasti. Gotovina izvan banaka predstavlja gotov novac u opticaju izvan centralne banke (monetarnih vlasti) i gotov novac izvan komercijalnih banaka.

Strana pasiva CBBiH obuhvata kratkoročne obaveze prema nerezidentima, depozite nerezidenata i ostale kratkoročne obaveze prema nerezidentima i obaveze prema MMF-u (računi 1 i 2).

Depoziti centralne vlade kod CBBiH predstavljaju prenosive i ostale depozite institucija BiH, vlada entiteta, entitetskih fondova socijalne sigurnosti i Brčko distrikta u domaćoj valuti. Dionice i drugi kapital obuhvataju dionički kapital, rezultat tekuće godine, opšte i posebne rezerve i prilagođavanje/ponovno utvrđivanje vrijednosti. Ostale stavke (neto) su nelocirane (neraspoređene) stavke pasive umanjene za nelocirane (neraspoređene) stavke aktive.

T07: Konsolidovani bilans komercijalnih banaka u BiH

na kraju perioda, u milionima KM

AKTIVA

Godina	Mjesec	Rezerve	Strana aktiva	Potraživanja od generalne vlade	Potraživanja od nefinansijskih javnih preduzeća	Potraživanja od nefinansijskih privatnih preduzeća	Potraživanja od ostalih finansijskih institucija	Potraživanja od ostalih domaćih sektora	Ukupno
1	2	3	4	5	6	7	8	9	10 = 3+...+9
2012.	12.	3.370,4	2.507,8	1.236,2	390,9	7.473,1	73,7	6.873,3	21.925,4
2013.	12.	3.843,7	2.637,3	1.379,4	451,6	7.556,4	67,4	7.131,8	23.067,7
2014.	12.	4.115,0	2.626,3	1.854,5	443,6	7.452,0	61,3	7.501,7	24.054,3
2015.	12.	4.511,7	2.473,8	2.161,1	400,0	7.452,6	74,6	7.874,7	24.948,5
2016.	12.	4.936,6	2.640,0	2.179,1	375,6	7.743,9	67,2	8.155,4	26.097,7
2017.	12.	5.711,7	2.787,9	2.197,0	406,2	8.354,5	96,5	8.688,8	28.242,7
2018.	12.	6.296,9	3.854,5	2.280,9	428,0	8.654,6	136,8	9.305,9	30.957,6
2019.	12.	6.627,0	4.445,0	2.551,9	509,3	9.070,9	152,2	10.024,5	33.380,9
2020.	12.	7.099,6	4.444,3	3.015,4	540,8	8.618,1	155,0	9.937,6	33.810,8
2021.	12.	8.608,0	4.689,4	3.095,4	532,3	8.812,6	164,1	10.478,0	36.379,7
2021.	01.	7.007,4	4.525,0	3.050,1	532,2	8.540,1	146,2	9.914,9	33.716,0
	02.	6.934,3	4.666,6	3.070,5	532,7	8.618,9	139,7	9.937,4	33.900,0
	03.	6.831,8	4.765,6	3.106,1	518,9	8.684,9	144,7	10.008,9	34.060,9
	04.	7.138,7	4.854,3	3.303,2	516,9	8.739,0	133,9	10.069,4	34.755,3
	05.	7.085,7	5.014,6	3.234,1	509,9	8.750,7	130,7	10.146,1	34.871,8
	06.	7.181,1	4.942,4	3.295,2	510,3	8.837,3	133,7	10.244,7	35.144,7
	07.	7.297,2	5.049,7	3.287,8	499,9	8.782,4	161,7	10.305,4	35.384,1
	08.	7.756,9	5.076,7	3.209,3	520,2	8.760,4	156,8	10.345,9	35.826,3
	09.	7.729,2	4.998,8	3.252,0	527,6	8.791,2	153,3	10.393,9	35.846,2
	10.	8.110,8	4.794,7	3.211,2	514,6	8.793,5	154,9	10.449,2	36.029,0
	11.	8.382,2	4.850,4	3.162,8	534,8	8.793,3	152,9	10.483,5	36.359,8
	12.	8.608,0	4.689,4	3.095,4	532,3	8.812,6	164,1	10.478,0	36.379,7
2022.	01.	8.789,2	4.649,4	3.080,3	528,4	8.731,5	160,2	10.439,3	36.378,3
	02.	8.490,6	4.481,0	3.078,3	535,2	8.818,1	160,0	10.481,5	36.044,9
	03.	7.978,5	4.176,5	3.042,8	526,6	8.961,7	161,4	10.564,1	35.411,6
	04.	7.951,4	4.078,0	3.051,3	528,3	9.070,9	165,3	10.636,0	35.481,2
	05.	8.015,1	4.260,2	3.047,8	526,3	9.148,5	168,3	10.726,3	35.892,5
	06.	8.198,9	4.276,2	3.095,4	508,8	9.223,4	177,1	10.810,6	36.290,2
	07.	8.229,5	4.387,9	3.186,0	526,3	9.213,8	165,6	10.880,8	36.590,0
	08.	8.566,0	4.499,3	3.240,1	551,8	9.161,1	163,9	10.902,8	37.084,9

Napomena:

Od januara 2019. godine izvršena je reklasifikacija valutne strukture finansijskih instrumenata (kreditni, depoziti, vrijednosni papiri) iskazanih originalno u KM sa valutnom klauzulom sa pozicija domaće valute na pozicije strane valute u izvještajima monetarne statistike u skladu sa preporukama iz MMF-ovog Priručnika i Vodiča za kompilaciju monetarne i finansijske statistike iz 2016. godine.

Monetarni podaci ažurirani u skladu s metodologijom MMF-a (Priručnik za monetarnu i finansijsku statistiku, 2000), od januara 2006. godine.

Konsolidovani bilans komercijalnih banaka obuhvata Konsolidovane bilanse komercijalnih banaka Glavne jedinice Sarajevo, Glavne jedinice Mostar i Glavne banke Republike Srpske CBBiH i predstavlja konsolidovana međusobna potraživanja i obaveze između komercijalnih banaka. Rezerve banaka sastoje se od gotovine u trezorima banaka i depozita banaka kod CBBiH. Strana aktiva komercijalnih banaka obuhvata: devize u trezorima, prenosive i ostale depozite u stranoj valuti kod nerezidenata, kredite nerezidentima, vrijednosne papire nerezidenata u stranoj valuti, i ostala potraživanja od nerezidenata. Potraživanja od generalne vlade obuhvataju potraživanja od svih nivoa vlada: centralne vlade (institucije BiH, vlade entiteta, entitetskih fondova socijalne sigurnosti i Brčko distrikta) i necentralne vlade (vlada kantona i općinskih vlada). Potraživanja od ostalih domaćih sektora obuhvataju: potraživanja od nefinansijskih javnih preduzeća, nefinansijskih privatnih preduzeća, ostalih finansijskih institucija i ostalih domaćih sektora (stanovništva, neprofitnih institucija i ostalih neklasifikovanih sektora).

T07: Konsolidovani bilans komercijalnih banaka u BiH

na kraju perioda, u milionima KM

PASIVA												
Godina	Mjesec	Depoziti centralne vlade	Prenosivi depoziti drugih domaćih sektora u domaćoj valuti	Prenosivi depoziti drugih domaćih sektora u stranoj valuti	Ostali depoziti drugih domaćih sektora u domaćoj valuti	Ostali depoziti drugih domaćih sektora u stranoj valuti	Vrijednosni papiri	Kredit	Strana pasiva	Dionice i drugi kapital	Ostalo	Ukupno
1	2	3	4	5	6	7	8	9	10	11	12	13=3+...+12
2012.	12.	847,2	3.714,8	1.052,9	2.672,7	5.041,4	0,0	712,4	3.558,6	3.191,3	1.134,1	21.925,4
2013.	12.	717,8	4.137,4	1.189,3	3.006,3	5.202,4	0,0	707,9	3.329,9	3.348,9	1.427,8	23.067,7
2014.	12.	981,3	4.458,2	1.301,2	3.377,3	5.280,0	0,0	681,0	2.960,0	3.408,5	1.606,8	24.054,3
2015.	12.	1.014,1	5.073,9	1.360,4	3.562,6	5.543,3	8,0	599,2	2.613,3	3.554,3	1.619,5	24.948,5
2016.	12.	1.021,3	5.847,8	1.535,6	3.883,0	5.478,0	8,0	510,0	2.474,2	3.773,0	1.566,9	26.097,7
2017.	12.	1.285,6	6.848,3	1.816,2	4.091,6	5.636,1	8,0	460,0	2.587,9	4.006,8	1.502,2	28.242,7
2018.	12.	1.665,9	8.040,9	1.961,4	4.302,2	5.782,4	8,0	467,5	3.039,2	4.129,1	1.560,9	30.957,6
2019.	12.	2.020,5	8.744,5	2.490,3	2.998,0	7.593,2	8,0	532,4	3.118,3	4.368,0	1.507,7	33.380,9
2020.	12.	2.048,4	9.780,0	2.902,5	3.034,7	7.256,6	0,0	606,7	2.324,6	4.324,6	1.532,7	33.810,8
2021.	12.	2.191,8	12.082,7	3.300,1	3.044,2	7.243,8	0,0	638,5	1.946,7	4.425,8	1.506,2	36.379,7
2021.	01.	1.885,7	9.919,3	2.940,5	3.016,7	7.266,6	0,0	612,9	2.209,2	4.345,6	1.519,6	33.716,0
	02.	1.887,9	10.041,3	2.999,6	3.029,3	7.273,9	0,0	621,3	2.170,2	4.377,8	1.498,8	33.900,0
	03.	1.905,3	10.122,7	3.033,2	3.035,0	7.336,5	0,0	617,0	2.093,1	4.425,2	1.492,9	34.060,9
	04.	2.437,0	10.207,6	3.050,1	3.029,3	7.377,0	0,0	618,4	2.074,6	4.465,3	1.496,1	34.755,3
	05.	2.280,7	10.473,7	3.064,8	3.011,7	7.340,6	0,0	613,9	2.064,5	4.511,2	1.510,6	34.871,8
	06.	2.301,8	10.669,9	3.043,9	3.111,9	7.326,3	0,0	615,0	1.979,0	4.541,2	1.555,8	35.144,7
	07.	2.307,8	10.874,8	3.103,5	3.072,3	7.323,8	0,0	626,0	1.930,9	4.590,3	1.554,6	35.384,1
	08.	2.280,6	11.347,6	3.168,3	3.086,0	7.288,9	0,0	619,9	1.888,0	4.633,2	1.513,9	35.826,3
	09.	2.261,6	11.366,1	3.119,6	3.107,5	7.326,9	0,0	618,5	1.887,1	4.683,5	1.475,5	35.846,2
	10.	2.045,4	11.583,4	3.196,3	3.084,4	7.368,5	0,0	632,0	1.876,0	4.744,0	1.498,8	36.029,0
	11.	2.240,4	11.704,9	3.299,5	3.032,5	7.318,7	0,0	624,8	1.819,9	4.805,1	1.514,0	36.359,8
	12.	2.191,8	12.082,7	3.300,1	3.044,2	7.243,8	0,0	638,5	1.946,7	4.425,8	1.506,2	36.379,7
2022.	01.	2.150,7	12.065,8	3.454,2	3.116,4	7.172,5	0,0	625,7	1.857,1	4.456,8	1.479,2	36.378,3
	02.	2.139,3	11.920,9	3.401,9	3.042,3	7.107,6	0,0	628,9	1.849,0	4.468,7	1.486,3	36.044,9
	03.	2.107,8	11.642,8	3.344,2	2.872,3	6.881,7	0,0	623,1	1.850,4	4.484,4	1.604,8	35.411,6
	04.	2.143,2	11.713,8	3.228,0	2.936,3	6.885,0	0,0	634,1	1.776,2	4.503,1	1.661,4	35.481,2
	05.	2.297,7	12.008,9	3.320,8	2.857,4	6.965,5	0,0	628,6	1.796,5	4.535,1	1.482,0	35.892,5
	06.	2.478,7	12.234,9	3.201,8	2.907,4	6.992,5	0,0	636,1	1.875,4	4.547,8	1.415,5	36.290,2
	07.	2.471,9	12.387,6	3.276,7	2.938,5	7.029,4	0,0	636,5	1.824,1	4.610,8	1.414,6	36.590,0
	08.	2.471,5	12.850,5	3.384,0	2.922,7	6.995,2	0,0	630,7	1.798,8	4.648,4	1.383,1	37.084,9

Napomena:

Od januara 2019. godine izvršena je reklasifikacija valutne strukture finansijskih instrumenata (kredit, depoziti, vrijednosni papiri) iskazanih originalno u KM sa valutnom klauzulom sa pozicija domaće valute na pozicije strane valute u izvještajima monetarne statistike u skladu sa preporukama iz MMF-ovog Priručnika i Vodiča za kompilaciju monetarne i finansijske statistike iz 2016. godine.

Monetarni podaci ažurirani u skladu s metodologijom MMF-a (Priručnik za monetarnu i finansijsku statistiku, 2000), od januara 2006. godine.

Depoziti centralne vlade uključuju prenosive i ostale depozite u domaćoj i stranoj valuti institucija BiH, vlada entiteta, entitetskih fondova socijalne sigurnosti/zaštite i Brčko distrikta. Prenosivi i ostali depoziti drugih domaćih sektora u domaćoj i stranoj valuti predstavljaju obaveze banaka prema necentralnoj vladi (kantona i općina), nefinansijskim javnim preduzećima, nefinansijskim privatnim preduzećima, ostalim finansijskim institucijama i ostalim domaćim sektorima (stanovništvu, neprofitnim institucijama i ostalim neklasifikovanim sektorima). Strana pasiva komercijalnih banaka obuhvata obaveze banaka prema nerezidentima po osnovu prenosivih i ostalih depozita, kredita, vrijednosnih papira, trgovinskih kredita i avansa i ostalih računa dugovanja. Prema novoj metodologiji, krediti na strani pasive su prikazani kao poseban finansijski instrument, uz koje se dodaje obračunata kamata.

Dionice i drugi kapital obuhvataju dionički kapital, zadržani prihod, rezultat tekuće godine, opšte i posebne rezerve i prilagođavanje/ponovno utvrđivanje vrijednosti. Ostale stavke (neto) su neraspoređene stavke pasive umanjene za neraspoređene stavke aktive. Ostale stavke (neto) takođe obuhvataju i ograničene depozite.

T08: Ukupni depoziti i krediti komercijalnih banaka

na kraju perioda, u milionima KM

Godina	Mjesec	Depoziti			Krediti		
		Prenosivi depoziti	Ostali depoziti	Ukupni depoziti	Kratkoročni krediti	Dugoročni krediti	Ukupni krediti
1	2	3	4	5(3+4)	6	7	8(6+7)
2012.	12.	5.306,9	8.018,8	13.325,8	4.271,2	11.271,3	15.542,5
2013.	12.	5.771,9	8.477,3	14.249,2	4.318,6	11.707,7	16.026,4
2014.	12.	6.292,8	9.082,5	15.375,2	4.170,2	12.303,3	16.473,5
2015.	12.	7.038,7	9.492,1	16.530,8	4.164,9	12.701,9	16.866,8
2016.	12.	8.056,6	9.695,5	17.752,1	4.152,6	13.048,5	17.201,1
2017.	12.	9.558,1	10.111,0	19.669,1	4.261,5	14.160,9	18.422,4
2018.	12.	11.318,5	10.431,3	21.749,8	4.289,8	15.196,1	19.485,8
2019.	12.	12.566,6	11.253,8	23.820,4	4.651,2	16.121,5	20.772,8
2020.	12.	13.851,5	11.130,7	24.982,2	4.295,1	16.052,3	20.347,4
2021.	12.	16.762,9	11.069,7	27.832,6	4.396,9	16.680,4	21.077,3
2021.	01.	13.893,3	11.095,5	24.988,8	4.245,5	15.981,2	20.226,7
	02.	14.178,1	11.013,8	25.192,0	4.329,4	15.977,7	20.307,1
	03.	14.349,3	11.043,4	25.392,7	4.392,7	16.079,9	20.472,6
	04.	14.987,6	11.073,4	26.061,0	4.441,1	16.130,4	20.571,5
	05.	15.135,9	10.995,6	26.131,5	4.445,6	16.198,6	20.644,2
	06.	15.313,3	11.100,5	26.413,8	4.492,4	16.316,1	20.808,5
	07.	15.550,4	11.091,9	26.642,3	4.453,5	16.365,7	20.819,2
	08.	16.074,9	11.056,5	27.131,4	4.430,0	16.403,4	20.833,4
	09.	16.034,9	11.091,7	27.126,6	4.469,2	16.498,1	20.967,2
	10.	16.138,5	11.109,7	27.248,1	4.468,8	16.532,6	21.001,4
	11.	16.544,6	11.021,3	27.565,9	4.465,1	16.590,1	21.055,1
	12.	16.762,9	11.069,7	27.832,6	4.396,9	16.680,4	21.077,3
2022.	01.	16.862,0	11.067,5	27.929,6	4.336,9	16.597,7	20.934,6
	02.	16.686,6	10.895,4	27.582,0	4.412,8	16.641,0	21.053,7
	03.	16.334,6	10.484,3	26.818,9	4.539,6	16.709,8	21.249,3
	04.	16.365,7	10.510,7	26.876,4	4.579,9	16.833,8	21.413,7
	05.	16.907,9	10.512,5	27.420,4	4.600,9	16.970,4	21.571,3
	06.	17.149,2	10.636,2	27.785,4	4.641,4	17.074,3	21.715,6
	07.	17.408,3	10.650,7	28.059,0	4.623,7	17.139,7	21.763,4
	08.	17.930,3	10.648,5	28.578,8	4.562,7	17.244,7	21.807,3

Napomena:

Monetarni podaci ažurirani u skladu s metodologijom MMF-a (Priručnik za monetarnu i finansijsku statistiku, 2000), od januara 2006. godine.

Ukupni depoziti predstavljaju obaveze komercijalnih banaka BiH prema svim domaćim institucionalnim sektorima u domaćoj i stranoj valuti. Ukupni krediti predstavljaju potraživanja komercijalnih banaka BiH od svih institucionalnih sektora, u domaćoj i stranoj valuti.

T09: Valutna struktura depozita i kredita komercijalnih banaka

na kraju perioda, u milionima KM

Godina	Mjesec	DEPOZITI				KREDITI			
		KM	EUR	Ostala strana valuta	Ukupno u KM	KM	EUR	Ostala strana valuta	Ukupno u KM
1	2	3	4	5	6 = 3+4+5	7	8	9	10 = 7+8+9
2012.	12.	7.141,4	5.579,0	605,3	13.325,8	15.290,0	227,4	25,1	15.542,5
2013.	12.	7.762,2	5.898,0	589,0	14.249,2	15.770,1	246,0	10,4	16.026,4
2014.	12.	8.696,0	6.062,5	616,8	15.375,2	16.246,1	218,6	8,7	16.473,5
2015.	12.	9.513,6	6.347,0	670,2	16.530,8	16.642,8	217,5	6,5	16.866,8
2016.	12.	10.607,6	6.458,1	686,4	17.752,1	16.990,4	205,6	5,1	17.201,1
2017.	12.	12.022,8	6.949,5	696,7	19.669,1	18.285,4	132,6	4,4	18.422,4
2018.	12.	13.807,3	7.222,2	720,3	21.749,8	19.386,2	98,2	1,4	19.485,8
2019.	12.	13.306,9	9.529,5	984,0	23.820,4	9.910,7	10.833,1	29,0	20.772,8
2020.	12.	14.374,7	9.776,7	830,8	24.982,2	9.855,4	10.471,5	20,5	20.347,4
2021.	12.	16.732,4	10.257,3	842,9	27.832,6	11.174,0	9.893,6	9,7	21.077,3
2021.	01.	14.343,8	9.811,7	833,3	24.988,8	9.802,1	10.404,3	20,4	20.226,7
	02.	14.451,0	9.912,1	828,9	25.192,0	9.935,9	10.353,6	17,5	20.307,1
	03.	14.570,2	9.978,4	844,0	25.392,7	10.128,6	10.327,8	16,1	20.472,6
	04.	15.106,3	10.114,9	839,8	26.061,0	10.257,1	10.298,1	16,3	20.571,5
	05.	15.229,9	10.032,7	868,9	26.131,5	10.370,4	10.260,1	13,7	20.644,2
	06.	15.452,7	10.096,6	864,5	26.413,8	10.589,8	10.205,8	12,9	20.808,5
	07.	15.609,1	10.159,6	873,6	26.642,3	10.605,6	10.200,6	13,0	20.819,2
	08.	16.092,4	10.156,7	882,3	27.131,4	10.651,1	10.170,4	12,0	20.833,4
	09.	16.114,8	10.156,9	854,9	27.126,6	10.847,9	10.108,1	11,2	20.967,2
	10.	16.129,6	10.240,6	877,9	27.248,1	10.967,4	10.024,3	9,7	21.001,4
	11.	16.382,0	10.315,0	868,9	27.565,9	11.075,8	9.969,7	9,7	21.055,1
	12.	16.732,4	10.257,3	842,9	27.832,6	11.174,0	9.893,6	9,7	21.077,3
2022.	01.	16.766,6	10.301,3	861,7	27.929,6	11.108,9	9.816,0	9,8	20.934,6
	02.	16.561,2	10.167,3	853,5	27.582,0	11.311,6	9.736,8	5,3	21.053,7
	03.	16.098,3	9.883,9	836,7	26.818,9	11.595,4	9.650,0	3,9	21.249,3
	04.	16.327,0	9.727,6	821,8	26.876,4	11.834,2	9.575,9	3,6	21.413,7
	05.	16.704,0	9.887,3	829,2	27.420,4	12.069,2	9.498,6	3,5	21.571,3
	06.	17.099,7	9.834,3	851,4	27.785,4	12.302,4	9.409,7	3,5	21.715,6
	07.	17.312,8	9.901,9	844,3	28.059,0	12.383,5	9.376,4	3,6	21.763,4
	08.	17.735,0	9.965,8	878,0	28.578,8	12.486,4	9.317,2	3,7	21.807,3

Napomena:

Od januara 2019. godine izvršena je reklasifikacija valutne strukture finansijskih instrumenata (kredit, depoziti, vrijednosni papiri) iskazanih originalno u KM sa valutnom klauzulom sa pozicija domaće valute na pozicije strane valute u izvještajima monetarne statistike u skladu sa preporukama iz MMF-ovog Priručnika i Vodiča za kompilaciju monetarne i finansijske statistike iz 2016. godine.

Monetarni podaci ažurirani u skladu s metodologijom MMF-a (Priručnik za monetarnu i finansijsku statistiku, 2000), od januara 2006. godine.

Po nalogu Agencije za bankarstvo FBiH u martu 2010. izvršena je reklasifikacija kredita stanovništvu s valutnom klauzulom kod jedne banke, iz kredita u EUR na kredite u KM.

T10: Sektorska struktura depozita kod komercijalnih banaka

na kraju perioda, u milionima KM

DEPOZITI DOMAĆIH INSTITUCIONALNIH SEKTORA

Godina	Mjesec	Depoziti institucija BiH	Depoziti vlada entiteta	Depoziti vlada kantona	Depoziti vlada opština	Depoziti fondova socijalne zaštite	Depoziti ostalih finansijskih institucija	Depoziti nefinansijskih javnih preduzeća	Depoziti nefinansijskih privatnih preduzeća	Depoziti neprofitnih organizacija	Depoziti stanovništva	Ostali depoziti	Ukupno
1	2	3	4	5	6	7	8	9	10	11	12	13	14 = 3+...+13
2012.	12.	125,8	581,2	252,5	222,9	136,9	759,8	1.296,5	1.981,2	273,7	7.655,2	40,1	13.325,8
2013.	12.	128,0	471,7	249,1	199,0	114,0	861,1	1.339,2	2.198,5	294,7	8.363,9	30,0	14.249,2
2014.	12.	187,1	678,1	298,2	212,9	93,4	845,5	1.140,4	2.483,8	363,5	9.042,0	30,4	15.375,2
2015.	12.	231,8	693,0	337,0	245,5	65,8	891,7	1.187,6	2.606,7	365,7	9.864,8	41,2	16.530,8
2016.	12.	168,3	746,6	426,0	277,9	92,8	961,5	1.219,9	2.787,8	374,5	10.661,1	35,6	17.752,1
2017.	12.	267,3	856,7	599,5	340,2	152,9	1.047,0	1.384,8	3.329,9	384,1	11.271,1	35,4	19.669,1
2018.	12.	185,4	1.199,7	733,7	403,1	277,7	1.147,5	1.482,4	3.723,1	398,8	12.146,5	51,8	21.749,8
2019.	12.	173,8	1.467,9	914,6	446,3	352,7	1.155,4	1.510,7	4.052,6	447,5	13.240,9	58,0	23.820,4
2020.	12.	219,1	1.631,1	832,1	423,5	158,2	1.131,2	1.556,0	4.706,9	500,1	13.760,7	63,4	24.982,2
2021.	12.	136,1	1.838,7	1.245,2	612,1	187,0	1.159,6	1.804,1	5.535,4	543,1	14.695,5	75,7	27.832,6
2021.	01.	197,2	1.480,8	813,8	428,2	167,8	1.118,4	1.592,1	4.756,2	508,0	13.862,8	63,5	24.988,8
	02.	200,0	1.486,2	823,2	436,2	161,7	1.102,7	1.669,5	4.752,0	496,8	14.000,8	62,9	25.192,0
	03.	167,1	1.506,0	852,1	447,4	192,2	1.095,2	1.719,8	4.732,4	498,7	14.118,6	63,3	25.392,7
	04.	178,9	2.030,5	870,5	455,1	187,7	1.054,1	1.799,2	4.645,0	495,2	14.274,8	70,0	26.061,0
	05.	139,0	1.895,8	860,4	463,1	205,9	1.056,9	1.751,4	4.886,1	519,7	14.282,6	70,6	26.131,5
	06.	163,5	1.910,1	890,8	494,9	188,2	1.071,4	1.733,6	5.019,5	517,2	14.352,5	72,0	26.413,8
	07.	170,7	1.906,5	890,6	514,8	190,6	1.049,4	1.728,7	5.175,5	532,3	14.409,6	73,5	26.642,3
	08.	136,9	1.915,4	931,9	529,4	188,2	1.094,0	1.804,8	5.477,3	533,9	14.442,8	76,8	27.131,4
	09.	121,5	1.893,0	1.075,8	556,3	192,0	1.120,5	1.725,8	5.339,1	543,6	14.490,3	68,6	27.126,6
	10.	125,4	1.715,7	1.253,2	595,6	174,4	1.124,2	1.719,3	5.388,5	551,5	14.540,5	59,9	27.248,1
	11.	137,6	1.881,7	1.271,7	608,4	191,1	1.103,9	1.762,8	5.460,4	540,3	14.540,4	67,6	27.565,9
	12.	136,1	1.838,7	1.245,2	612,1	187,0	1.159,6	1.804,1	5.535,4	543,1	14.695,5	75,7	27.832,6
2022.	01.	189,2	1.769,4	1.128,4	642,4	162,0	1.146,8	1.849,3	5.670,3	546,8	14.751,1	73,8	27.929,6
	02.	198,2	1.753,6	1.165,1	664,7	157,5	1.160,4	1.898,3	5.455,3	544,9	14.512,9	71,2	27.582,0
	03.	180,2	1.734,2	1.235,2	670,7	163,4	1.120,3	2.010,8	5.303,0	527,9	13.787,6	85,6	26.818,9
	04.	204,8	1.739,3	1.306,1	661,2	169,1	1.175,8	2.047,4	5.146,0	547,7	13.789,2	89,7	26.876,4
	05.	123,0	1.980,1	1.363,5	696,5	164,6	1.182,0	2.070,1	5.428,5	567,7	13.770,7	73,8	27.420,4
	06.	183,3	2.082,8	1.533,6	697,5	182,6	1.167,4	2.022,9	5.400,6	570,6	13.871,1	72,9	27.785,4
	07.	169,6	2.099,5	1.551,1	702,1	157,8	1.183,0	2.015,7	5.559,1	578,5	13.976,5	66,2	28.059,0
	08.	152,6	2.117,1	1.592,3	744,5	156,9	1.178,7	2.027,5	5.832,5	592,7	14.108,7	75,4	28.578,8

Napomena:

Monetarni podaci ažurirani u skladu s metodologijom MMF-a (Priručnik za monetarnu i finansijsku statistiku, 2000), od januara 2006. godine.

Depoziti domaćih institucionalnih sektora predstavljaju obaveze komercijalnih banaka prema svim institucionalnim sektorima. Depoziti na nivou BiH predstavljaju depozite kod banaka koje pokriva Glavna jedinica Sarajevo, Glavna jedinica Mostar i Glavna banka Republike Srpske CBBiH Banja Luka.

T11: Sektorska struktura kredita kod komercijalnih banaka

na kraju perioda, u milionima KM

KREDITI DOMAĆIM INSTITUCIONALNIM SEKTORIMA

Godina	Mjesec	Krediti institucijama BiH	Krediti vladama entiteta	Krediti vladama kantona	Krediti vladama opština	Krediti fondovima socijalne zaštite	Krediti ostalim finansijskim institucijama	Krediti nefinansijskim javnim preduzećima	Krediti nefinansijskim privatnim preduzećima	Krediti neprofitnim organizacijama	Krediti stanovništvu	Ostali Krediti	Ukupno
1	2	3	4	5	6	7	8	9	10	11	12	13	14 = 3+...+13
2012.	12.	0,0	406,9	69,4	311,8	38,3	60,4	386,7	7.437,2	22,9	6.794,7	14,1	15.542,5
2013.	12.	0,0	431,5	78,5	339,5	52,8	51,8	450,7	7.521,2	20,5	7.065,2	14,6	16.026,4
2014.	12.	0,0	492,0	165,2	340,5	103,1	47,4	442,1	7.419,3	14,5	7.428,2	21,3	16.473,5
2015.	12.	0,0	490,2	230,3	303,7	138,4	60,1	396,7	7.418,2	16,7	7.784,2	28,2	16.866,8
2016.	12.	0,0	343,5	233,2	281,8	104,2	52,4	371,9	7.703,3	19,1	8.076,3	15,4	17.201,1
2017.	12.	0,0	378,0	209,3	292,0	87,3	83,4	401,6	8.319,8	21,8	8.613,7	15,6	18.422,4
2018.	12.	0,0	388,7	186,8	292,1	174,2	125,7	421,3	8.623,0	20,3	9.241,3	12,5	19.485,8
2019.	12.	0,0	416,5	168,7	313,5	199,5	144,7	497,6	9.034,0	20,6	9.975,5	2,2	20.772,8
2020.	12.	11,6	422,1	142,2	374,1	211,2	144,8	535,7	8.588,4	20,5	9.894,8	2,0	20.347,4
2021.	12.	16,1	407,0	187,2	375,8	194,2	152,7	510,7	8.776,8	20,3	10.435,5	1,1	21.077,3
2021.	01.	11,6	423,6	138,6	374,6	208,4	135,4	527,1	8.510,8	18,8	9.875,8	1,9	20.226,7
	02.	11,6	416,5	138,7	370,7	204,1	128,6	527,7	8.590,6	18,6	9.898,1	1,9	20.307,1
	03.	13,6	428,6	133,6	366,9	235,5	133,6	513,9	8.657,0	17,4	9.971,0	1,6	20.472,6
	04.	13,6	432,4	132,5	364,1	233,7	122,2	511,8	8.711,0	17,8	10.030,8	1,7	20.571,5
	05.	13,6	434,3	130,5	362,5	231,2	119,0	504,9	8.723,4	17,2	10.105,9	1,7	20.644,2
	06.	13,6	424,0	125,3	364,5	224,7	121,6	505,3	8.805,1	19,6	10.203,1	1,6	20.808,5
	07.	15,7	417,1	122,4	361,7	224,1	148,7	494,9	8.750,6	19,4	10.263,0	1,6	20.819,2
	08.	13,6	417,1	130,5	359,6	217,3	143,0	498,8	8.728,4	20,0	10.303,5	1,6	20.833,4
	09.	14,7	413,5	175,6	367,3	213,9	144,0	506,1	8.757,7	22,0	10.351,1	1,3	20.967,2
	10.	15,4	411,8	172,4	365,8	206,0	145,8	493,5	8.761,8	21,1	10.406,1	1,6	21.001,4
	11.	16,8	414,6	181,7	362,5	200,4	142,1	512,2	8.761,7	21,1	10.441,2	1,0	21.055,1
	12.	16,1	407,0	187,2	375,8	194,2	152,7	510,7	8.776,8	20,3	10.435,5	1,1	21.077,3
2022.	01.	14,3	406,7	182,7	370,2	191,6	147,9	506,5	8.695,4	19,5	10.399,0	0,9	20.934,6
	02.	13,6	400,3	182,1	365,8	189,0	146,8	513,9	8.781,5	19,1	10.440,6	1,0	21.053,7
	03.	13,2	384,4	179,0	361,6	186,4	146,6	505,3	8.926,5	19,1	10.526,4	0,8	21.249,3
	04.	12,7	380,6	175,9	358,1	183,5	144,9	506,1	9.035,1	20,5	10.595,3	1,1	21.413,7
	05.	12,2	379,0	175,1	354,1	180,7	146,0	504,4	9.113,2	21,5	10.684,3	0,8	21.571,3
	06.	11,7	375,4	171,1	356,2	177,8	156,1	487,0	9.188,4	21,5	10.769,6	0,8	21.715,6
	07.	11,3	373,0	168,9	358,7	175,2	143,2	504,3	9.174,6	23,6	10.829,4	1,2	21.763,4
	08.	10,8	376,1	202,2	369,5	172,0	142,6	530,7	9.120,5	24,2	10.857,8	1,0	21.807,3

Napomena:

Monetarni podaci ažurirani u skladu s metodologijom MMF-a (Priručnik za monetarnu i finansijsku statistiku, 2000), od januara 2006. godine.

Kreditni domaćim institucionalnim sektorima predstavljaju potraživanja komercijalnih banaka od svih institucionalnih sektora. Krediti na nivou BiH uključuju kredite plasirane preko komercijalnih banaka koje pokriva Glavna jedinica Sarajevo, Glavna jedinica Mostar i Glavna banka Republike Srpske CBBiH Banja Luka.

T12: Kamatne stope na kredite stanovništvu

		Kamatne stope na kredite u KM				Kamatne stope na kredite u KM sa valutnom klauzulom				* Revolving krediti, prekoračenja i kreditne kartice (kreditna pogodnost i produženi kredit)							
		Stambeni krediti		Ostali krediti		Stambeni krediti		Ostali krediti		Kamatne stope na kredite u KM		Kamatne stope na kredite u KM sa valutnom klauzulom					
Godina	Period	Promjenljiva stopa i do 1 godine IPFKS	Preko 1 do 5 godina IPFKS	Preko 5 godina IPFKS	Preko 10 godina IPFKS	Promjenljiva stopa i do 1 godine IPFKS	Preko 1 do 5 godina IPFKS	Preko 5 godina IPFKS	Preko 10 godina IPFKS	Promjenljiva stopa i do 1 godine IPFKS	Preko 1 do 5 godina IPFKS	Preko 5 godina IPFKS	Prekoračenja	Kreditna kartica sa produženim kreditom	Prekoračenja		
Ponderisani mjesečni prosjeci																	
- u procentima, na godišnjem nivou -																	
2021.	01.	3,329	...	3,514	3,686	5,793	5,919	3,605	...	3,929	3,644	5,906	5,926	6,393	12,069	13,588	9,744
	02.	3,523	3,260	3,375	3,326	5,750	5,853	3,625	...	3,968	3,636	6,092	5,753	6,337	11,950	13,598	9,715
	03.	3,528	3,124	3,395	3,282	5,612	5,461	3,541	4,260	3,986	3,540	6,001	5,602	5,759	11,946	13,616	9,651
	04.	3,491	...	3,112	3,535	5,486	5,413	3,559	4,294	3,965	3,770	5,693	5,397	5,688	11,912	13,607	9,547
	05.	3,448	3,668	3,005	3,279	5,432	5,492	3,641	...	4,622	3,735	5,703	5,470	5,485	11,881	13,634	9,453
	06.	3,357	3,630	2,950	3,130	5,354	5,462	3,618	...	4,649	3,644	5,534	5,480	5,412	11,875	13,721	9,343
	07.	3,043	2,974	2,996	3,858	5,349	5,217	3,527	...	4,749	3,584	5,404	5,132	5,325	11,839	13,695	9,268
	08.	3,083	...	3,045	3,950	5,244	5,469	3,323	4,072	4,413	3,904	5,684	5,252	5,583	11,767	13,659	9,147
	09.	2,826	...	2,862	3,913	5,068	5,329	3,349	...	4,239	3,760	5,639	5,238	5,462	11,908	13,747	8,982
	10.	3,069	3,341	2,849	3,103	5,001	5,217	3,372	...	4,208	3,851	5,592	5,075	5,387	11,858	13,776	8,931
	11.	3,043	3,000	3,227	4,185	5,164	5,180	3,455	...	3,972	3,933	5,489	4,817	5,316	11,878	13,783	8,881
	12.	3,095	2,861	3,244	4,054	5,377	5,164	3,338	4,570	3,868	3,743	5,375	4,822	5,415	11,773	13,965	9,157
2022.	01.	3,133	...	3,198	3,320	5,077	5,257	3,124	...	3,960	3,819	5,471	5,113	5,602	11,840	13,933	9,088
	02.	2,958	...	3,087	3,670	5,287	5,164	3,206	...	3,837	3,445	5,332	5,192	5,566	11,815	13,947	8,822
	03.	2,924	3,112	3,018	3,066	5,124	5,120	3,519	...	3,891	3,523	5,125	4,987	5,415	11,857	13,989	8,959
	04.	3,001	2,841	3,078	2,956	5,201	5,177	3,275	...	3,816	3,453	5,101	5,202	5,205	11,850	13,987	8,932
	05.	2,935	3,204	3,111	3,607	5,254	5,026	3,515	...	3,542	3,794	5,112	4,560	5,093	11,855	13,957	8,913
	06.	3,090	3,676	3,150	3,658	5,812	5,094	3,686	...	3,404	3,518	5,004	4,203	5,031	11,873	13,978	8,817
	07.	3,306	3,981	3,252	3,548	5,500	5,109	3,541	...	3,548	3,777	4,911	4,420	5,248	11,864	13,952	8,736
	08.	3,221	3,863	3,208	3,777	5,674	5,333	3,845	...	3,693	3,599	4,868	4,722	5,292	11,842	13,945	8,672
Iznosi kredita (novi poslovi)																	
- u hiljadama KM -																	
2021.	01.	2.119	...	393	914	34.821	18.096	14.847	...	2.172	7.111	32.988	5.317	18.404	555.169	111.852	47.639
	02.	2.281	207	861	543	62.302	29.043	17.914	-	3.273	5.618	44.713	8.963	21.338	546.544	109.804	46.294
	03.	2.426	454	982	969	75.720	35.693	21.019	680	3.309	4.947	56.821	12.845	11.175	551.786	109.453	45.110
	04.	4.228	...	1.301	1.066	76.131	33.855	20.011	650	2.682	8.061	55.065	11.568	8.940	540.494	108.305	43.650
	05.	4.461	364	3.411	631	70.717	30.789	23.647	...	3.622	10.583	49.395	11.334	10.430	548.612	108.297	42.764
	06.	6.388	402	3.945	1.051	81.831	37.807	25.436	...	4.616	8.669	56.262	11.665	10.718	553.429	108.244	42.579
	07.	8.569	1.200	3.861	1.535	88.314	38.097	21.382	...	4.761	7.296	50.869	9.968	11.223	556.597	107.946	42.758
	08.	6.307	...	4.407	1.306	33.015	29.865	19.823	486	2.063	8.078	58.690	8.243	7.696	559.981	113.930	41.986
	09.	8.296	...	5.273	1.647	35.938	33.693	18.740	...	2.083	6.080	62.591	9.594	10.539	560.716	112.129	41.979
	10.	9.445	336	3.776	1.217	45.750	35.173	19.253	...	1.967	5.893	56.376	8.680	7.841	562.394	111.628	42.236
	11.	9.390	690	8.079	4.075	44.788	37.003	21.032	...	2.611	8.541	46.066	2.668	7.548	564.767	111.939	41.969
	12.	9.615	380	5.576	2.194	47.483	36.773	17.697	412	2.471	4.695	53.132	1.717	9.332	547.070	102.693	38.998
2022.	01.	5.382	...	4.247	968	34.615	24.012	14.323	...	1.525	4.067	39.197	1.796	5.338	546.185	101.205	38.198
	02.	7.833	...	4.028	1.652	54.559	40.705	14.997	...	2.929	4.519	60.143	2.817	9.394	541.897	100.158	39.386
	03.	9.543	623	6.917	2.346	76.398	43.913	17.363	...	2.711	6.499	50.201	8.607	11.049	548.317	97.910	38.093
	04.	7.486	1.805	8.121	3.739	79.785	43.770	17.036	...	3.897	6.435	32.847	3.003	7.362	537.065	98.692	37.771
	05.	6.479	697	10.586	4.669	80.708	43.100	14.572	...	3.297	5.930	31.308	2.440	7.013	554.003	100.484	37.594
	06.	6.815	1.998	9.442	5.002	67.525	50.101	15.203	-	2.811	8.569	43.107	2.265	2.274	535.406	108.554	38.009
	07.	4.400	1.577	6.396	5.630	35.827	43.127	11.042	-	4.370	11.248	31.397	5.923	10.916	536.375	107.554	38.264
	08.	3.070	1.819	7.502	4.488	36.089	47.793	11.415	...	4.647	7.795	34.210	1.920	8.581	540.514	107.898	38.477

Napomena:

Od 1. jula 2017. godine nastupila je statusna promjena pripajanja supsidijarnog društva UniCredit Leasing d.o.o. Sarajevo društvu UniCredit Bank d.d. Mostar. U skladu s tim, Unicredit Leasing d.o.o. Sarajevo prestaje postojati zaključno s 30. junom 2017. godine a podaci pripojenog društva se iskazuju u sklopu izvještaja UniCredit Bank d.d. Mostar, počevši od izvještaja za juli 2017. godine

*Kamatne stope u tabeli za revolving kredite i kreditne kartice i iznosi tih kredita se odnose na postojeće poslove (preostala stanja).

IPFKS - inicijalni period fiksne kamatne stope

... nedovoljan broj podataka za objavljivanje

U sklopu kamatnih stopa na revolving kredite i kreditne kartice prikupljaju se i podaci o kreditnim karticama s kreditnom pogodnosti. S obzirom da kreditne kartice s kreditnom pogodnosti podrazumjevaju beskamatnu odgodu plaćanja (0% ks), iste se i ne publikuju.

Nema podataka za kamatne stope na kredite u stranoj valuti po kreditnim karticama i prekoračenjima stanovništvu.

T13: Kamatne stope na kredite nefinansijskim preduzećima

		Kamatne stope na kredite u KM				Kamatne stope na kredite u KM sa valutnom klauzulom									
		Do iznosa od 0,25 mil EUR		Preko 0,25 mil EUR do 1 mil EUR	Preko iznosa 1 mil EUR	Do iznosa od 0,25 mil EUR			Preko 0,25 mil EUR do 1 mil EUR		Preko iznosa 1 mil EUR	* Revolving krediti i prekoracjenja			
Godina	Period	Promjenljiva stopa i do 1 godine IPFKS	Preko 1 do 5 godina IPFKS	Promjenljiva stopa i do 1 godine IPFKS	Promjenljiva stopa i do 1 godine IPFKS	Promjenljiva stopa i do 1 godine IPFKS	Preko 1 do 5 godina IPFKS	Preko 5 godina IPFKS	Promjenljiva stopa i do 1 godine IPFKS	Preko 1 do 5 godina IPFKS	Preko 5 godina IPFKS	Promjenljiva stopa i do 1 godine IPFKS	Kamatne stope na kredite u KM	Kamatne stope na kredite u KM sa valutnom klauzulom	
Ponderisani mjesečni prosjeci													- u procentima, na godišnjem nivou -		
2021.	01.	3,773	4,140	2,755	2,951	4,507	4,308	3,947	3,949	3,664	4,216	...	2,939	2,936	
	02.	3,777	4,237	2,997	3,227	4,298	4,404	3,991	3,582	...	3,193	3,362	2,896	2,953	
	03.	3,603	3,977	2,866	2,928	4,563	4,694	4,149	3,708	3,821	...	3,931	2,883	2,951	
	04.	3,852	4,385	2,962	2,516	4,390	4,031	4,106	4,200	2,407	4,241	4,333	2,872	2,975	
	05.	3,712	3,927	3,011	3,054	4,360	4,309	4,034	3,853	3,955	2,874	3,016	
	06.	3,718	4,026	2,679	2,671	4,472	4,266	3,759	3,737	3,472	3,910	3,450	2,876	3,061	
	07.	3,776	3,833	3,122	2,866	4,076	4,361	4,171	3,942	3,044	...	3,686	2,903	3,043	
	08.	3,754	3,980	3,034	3,533	4,192	4,032	3,604	3,778	3,145	...	3,382	2,852	3,001	
	09.	3,673	4,055	3,251	2,881	4,119	3,598	3,583	3,777	3,010	4,304	3,091	2,885	2,978	
	10.	3,763	3,950	3,375	2,961	4,389	3,451	...	3,878	...	3,444	...	2,866	3,158	
	11.	3,587	4,049	3,113	2,441	4,191	3,752	4,255	3,257	2,679	...	3,787	2,855	3,180	
	12.	3,708	4,040	3,058	2,297	4,115	3,358	3,382	3,613	3,018	3,228	3,292	2,852	3,139	
2022.	01.	3,648	4,074	2,939	2,627	4,084	3,619	3,002	3,760	3,167	...	3,873	2,844	3,166	
	02.	3,630	4,056	2,936	3,145	4,177	3,434	...	3,408	2,730	3,512	...	2,808	3,223	
	03.	3,419	4,073	2,892	2,925	4,444	3,586	3,337	3,747	...	3,317	3,984	2,811	3,140	
	04.	3,624	3,969	2,773	2,431	4,135	3,608	3,479	3,991	2,826	2,775	3,187	
	05.	3,683	4,072	2,871	2,542	4,129	3,861	3,392	3,462	...	4,079	3,101	2,768	3,177	
	06.	3,632	4,192	2,999	3,167	4,344	3,371	4,063	3,684	2,573	3,451	...	2,786	3,051	
	07.	3,764	4,029	2,864	4,258	4,114	3,277	#VALUE!	3,689	...	4,168	3,019	2,755	3,130	
	08.	3,952	3,900	3,330	3,057	4,000	3,652	3,418	3,613	3,917	2,810	2,986	
Iznosi kredita (novi poslovi)													- u hiljadama KM -		
2021.	01.	31.868	7.709	33.571	22.137	6.333	4.046	5.484	11.978	1.791	4.774	-	2.612.980	331.976	
	02.	38.147	9.549	39.663	18.941	8.323	4.584	1.660	11.369	...	2.473	14.100	2.713.017	322.645	
	03.	58.722	20.342	66.238	54.273	10.499	9.366	2.863	12.579	6.276	...	28.782	2.737.680	316.460	
	04.	53.675	13.997	65.107	52.708	7.771	10.053	3.323	12.971	6.303	3.503	49.201	2.784.420	299.044	
	05.	54.634	11.563	43.638	19.644	11.280	8.552	2.371	20.622	12.777	2.799.720	281.865	
	06.	49.857	17.157	53.481	45.930	9.979	8.408	2.890	16.220	3.431	7.234	39.551	2.838.704	263.381	
	07.	36.568	11.076	37.683	38.725	14.807	4.373	1.850	20.499	5.128	...	28.149	2.812.486	254.552	
	08.	37.704	14.304	46.110	32.461	10.998	4.718	1.696	15.680	4.552	...	17.861	2.790.088	252.194	
	09.	41.715	18.846	48.727	56.474	10.393	6.194	1.575	7.252	6.300	3.820	9.989	2.793.433	252.458	
	10.	48.969	19.564	48.750	65.318	6.143	7.212	...	10.485	...	4.395	...	2.810.294	217.023	
	11.	51.810	20.850	65.950	50.035	8.371	10.121	1.373	25.212	10.111	...	18.278	2.813.908	208.498	
	12.	63.293	24.688	79.908	74.493	7.495	9.168	1.528	19.152	5.892	5.801	15.900	2.778.808	198.275	
2022.	01.	34.801	12.810	48.525	35.615	6.968	2.607	813	17.532	4.560	...	17.200	2.760.507	192.552	
	02.	40.299	17.582	53.592	38.088	9.681	10.056	...	10.199	3.602	3.084	...	2.860.842	184.099	
	03.	76.102	26.606	73.577	35.179	6.682	8.031	2.300	17.488	...	2.426	12.494	2.928.390	191.319	
	04.	64.682	25.916	66.300	50.298	9.241	6.919	2.200	19.080	9.696	2.966.638	183.092	
	05.	61.992	22.702	50.358	50.180	5.740	4.216	1.404	14.052	...	4.741	31.190	2.986.833	177.777	
	06.	46.291	15.642	49.016	20.372	6.303	3.669	6.577	15.201	7.974	4.683	...	2.757.801	118.804	
	07.	31.162	19.448	47.516	23.900	5.883	3.759	...	13.163	...	4.807	43.000	2.760.526	121.059	
	08.	27.618	16.247	36.006	37.930	10.392	2.570	306	10.053	37.000	2.783.590	125.967	

Napomena:

Od 1. jula 2017. godine nastupila je statusna promjena pripajanja supsidijarnog društva UniCredit Leasing d.o.o. Sarajevo društvu UniCredit Bank d.d. Mostar. U skladu s tim, Unicredit Leasing d.o.o. Sarajevo prestaje postojati zaključno s 30. junom 2017. godine a podaci pripojenog društva se iskazuju u sklopu izvještaja UniCredit Bank d.d. Mostar, počevši od izvještaja za juli 2017. godine

*Kamatne stope u tabeli za revolving kredite i kreditne kartice i iznosi tih kredita se odnose na postojeće poslove (preostala stanja).

IPFKS - inicijalni period fiksne kamatne stope

... nedovoljan broj podataka za objavljivanje

U sklopu kamatnih stopa na revolving kredite i kreditne kartice prikupljaju se i podaci o kreditnim karticama s kreditnom pogodnosti. S obzirom da kreditne kartice s kreditnom pogodnosti podrazumijevaju beskamatnu odgodu plaćanja (0% ks), iste se i ne publikuju

Nema podataka za kamatne stope na kredite u stranoj valuti po kreditnim karticama i prekoračenjima nefinansijskim preduzećima.

T15: Prosječne obavezne rezerve

- u hiljadama KM -

Godina	Mjesec	Osnovica za obračun obavezne rezerve	Prosječne obavezne rezerve	Prosječan saldo računa obaveznih rezervi kod CBBiH	Razlika
1	2	3	4	5	6=5-4
2012.		14.755.574	1.257.850	2.711.013	1.453.163
2013.		15.162.241	1.290.758	3.103.865	1.813.107
2014.		15.999.278	1.370.137	3.577.824	2.207.688
2015.		16.664.525	1.432.593	3.770.500	2.337.907
2016.		20.070.713	2.007.071	4.188.236	2.181.165
2017.		21.224.853	2.122.485	4.303.340	2.180.855
2018.		23.537.084	2.353.708	5.205.234	2.851.526
2019.		25.752.968	2.575.297	5.589.021	3.013.724
2020.		26.950.173	2.695.017	5.409.751	2.714.733
2021.		28.677.192	2.867.719	6.302.482	3.434.762
2021.	01.	27.546.321	2.754.632	5.888.091	3.133.459
	02.	27.603.787	2.760.379	5.832.372	3.071.994
	03.	27.787.510	2.778.751	5.905.814	3.127.063
	04.	27.906.738	2.790.674	6.056.985	3.266.311
	05.	28.446.483	2.844.648	6.079.976	3.235.328
	06.	28.643.403	2.864.340	6.144.922	3.280.582
	07.	28.818.942	2.881.894	6.082.809	3.200.914
	08.	29.075.074	2.907.507	6.205.038	3.297.531
	09.	29.396.044	2.939.604	6.547.961	3.608.357
	10.	29.435.893	2.943.589	6.679.032	3.735.443
	11.	29.631.656	2.963.166	7.040.915	4.077.749
	12.	29.834.458	2.983.446	7.165.866	4.182.420
2022.	01.	30.100.075	3.010.007	7.060.649	4.050.642
	02.	30.143.954	3.014.395	6.940.641	3.926.246
	03.	29.609.812	2.960.981	6.366.329	3.405.348
	04.	29.109.559	2.910.956	6.257.008	3.346.052
	05.	29.322.360	2.932.236	6.422.203	3.489.967
	06.	29.692.583	2.969.258	6.501.710	3.532.452
	07.	30.087.173	3.008.717	6.640.989	3.632.272
	08.	30.427.192	3.042.719	6.814.061	3.771.342

Napomena:

Od 1. jula 2016. godine stopa obavezne rezerve koju primjenjuje CBBiH na osnovicu za obračun obavezne rezerve iznosi 10%. Od 1. jula 2016. godine CBBiH primjenjuje nove stope za obračun naknade na sredstva na računu rezervi banaka: Centralna banka BiH na računu rezervi komercijalne banke u obračunskom periodu ne obračunava naknadu na iznos sredstava obavezne rezerve, a na iznos sredstava iznad obavezne rezerve obračunava naknadu po stopi koja je jednaka 50% stope koju primjenjuje Europska centralna banka na depozite komercijalnih banaka (Deposit Facility Rate). Od 1. maja 2015. godine Centralna banka obračunava naknadu banci na iznos sredstava te banke na računu rezervi kod Centralne banke u obračunskom periodu, kako slijedi:

- na iznos obavezne rezerve – prosjek EONIA-e koji je u istom periodu zabilježen na tržištu umanjen za 10 baznih poena, ili minimum nula,
- na iznos sredstava iznad obavezne rezerve – nulta stopa naknade.

Nulta stopa naknade na obaveznu rezervu primjenjuje se u slučaju da je prosječna EONIA umanjena za 10 baznih poena imala negativnu vrijednost. Od 1. septembra 2014. stopa naknade se utvrđuje na osnovu ponderisanog prosjeka kamatnih stopa koje je u istom periodu na tržištu ostvarila Centralna banka na depozite investirane do mjesec dana, s tim da se na iznos obavezne rezerve obračunava 70% ili minimum nula, a na iznos sredstava iznad obavezne rezerve 90% od navedene stope ili minimum nula.

Od 1. augusta 2011. godine stopa naknade se utvrđuje na osnovu ponderisanog prosjeka kamatnih stopa koje je u istom periodu na tržištu ostvarila Centralna banka na depozite investirane do mjesec dana, s tim da se na iznos obavezne rezerve obračunava 70%, a na iznos sredstava iznad obavezne rezerve 90% od navedene stope.

Od 1. februara 2011. g stopa obavezne rezerve na depozite i pozajmljena sredstva sa ugovorenim rokom dospijea do jedne godine je smanjena sa 14% na 10%, dok je stopa obavezne rezerve na depozite i pozajmljena sredstva sa ugovorenim rokom dospijea preko jedne godine ostala nepromjenjena.

Od 1. jula 2010. godine stopa naknade na iznos obavezne rezerve je promjenjena i obračunava se na osnovu prosjeka kamatne stope koju je u istom periodu ostvarila Centralna banka na "overnight" depozite, dok je stopa naknade na iznos sredstava iznad obavezne rezerve ostala nepromjenjena.

Od 1. maja 2009. god. stopa obavezne rezerve na depozite i pozajmljena sredstva sa ugovorenim rokom dospijea preko jedne godine iznosi 7%. Od 1. aprila 2009. god. stopa naknade se utvrđuje: - na iznos sredstava koji je banka dužna da drži kao obavezne rezerve po stopi 0.50%, - na iznos sredstava iznad obavezne rezerve po stopi koja se utvrđuje na osnovu prosjeka kamatnih stopa koje je u istom periodu na tržištu ostvarila Centralna banka na depozite investirane do mjesec dana. Od 1. januara 2009. g stopa obavezne rezerve je 14% na depozite i pozajmljena sredstva sa ugovorenim rokom dospijea do jedne godine, a 10% na depozite i pozajmljena sredstva sa ugovorenim rokom dospijea preko jedne godine. Od 11. oktobra 2008. god. stopa obavezne rezerve je smanjena sa 18% na 14%. Od 1. januara 2008. god. stopa obavezne rezerve je povećana sa 15% na 18%.

*Osnovicu za obračun obavezne rezerve čine depoziti i pozajmljena sredstva u domaćoj (U KM I u KM sa valutnom klauzulom) i drugim stranim valutama izraženi u KM.

T16: Indeks industrijske proizvodnje

Godina	Mjesec	Mjesec / prethodni mjesec tekuće godine		Mjesec / isti mjesec prethodne godine		Mjesec / Ø2015	Mjesec / prosjek prethodne godine
		FBiH	RS	FBiH	RS	BiH	BiH
2012.	12.	99,6	100,0	92,1	...
2013.	12.	107,8	104,7	96,8	...
2014.	12.	97,9	99,7	97,0	...
2015.	12.	101,7	99,5	100,0	...
2016.	12.	103,8	118,4	104,4	...
2017.	12.	100,4	97,3	107,7	...
2018.	12.	100,8	104,2	109,4	...
2019.	12.	88,1	97,3	103,6	...
2020.	12.	103,1	103,7	97,0	...
2021.	12.	107,4	106,6	114,8	...
2021.	01.	93,5	78,9	98,8	100,1	95,0	98,0
	02.	103,6	114,2	102,2	117,7	101,5	104,7
	03.	109,6	108,1	116,8	111,0	110,9	114,3
	04.	99,3	91,3	125,9	120,6	107,2	110,6
	05.	90,7	100,0	114,1	114,9	100,1	103,3
	06.	108,4	108,6	115,0	120,4	108,8	112,2
	07.	99,7	96,5	108,6	104,9	107,5	110,9
	08.	91,4	95,6	108,4	105,4	99,7	102,8
	09.	112,0	103,1	109,4	106,7	108,7	112,1
	10.	102,5	100,7	108,6	102,8	110,8	114,3
	11.	96,4	113,1	105,2	111,0	112,2	115,8
	12.	102,7	101,9	107,4	106,6	114,8	118,4
2022.	01.	89,8	76,0	103,2	102,7	97,5	91,6
	02.	103,8	109,0	103,4	98,1	102,8	96,6
	03.	112,6	119,0	106,3	107,9	117,9	110,8
	04.	96,7	93,2	103,5	110,0	112,4	105,7
	05.	94,7	100,2	108,1	110,3	108,3	101,8
	06.	100,8	99,9	100,5	101,6	109,2	102,6
	07.	97,4	94,5	98,2	99,5	105,5	99,1
	08.	94,6	99,7	101,6	103,7	101,3	95,2

Izvor:

Agencija za statistiku BiH (korigovani podaci), Federalni zavod za statistiku (korigovani podaci) i Republički zavod za statistiku RS.

Napomena:

Indeks industrijske proizvodnje predstavljen mjesec / isti mjesec prethodne godine predstavlja godišnji indeks na mjesečnom nivou.

T17: Indeks potrošačkih cijena za BiH

Godina	Mjesec	Indeks potrošačkih cijena (CPI)		
		Mjesec/ prethodni mjesec tekuće godine	Mjesec/ isti mjesec prethodne godine	Period/ isti period prethodne godine
2012.	12.	...	101,8	102,1
2013.	12.	...	98,8	99,9
2014.	12.	...	99,6	99,1
2015.	12.	...	98,7	99,0
2016.	12.	...	99,7	98,9
2017.	12.	...	101,3	101,2
2018.	12.	...	101,6	101,4
2019.	12.	...	99,9	100,6
2020.	12.	...	98,4	99,0
2021.	12.	...	106,3	102,0
2021.	01.	100,4	98,3	98,3
	02.	100,5	98,7	98,5
	03.	100,8	99,5	98,8
	04.	99,7	100,9	99,3
	05.	100,0	101,7	99,8
	06.	100,1	101,7	100,1
	07.	99,9	101,9	100,4
	08.	100,2	102,3	100,6
	09.	100,7	103,0	100,9
	10.	102,0	104,3	101,2
	11.	101,2	105,4	101,6
	12.	100,7	106,3	102,0
2022.	01.	101,0	107,0	107,0
	02.	101,5	108,1	107,5
	03.	102,8	110,2	108,4
	04.	102,4	113,2	109,6
	05.	101,1	114,4	110,6
	06.	101,4	115,8	111,5
	07.	100,7	116,7	112,2
	08.	100,2	116,7	112,8

Izvor:

Agencija za statistiku BiH

T18: Platni bilans BiH										u milionima KM
	2012.	2013.	2014.	2015.	2016.	2017.	2018.	2019.	2020.	2021.
TEKUĆI RAČUN	-2.266	-1.425	-1.983	-1.458	-1.424	-1.520	-1.094	-927	-1.125	-923
Roba - saldo	-7.779	-7.099	-7.874	-7.176	-7.089	-7.417	-7.521	-7.963	-6.268	-7.170
Izvoz robe	6.067	6.645	6.847	7.196	7.700	9.341	10.418	10.180	9.423	12.710
Uvoz robe	13.846	13.743	14.721	14.372	14.789	16.758	17.940	18.143	15.691	19.880
Usluge - saldo	1.631	1.624	1.698	1.951	2.118	2.329	2.612	2.797	1.493	2.571
Izvoz usluga	2.416	2.391	2.452	2.962	3.168	3.484	3.832	4.149	2.447	3.775
Uvoz usluga	785	768	754	1.012	1.051	1.154	1.220	1.352	954	1.204
Primarni dohodak - saldo	205	357	224	195	41	-263	-195	-60	-194	-565
Potražuje	874	864	955	929	929	969	1.026	1.197	882	1.016
Duguje	669	507	731	734	889	1.233	1.221	1.258	1.076	1.581
Sekundarni dohodak - saldo	3.676	3.694	3.969	3.573	3.507	3.831	4.010	4.299	3.844	4.240
Potražuje	3.954	3.973	4.267	3.909	3.852	4.192	4.404	4.711	4.277	4.697
Duguje	277	279	298	336	345	362	394	412	433	456
KAPITALNI RAČUN	334	337	442	364	300	342	305	384	361	353
Potražuje	334	337	442	364	300	342	311	386	369	353
Duguje	0	0	0	0	0	0	6	2	8	0
FINANSIJSKI RAČUN	-1.806	-909	-1.428	-885	-817	-898	-801	-590	-864	-93
Direktne investicije	-506	-342	-784	-509	-550	-717	-960	-739	-630	-899
Neto finansijska aktiva	91	126	15	167	5	173	32	38	121	135
Neto finansijska pasiva	597	468	799	675	555	890	992	777	751	1.034
Portfolio investicije	19	144	107	110	167	157	256	214	10	80
Neto finansijska aktiva	-43	80	36	51	99	92	254	179	-20	347
Neto finansijska pasiva	-62	-64	-71	-58	-68	-64	-2	-35	-30	267
Financijski derivativi	0	0	0	0	1	1	-5	-1	0	1
Neto finansijska aktiva	0	0	0	0	0	-4	-7	-12	-7	-3
Neto finansijska pasiva	0	0	0	0	-1	-5	-2	-11	-7	-4
Ostale investicije	-1.391	-1.420	-1.463	-1.366	-1.365	-1.473	-1.205	-999	-1.490	-1.970
Neto finansijska aktiva	-387	-238	-584	-417	-294	-690	286	-12	-217	-103
Valuta i depoziti	-483	-339	-598	-366	-316	-547	-59	-28	-265	-212
Zajmovi	-18	5	-23	-80	-74	-289	223	-90	-14	-32
Osiguranje i mirovine	18	15	9	-75	20	20	30	22	25	37
Trgovinski krediti i avansi	89	89	86	92	81	100	98	73	60	117
Ostala finansijska aktiva	8	-8	-59	12	-4	26	-6	10	-24	-12
Neto finansijska pasiva	1.004	1.182	878	950	1.070	783	1.491	987	1.273	1.867
Valuta i depoziti	-83	-119	-281	-58	-107	69	393	75	-811	-286
Zajmovi	546	768	645	522	698	127	463	318	1.490	750
Osiguranje i mirovine	7	12	17	-8	-4	-5	-10	-10	-5	-5
Trgovinski krediti i avansi	514	510	526	523	487	582	618	619	582	795
Ostala finansijska pasiva (uključujući i SDR)	21	10	-29	-28	-3	10	27	-15	16	613
Rezervna aktiva	73	709	712	881	930	1.136	1.114	935	1.246	2.695
Monetarno zlato	1	77	0	0	0	0	0	0	0	0
Valuta i depoziti	-2.051	-117	-36	-1.121	2.033	-230	253	238	549	441
Vrijednosni papiri	2.079	792	766	2.004	-1.102	1.367	860	699	696	2.254
Ostala rezervna aktiva	43	-43	-17	-1	-1	-1	1	-2	1	0
NETO GREŠKE I PROPUSTI	127	179	113	209	306	281	-12	-46	-101	477

Napomena:

Platni bilans BiH urađen je u skladu sa metodologijom MMF-a (Priručnik za platni bilans i međunarodnu investicijsku poziciju, šesto izdanje – BPM6). Detaljnija metodološka objašnjenja se nalaze na web stranici, www.cbbh.ba/ pod statistika.

T18: Platni bilans BiH

u milionima KM

	2019 Q1	2019 Q2	2019 Q3	2019 Q4	2020 Q1	2020 Q2	2020 Q3	2020 Q4	2021 Q1	2021 Q2	2021 Q3	2021 Q4	2022 Q1	2022 Q2
TEKUĆI RAČUN	-354	-213	-12	-349	-207	-269	-383	-266	-102	-406	-123	-292	-372	-632
Roba - saldo	-1.872	-2.081	-1.986	-2.024	-1.596	-1.418	-1.654	-1.600	-1.337	-1.758	-2.003	-2.073	-1.911	-2.411
Izvoz robe	2.368	2.694	2.585	2.532	2.389	2.048	2.354	2.633	2.739	3.039	3.259	3.673	3.829	4.308
Uvoz robe	4.240	4.775	4.572	4.556	3.985	3.466	4.007	4.233	4.076	4.796	5.262	5.746	5.740	6.719
Usluge - saldo	516	827	879	575	427	344	339	383	371	537	896	767	592	713
Izvoz usluga	768	1.147	1.369	864	685	512	629	621	588	800	1.306	1.080	905	1.090
Uvoz usluga	252	320	491	289	258	168	290	238	217	263	411	313	313	377
Primarni dohodak - saldo	60	-91	-36	7	35	-113	-68	-49	-60	-268	-142	-95	-52	-87
Potražuje	330	305	262	301	272	215	185	211	234	250	267	265	232	289
Duguje	270	396	297	294	237	327	253	259	294	518	409	359	284	376
Sekundarni dohodak - saldo	942	1.132	1.131	1.093	927	917	1.000	1.000	924	1.082	1.126	1.108	999	1.152
Potražuje	1.034	1.231	1.238	1.209	1.027	1.013	1.118	1.118	1.033	1.195	1.230	1.238	1.122	1.289
Duguje	91	99	106	116	100	96	118	119	110	113	103	130	123	137
KAPITALNI RAČUN	94	97	98	95	77	75	98	111	71	81	104	96	76	69
Potražuje	94	98	98	96	79	77	100	113	71	81	104	96	76	69
Duguje	1	1	1	1	2	2	2	2	0	0	0	0	0	0
FINANSIJSKI RAČUN	-432	-239	148	-66	-332	-331	-141	-61	-213	-189	148	161	-273	-416
Direktne investicije	-277	-408	-88	34	-243	-221	-167	1	-355	-445	-290	190	-202	-290
Neto finansijska aktiva	-1	26	-19	33	16	0	10	94	49	33	45	7	10	-3
Neto finansijska pasiva	275	433	70	-1	258	222	177	94	405	478	335	-183	212	288
Portfolio investicije	64	111	14	25	-55	30	-3	39	67	-293	223	84	85	-105
Neto finansijska aktiva	65	94	15	5	-48	13	-1	16	66	42	183	56	86	-105
Neto finansijska pasiva	1	-17	1	-20	7	-16	2	-22	-1	335	-40	-27	1	0
Financijski derivativi	0	0	-1	0	0	0	-1	1	0	1	0	0	0	1
Neto finansijska aktiva	-1	-1	-10	-1	-4	-1	-2	0	-1	-1	0	-1	0	0
Neto finansijska pasiva	0	-1	-9	0	-4	-1	-1	-1	-1	-1	0	-1	0	-1
Ostale investicije	6	-435	-159	-411	111	-655	-295	-651	198	-39	-1.043	-1.086	94	-107
Neto finansijska aktiva	92	-125	49	-28	139	-65	-101	-190	347	178	-170	-458	82	303
Valuta i depoziti	76	-113	110	-101	130	-85	-106	-205	336	142	-187	-502	9	204
Zajmovi	-6	-42	-93	51	16	4	-22	-11	-4	-8	-23	3	33	36
Osiguranje i mirovine	1	10	7	3	4	10	10	2	7	10	11	10	10	11
Trgovinski krediti i avansi	20	18	16	19	16	14	14	16	26	28	29	34	35	39
Ostala finansijska aktiva	0	1	10	-1	-26	-9	2	9	-17	7	0	-1	-4	13
Neto finansijska pasiva	86	310	208	382	28	590	193	461	149	217	873	628	-12	410
Valuta i depoziti	-238	182	-46	177	-243	-365	-209	6	-207	-104	-74	99	-89	-9
Zajmovi	175	-113	167	89	117	823	271	279	187	127	137	299	-171	115
Osiguranje i mirovine	-4	-2	-1	-2	-2	-2	-1	-1	0	-1	-2	-2	-2	-1
Trgovinski krediti i avansi	146	163	156	154	145	130	147	160	163	191	208	232	233	272
Ostala finansijska pasiva (uključujući i SDR)	8	80	-68	-35	11	4	-16	17	7	3	603	0	18	33
Rezervna aktiva	-225	492	382	286	-145	516	325	550	-123	588	1.258	972	-250	85
Monetarno zlato	0	0	0	0	0	0	0	0	0	0	0	0	-28	0
Valuta i depoziti	-229	283	44	140	75	-95	256	312	-668	54	701	354	-31	535
Vrijednosni papiri	6	209	338	145	-223	611	71	237	545	530	557	621	-191	-449
Ostala rezervna aktiva	-2	0	0	0	3	0	-3	0	0	3	0	-3	0	-1
NETO GREŠKE I PROPUSTI	-172	-124	63	187	-202	-136	144	94	-182	137	167	356	23	147

Napomena:

Platni bilans BiH urađen je u skladu sa metodologijom MMF-a (Priručnik za platni bilans i međunarodnu investicijsku poziciju, šesto izdanje – BPM6). Detaljnija metodološka objašnjenja se nalaze na web stranici, www.cbbh.ba/ pod statistika.

T19: Međunarodna investicijska pozicija (MIP)										u milionima KM
	2012.	2013.	2014.	2015.	2016.	2017.	2018.	2019.	2020.	2021.
NETO POZICIJA	-15.178	-15.101	-15.509	-15.692	-15.282	-14.545	-14.100	-13.172	-12.098	-11.918
AKTIVA	12.321	13.466	13.983	14.597	15.816	17.045	19.326	21.021	22.309	25.094
Direktne investicije	560	695	708	878	933	1.157	1.268	1.245	1.365	1.477
Vlasnički vrijednosni papiri i dionice u investicionim fondovima	297	291	299	362	370	427	468	622	736	789
Zaduženje (razni dužnički instrumenti)	263	404	410	516	562	730	799	623	629	688
Portfolio investicije	466	532	569	582	674	764	1.018	1.203	1.180	1.519
Vlasnički vrijednosni papiri i dionice u investicionim fondovima	23	23	31	33	39	44	41	39	38	82
Zaduženje (razni dužnički instrumenti)	444	509	538	550	635	720	977	1.164	1.141	1.437
Finansijski derivativi	0	0	0	0	2	0	0	1	0	0
Ostale investicije	4.786	5.171	4.880	4.530	4.677	4.509	5.415	5.975	5.896	5.749
Ostali vlasnički kapital	29	47	48	52	48	52	54	53	61	54
Valuta i Depoziti	2.985	3.288	2.982	2.870	3.127	3.191	3.952	4.350	4.297	4.214
Zajmovi	329	334	311	232	158	176	249	210	196	207
Osiguranje, penzije i ostali standardizovani sistemi osiguranja	61	58	110	88	87	92	89	94	105	108
Trgovinski krediti i avansi	1.177	1.181	1.201	1.026	990	943	1.021	1.199	1.195	1.129
Ostala potraživanja/obaveze	205	263	228	262	267	55	49	69	40	36
Rezervna aktiva	6.509	7.068	7.826	8.606	9.531	10.614	11.626	12.598	13.869	16.349
Valuta i depoziti	2.335	2.218	2.182	1.132	3.165	2.935	3.188	3.426	3.975	4.416
Vrijednosni papiri	3.877	4.592	5.384	7.288	6.158	7.474	8.225	8.917	9.601	11.630
Ostala rezervna aktiva	297	258	260	186	208	205	212	254	292	304
PASIVA	27.499	28.567	29.492	30.290	31.098	31.590	33.426	34.193	34.407	37.012
Direktne investicije	11.324	12.231	12.253	13.063	13.382	14.166	14.957	15.535	15.609	16.546
Vlasnički vrijednosni papiri i dionice u investicionim fondovima	8.006	8.872	8.449	9.516	9.698	10.517	11.364	11.663	12.070	14.032
Zaduženje (razni dužnički instrumenti)	3.318	3.360	3.803	3.547	3.684	3.649	3.592	3.872	3.539	2.513
Portfolio investicije	703	544	474	349	299	240	246	207	178	417
Vlasnički vrijednosni papiri i dionice u investicionim fondovima	123	127	118	56	79	93	98	99	110	108
Zaduženje (razni dužnički instrumenti)	580	417	355	293	220	147	148	107	69	308
Finansijski derivativi	0	0	0	0	2	0	0	1	2	0
Ostale investicije	15.472	15.792	16.766	16.878	17.416	17.184	18.223	18.451	18.617	20.050
Ostali vlasnički kapital	66	42	50	47	26	29	36	47	48	78
Valuta i Depoziti	2.053	1.934	1.653	1.595	1.489	1.554	2.751	2.825	2.015	1.730
Zajmovi	10.758	11.113	12.310	12.632	13.074	12.890	12.494	12.527	13.369	14.192
Osiguranje, penzije i ostali standardizovani sistemi osiguranja	17	16	17	18	19	22	23	24	27	30
Trgovinski krediti i avansi	2.179	2.231	2.284	2.119	2.341	2.243	2.435	2.550	2.684	2.911
Ostale obaveze	32	105	76	68	65	73	102	88	101	104
Specijalna prava vučenje (Neto stvorene finansijske obaveze)	367	352	375	401	401	374	382	389	373	1.005

Napomena:

Međunarodna investiciona pozicija (MIP) za BiH kompilirana je u skladu sa najnovijom metodologijom Međunarodnog monetarnog fonda za kompilaciju statistike platnog bilansa (BOP) i međunarodne investicione pozicije, šesto izdanje (BPM6). Kompilacija međunarodne investicione pozicije uključuje i redovnu godišnju reviziju prethodno objavljenih podataka za tri godine unazad, u skladu sa najnovijim dostupnim izvornim podacima. Skraćena verzija primijenjene metodologije za kompilaciju IIP za BiH dostupna je na web stranici CBBiH.

T19: Međunarodna investicijska pozicija (MIP)													u milionima KM		
	2019 Q1	2019 Q2	2019 Q3	2019 Q4	2020 Q1	2020 Q2	2020 Q3	2020 Q4	2021 Q1	2021 Q2	2021 Q3	2021 Q4	2022 Q1	2022 Q2	
NETO POZICIJA	-14.119	-14.191	-13.421	-13.172	-13.108	-13.413	-12.732	-12.098	-12.349	-12.508	-12.142	-11.918	-12.042	-12.195	
AKTIVA	19.568	19.981	20.845	21.021	20.780	21.088	21.495	22.309	22.550	23.198	24.439	25.094	24.890	25.157	
Direktne investicije	1.310	1.336	1.314	1.245	1.260	1.261	1.271	1.365	1.414	1.447	1.492	1.477	1.489	1.486	
Vlasnički vrijednosni papiri i dionice u investicionim fondovima	495	545	564	622	625	629	650	736	758	773	785	789	806	822	
Zaduženje (razni dužnički instrumenti)	815	792	751	623	636	632	621	629	657	674	707	688	683	664	
Portfolio investicije	1.083	1.178	1.193	1.203	1.154	1.164	1.163	1.180	1.246	1.288	1.471	1.519	1.604	1.496	
Vlasnički vrijednosni papiri i dionice u investicionim fondovima	40	41	44	39	34	36	34	38	41	34	74	82	82	85	
Zaduženje (razni dužnički instrumenti)	1.043	1.137	1.149	1.164	1.120	1.128	1.129	1.141	1.205	1.255	1.398	1.437	1.522	1.411	
Finansijski derivativi	1	1	1	1	1	0	0	0	2	0	1	0	1	0	
Ostale investicije	5.700	5.444	5.884	5.975	5.904	5.640	5.716	5.896	6.248	6.283	6.058	5.749	5.840	6.275	
Ostali vlasnički kapital	54	54	54	53	54	54	54	61	62	54	54	54	53	53	
Valuta i Depoziti	4.185	3.937	4.404	4.350	4.283	4.026	4.123	4.297	4.642	4.720	4.539	4.214	4.214	4.545	
Zajmovi	237	188	115	210	226	230	208	196	194	189	169	207	235	271	
Osiguranje, penzije i ostali standardizovani sistemi osiguranja	93	89	89	94	102	99	102	105	112	100	99	108	111	112	
Trgovinski krediti i avansi	1.070	1.113	1.150	1.199	1.199	1.199	1.197	1.195	1.210	1.185	1.159	1.129	1.187	1.250	
Ostala potraživanja/obaveze	62	63	71	69	39	31	32	40	28	34	37	36	39	43	
Rezervna aktiva	11.474	12.022	12.453	12.598	12.461	13.023	13.345	13.869	13.640	14.180	15.416	16.349	15.957	15.899	
Valuta i depoziti	2.959	3.242	3.286	3.426	3.501	3.407	3.663	3.975	3.307	3.361	4.061	4.416	4.384	4.919	
Vrijednosni papiri	8.298	8.547	8.914	8.917	8.689	9.316	9.380	9.601	10.059	10.534	11.065	11.630	11.269	10.682	
Ostala rezervna aktiva	216	233	254	254	270	301	303	292	274	284	289	304	303	298	
PASIVA	33.688	34.172	34.267	34.193	33.888	34.501	34.227	34.407	34.900	35.707	36.581	37.012	36.932	37.352	
Direktne investicije	15.310	15.641	15.683	15.535	15.354	15.685	15.591	15.609	15.982	16.360	16.611	16.546	16.546	16.664	
Vlasnički vrijednosni papiri i dionice u investicionim fondovima	11.455	11.756	11.774	11.663	11.708	11.850	11.946	12.070	12.781	13.824	14.046	14.032	13.912	14.003	
Zaduženje (razni dužnički instrumenti)	3.855	3.885	3.909	3.872	3.646	3.834	3.645	3.539	3.200	2.536	2.565	2.513	2.634	2.661	
Portfolio investicije	243	240	228	207	220	198	196	178	172	501	452	417	388	415	
Vlasnički vrijednosni papiri i dionice u investicionim fondovima	102	98	100	99	107	109	112	110	106	101	98	108	109	109	
Zaduženje (razni dužnički instrumenti)	140	141	128	107	113	89	84	69	66	401	353	308	279	306	
Finansijski derivativi	0	1	0	1	1	1	1	2	0	0	0	0	0	2	
Ostale investicije	18.135	18.291	18.355	18.451	18.313	18.617	18.439	18.617	18.747	18.846	19.518	20.050	19.998	20.270	
Ostali vlasnički kapital	43	41	37	47	49	48	47	48	58	62	65	78	78	78	
Valuta i Depoziti	2.513	2.695	2.650	2.825	2.583	2.218	2.008	2.015	1.808	1.699	1.631	1.730	1.642	1.633	
Zajmovi	12.593	12.466	12.607	12.527	12.585	13.224	13.249	13.369	13.558	13.732	13.830	14.192	14.137	14.259	
Osiguranje, penzije i ostali standardizovani sistemi osiguranja	23	23	23	24	26	25	26	27	28	29	29	30	31	32	
Trgovinski krediti i avansi	2.465	2.493	2.523	2.550	2.585	2.614	2.647	2.684	2.815	2.843	2.874	2.911	2.982	3.088	
Ostale obaveze	108	188	122	88	95	101	84	101	100	103	105	104	118	154	
Specijalna prava vučenje (Neto stvorene finansijske obaveze)	389	384	394	389	392	387	378	373	379	377	984	1.005	1.009	1.027	

Napomena:

Međunarodna investiciona pozicija (MIP) za BiH kompilirana je u skladu sa najnovijom metodologijom Međunarodnog monetarnog fonda za kompilaciju statistike platnog bilansa (BOP) i međunarodne investicione pozicije, šesto izdanje (BPM6). Kompilacija međunarodne investicione pozicije uključuje i redovnu godišnju reviziju prethodno objavljenih podataka za tri godine unazad, u skladu sa najnovijim dostupnim izvornim podacima. Skraćena verzija primijenjene metodologije za kompilaciju IIP za BiH dostupna je na web stranici CBBiH.

T20: Vanjskotrgovinska razmjena BiH						u milionima KM
Godina	Mjesec	Izvoz robe	Uvoz robe	Saldo izvoza i uvoza robe	Pokrivenost uvoza izvozom u %	
1	2	3	4	5=(3-4)	6=(3/4)*100	
2012.		7.858	15.253	-7.395	51,5	
2013.		8.380	15.170	-6.790	55,2	
2014.		8.682	16.199	-7.518	53,6	
2015.		8.987	15.852	-6.865	56,7	
2016.		9.418	16.161	-6.743	58,3	
2017.		11.055	18.186	-7.130	60,8	
2018.		11.900	19.274	-7.374	61,7	
2019.		11.493	19.499	-8.006	58,9	
2020.		10.521	16.886	-6.365	62,3	
2021.		14.274	21.597	-7.323	66,1	
2021.	01.	885	1.167	-282	75,8	
	02.	1.028	1.462	-433	70,3	
	03.	1.156	1.775	-619	65,1	
	04.	1.114	1.699	-585	65,6	
	05.	1.055	1.686	-631	62,6	
	06.	1.257	1.826	-569	68,9	
	07.	1.177	1.921	-744	61,3	
	08.	1.083	1.757	-674	61,6	
	09.	1.334	2.019	-685	66,1	
	10.	1.353	2.026	-673	66,8	
	11.	1.454	2.105	-651	69,1	
	12.	1.378	2.155	-777	63,9	
2022.	01.	1.322	1.712	-389	77,2	
	02.	1.376	2.073	-697	66,4	
	03.	1.596	2.515	-919	63,5	
	04.	1.610	2.371	-761	67,9	
	05.	1.608	2.427	-819	66,3	
	06.	1.577	2.602	-1.026	60,6	
	07.	1.460	2.475	-1.014	59,0	
	08.	1.342	2.349	-1.008	57,1	

Napomena:

Korišteni su najnoviji podaci Agencije za statistiku Bosne i Hercegovine o vrijednosti izvoza i uvoza robe po specijalnom sistemu trgovine i nisu uključena prilagođenja obuhvata i vrijednosti koja se rade u svrhu izvještavanja o platnom bilansu.

T21: Izvoz robe po zemljama destinacije											u hiljadama KM	
Godina	Mjesec	Njemačka	Hrvatska	Italija	Srbija	Slovenija	Austrija	Turska	Crna Gora	Ostale zemlje	Ukupno	
2012.		1.210.103	1.165.019	939.241	710.002	653.304	654.764	182.874	249.230	2.093.426	7.857.962	
2013.		1.310.844	1.194.637	1.003.294	766.745	686.503	687.565	174.625	270.745	2.285.317	8.380.275	
2014.		1.317.490	955.047	1.195.438	800.690	697.785	755.827	234.392	293.818	2.431.255	8.681.742	
2015.		1.412.906	925.166	1.214.930	770.695	748.870	743.062	354.630	262.844	2.554.212	8.987.315	
2016.		1.479.411	985.360	1.131.096	822.846	807.200	730.590	401.047	240.751	2.819.806	9.418.109	
2017.		1.595.704	1.284.200	1.209.035	1.093.685	973.397	899.235	431.094	352.507	3.216.524	11.055.383	
2018.		1.741.537	1.464.002	1.352.791	1.251.474	1.057.052	1.020.991	323.223	402.113	3.287.069	11.900.251	
2019.		1.675.709	1.399.922	1.300.534	1.308.885	1.006.226	1.089.881	292.554	407.303	3.011.551	11.492.564	
2020.		1.630.844	1.362.907	1.015.184	1.152.068	954.078	1.005.509	314.249	293.645	2.792.675	10.521.159	
2021.		2.137.576	1.864.306	1.608.291	1.722.477	1.219.184	1.284.935	358.064	394.449	3.684.248	14.273.529	
2021.	01.	140.917	121.190	85.774	88.353	80.900	82.549	25.916	22.593	236.551	884.744	
	02.	152.949	154.272	94.448	105.780	94.088	89.389	27.910	36.378	272.900	1.028.113	
	03.	165.770	167.940	114.340	121.688	106.254	106.299	42.903	42.175	288.217	1.155.586	
	04.	173.329	151.605	118.824	132.828	101.227	106.741	22.748	31.588	275.080	1.113.969	
	05.	156.116	149.688	117.632	108.287	99.057	103.419	19.023	27.660	274.080	1.054.963	
	06.	179.630	164.172	149.028	138.910	105.851	115.617	22.585	30.191	351.145	1.257.129	
	07.	178.431	155.257	153.938	134.807	103.758	103.739	22.612	31.966	292.467	1.176.977	
	08.	174.848	141.638	104.545	142.054	85.884	109.272	26.094	30.821	267.852	1.083.008	
	09.	200.287	159.917	157.651	156.017	104.978	121.471	30.195	31.779	371.999	1.334.295	
	10.	205.442	151.776	168.390	187.445	106.620	121.207	40.100	34.205	337.752	1.352.938	
	11.	227.414	174.715	183.476	195.138	116.168	129.598	36.838	35.220	355.566	1.454.134	
	12.	182.442	172.136	160.244	211.170	114.398	95.634	41.141	39.872	360.638	1.377.675	
2022.	01.	202.932	204.111	156.137	185.346	95.755	109.061	24.633	51.629	292.570	1.322.174	
	02.	221.388	194.430	158.922	189.138	105.310	118.545	24.865	41.938	321.084	1.375.620	
	03.	237.971	224.334	178.014	215.198	128.618	146.106	31.897	50.597	383.265	1.596.000	
	04.	233.318	244.220	185.495	213.482	128.528	140.357	31.306	53.202	379.655	1.609.563	
	05.	221.049	254.621	196.510	222.586	126.119	147.829	26.004	57.628	355.317	1.607.663	
	06.	222.860	219.813	196.954	222.178	124.215	158.929	23.940	40.179	367.646	1.576.715	
	07.	221.309	214.002	203.043	176.352	112.167	142.417	19.657	33.855	337.382	1.460.185	
	08.	203.971	218.864	100.539	180.427	104.280	145.090	20.829	58.122	309.458	1.341.579	

Napomena:

Kriterij za prikazivanje pojedinačnih zemalja je učešće izvoza iz te zemlje u ukupnom izvozu BiH u trogodišnjem periodu (2016, 2017, 2018.g).

U skladu s navedenim, sve zemlje sa učešćem većim od 3,0% iskazane su pojedinačno, dok su ostale zemlje uključene u kategoriju Ostale zemlje.

T22: Uvoz robe po zemljama porijekla											u hiljadama KM	
Godina	Mjesec	Njemačka	Italija	Srbija	Hrvatska	Kina	Slovenija	Ruska Federacija	Turska	Austrija	Ostale zemlje	Ukupno
2012.		1.725.796	1.429.362	1.431.534	2.202.545	816.377	803.360	1.493.885	449.381	504.094	4.396.607	15.252.942
2013.		1.734.842	1.482.256	1.485.608	1.956.353	914.082	754.344	1.505.995	493.202	521.188	4.321.922	15.169.792
2014.		1.869.564	1.653.565	1.629.521	1.851.693	1.359.548	763.235	1.292.467	582.203	532.109	4.665.372	16.199.278
2015.		1.914.123	1.758.287	1.728.431	1.673.068	1.091.670	773.503	910.072	644.698	560.859	4.797.152	15.851.863
2016.		1.998.877	1.899.582	1.828.142	1.617.713	1.091.966	831.403	729.427	687.349	556.399	4.920.158	16.161.014
2017.		2.103.758	2.062.127	2.029.997	1.828.432	1.186.073	912.704	907.315	766.728	618.743	5.769.765	18.185.642
2018.		2.297.072	2.170.785	2.070.768	1.915.158	1.339.232	917.011	892.371	874.490	672.990	6.124.091	19.273.968
2019.		2.337.802	2.333.081	2.150.219	2.020.597	1.449.423	906.606	451.193	964.624	721.547	6.163.492	19.498.584
2020.		2.074.858	1.949.017	1.895.718	1.523.371	1.355.872	840.875	359.084	896.725	682.570	5.308.196	16.886.285
2021.		2.566.643	2.600.538	2.427.344	1.922.537	1.702.427	984.015	629.494	1.269.716	823.775	6.670.410	21.596.900
2021.	01.	150.332	139.673	118.508	102.800	99.431	64.988	30.646	61.485	47.970	350.766	1.166.600
	02.	189.155	175.037	162.352	119.059	112.694	70.575	32.087	80.535	62.130	457.979	1.461.602
	03.	225.180	209.920	190.812	145.716	142.709	83.159	42.474	102.445	70.417	561.958	1.774.790
	04.	209.043	211.936	201.781	149.537	115.053	85.675	34.570	100.033	73.160	517.794	1.698.582
	05.	215.641	213.004	182.238	143.520	123.025	79.048	60.874	94.347	62.059	512.489	1.686.245
	06.	216.281	227.663	206.961	161.543	125.836	85.860	87.286	109.622	71.480	533.340	1.825.872
	07.	225.415	258.248	217.601	190.704	178.666	86.318	67.097	101.607	68.520	526.824	1.920.999
	08.	207.720	172.275	220.158	177.976	147.861	70.094	62.929	121.037	58.263	518.794	1.757.107
	09.	223.252	240.767	242.672	201.914	152.088	97.450	71.710	119.392	75.616	594.633	2.019.493
	10.	240.091	254.969	228.883	182.866	157.355	86.327	30.493	120.546	74.281	650.020	2.025.831
	11.	228.090	254.037	218.177	169.112	164.277	85.584	45.677	124.861	81.211	734.148	2.105.174
	12.	236.443	243.009	237.201	177.789	183.433	88.938	63.652	133.805	78.668	711.666	2.154.605
2022.	01.	172.884	187.974	160.979	145.444	154.529	71.109	57.203	100.135	60.878	600.511	1.711.646
	02.	231.853	224.556	228.770	179.214	166.255	85.423	62.580	128.277	79.394	686.785	2.073.108
	03.	265.597	290.343	302.350	235.261	188.069	106.368	53.284	148.915	93.167	831.391	2.514.746
	04.	249.922	283.086	260.754	214.958	164.583	97.317	48.875	165.625	91.913	793.825	2.370.858
	05.	243.291	312.576	266.883	234.997	186.041	93.514	54.833	141.287	87.557	805.655	2.426.634
	06.	250.729	318.877	280.688	261.027	196.371	103.467	56.611	160.894	91.361	882.426	2.602.452
	07.	255.445	353.235	237.413	269.692	197.554	98.391	60.809	118.631	85.906	797.541	2.474.616
	08.	236.618	254.895	267.878	280.871	203.959	77.730	52.667	138.696	70.641	765.422	2.349.377

Napomena:

Kriterij za prikazivanje pojedinačnih zemalja je učešće uvoza iz te zemlje u ukupnom uvozu BiH u trogodišnjem periodu (2016, 2017, 2018. godine). U skladu s navedenim, sve zemlje sa učešćem većim od 3,0% iskazane su pojedinačno, dok su ostale zemlje uključene u kategoriju Ostale zemlje.

T23: Pregled prosječnih srednjih kurseva KM

Godina	Mjesec	EMU	Hrvatska	Češka R.	Mađarska	Japan	Švicarska	Turska	V. Britanija	SAD	Kina	Srbija
		EUR	HRK	CZK	HUF	JPY	CHF	TRY	GBP	USD	CNY	RSD
		1	100	1	100	100	1	1	1	1	1	100
2012.		1,955830	26,003868	0,077784	0,676389	1,909803	1,622699	0,845478	2,412276	1,522668	...	1,732491
2013.		1,955830	25,806786	0,075328	0,658705	1,512911	1,589326	0,775940	2,304432	1,473557	0,239647	1,729721
2014.		1,955830	25,619449	0,071033	0,633710	1,393940	1,610337	0,673375	2,426325	1,474019	0,239264	1,668863
2015.		1,955830	25,688577	0,071687	0,631327	1,456462	1,832914	0,650180	2,694477	1,762605	0,280568	1,619915
2016.		1,955830	25,960428	0,072346	0,627987	1,628845	1,794449	0,586378	2,396405	1,768011	0,266189	1,588875
2017.		1,955830	26,205454	0,074317	0,632480	1,546889	1,761597	0,476205	2,232882	1,735482	0,256628	1,611317
2018.		1,955830	26,365492	0,076267	0,613697	1,500585	1,693763	0,351884	2,210985	1,657498	0,250633	1,653621
2019.		1,955830	26,365089	0,076197	0,601572	1,603053	1,758109	0,307940	2,230125	1,747204	0,252963	1,659447
2020.		1,955830	25,946780	0,074002	0,557563	1,607387	1,827419	0,247515	2,201320	1,716607	0,248658	1,663431
2021.		1,955830	25,977234	0,076253	0,545671	1,506596	1,808910	0,191301	2,274685	1,653851	0,256382	1,663495
2021.	01.	1,955830	25,860293	0,074783	0,543679	1,547698	1,811942	0,216896	2,189223	1,605321	0,247836	1,663381
	02.	1,955830	25,828452	0,075585	0,545964	1,534443	1,802131	0,227968	2,240480	1,617026	0,250376	1,663453
	03.	1,955830	25,807145	0,074718	0,534903	1,511516	1,767484	0,215645	2,276209	1,642472	0,252371	1,663448
	04.	1,955830	25,837868	0,075368	0,541921	1,500761	1,771536	0,200424	2,265246	1,638732	0,251045	1,663521
	05.	1,955830	25,991241	0,076443	0,552314	1,476770	1,783366	0,192415	2,266545	1,611833	0,250499	1,663401
	06.	1,955830	26,083169	0,076847	0,559142	1,474470	1,788098	0,188464	2,278064	1,623108	0,252756	1,663543
	07.	1,955830	26,069053	0,076299	0,548068	1,499408	1,800314	0,192412	2,284118	1,654497	0,255549	1,663646
	08.	1,955830	26,090051	0,076781	0,555186	1,512495	1,817375	0,195738	2,293624	1,661455	0,256506	1,663582
	09.	1,955830	26,099791	0,077054	0,555832	1,507593	1,801041	0,194573	2,283824	1,659285	0,257009	1,663582
	10.	1,955830	26,032323	0,076731	0,542308	1,491938	1,825402	0,183565	2,307456	1,685804	0,262408	1,663592
	11.	1,955830	26,011782	0,077009	0,536519	1,503071	1,858347	0,162759	2,306693	1,713630	0,268153	1,663390
	12.	1,955830	26,005238	0,077396	0,532589	1,520377	1,878689	0,127688	2,302557	1,730111	0,271599	1,663393
2022.	01.	1,955830	25,996011	0,079827	0,543995	1,504506	1,882231	0,127251	2,341072	1,728160	0,271877	1,663345
	02.	1,955830	25,962189	0,080109	0,548653	1,495972	1,867587	0,126492	2,333614	1,723864	0,271704	1,663296
	03.	1,955830	25,836210	0,078092	0,518531	1,501361	1,910814	0,121573	2,341104	1,776058	0,279958	1,662095
	04.	1,955830	25,875006	0,080084	0,522686	1,433318	1,914754	0,122507	2,339109	1,802198	0,280796	1,661349
	05.	1,955830	25,951530	0,079107	0,509405	1,436617	1,891062	0,119065	2,302850	1,850825	0,276553	1,663469
	06.	1,955830	25,991757	0,079122	0,492441	1,384156	1,908744	0,108736	2,283569	1,848738	0,276240	1,665462
	07.	1,955830	26,008840	0,079496	0,485134	1,404683	1,979336	0,110157	2,299766	1,918855	0,285061	1,666040
	08.	1,955830	26,028995	0,079613	0,486818	1,429335	2,019274	0,106979	2,315582	1,929271	0,283948	1,666605

T24: Servisiranje vanjskog duga

u hiljadama KM

Kreditor	Plan otplate u 2022.			Izvršeno u 2022.		
	Glavnica	Kamata	Ukupno	Glavnica	Kamata	Ukupno zaključno sa augustom
Javni kreditori	672.687	107.493	780.180	394.168	77.459	471.627
<i>Međunarodne i regionalne organizacije</i>	524.822	85.804	610.626	311.867	63.179	375.047
Europska investicijska banka	100.992	23.346	124.338	70.087	15.433	85.520
Europska banka za obnovu i razvoj	116.283	9.260	125.543	72.801	7.646	80.446
Svjetska banka - IDA	178.560	15.275	193.835	88.595	10.886	99.481
Svjetska banka - IBRD ¹⁾	59.132	18.375	77.507	43.300	12.357	55.658
Razvojna banka Vijeća Europe ¹⁾	6.883	1.399	8.282	5.619	870	6.489
Međunarodni fond za razvoj poljoprivrede	4.935	743	5.678	5.055	551	5.606
MMF	38.478	9.783	48.261	26.410	12.876	39.286
Europska unija – Europska komisija	19.558	7.624	27.183	0	2.560	2.560
<i>Vlada i vladine agencije</i>	147.865	21.688	169.554	82.301	14.279	96.580
Pariski klub ¹⁾	30.113	3.777	33.890	14.899	1.935	16.834
Saudijski fond za razvoj	6.202	2.029	8.231	6.468	1.768	8.236
Ostala bilateralna	111.551	15.883	127.433	60.933	10.577	71.510
Privatni kreditori	0	0	0	0	0	0
Londonski klub ¹⁾	0	0	0	0	0	0
Ukupno	672.687	107.493	780.180	394.168	77.459	471.627

Izvor:

Ministarstvo finansija i trezora BiH

1) Dug nastao prije 1992.

IZDAVAČ
Centralna banka Bosne i Hercegovine
Maršala Tita 25, 71000 Sarajevo
Tel. + 387 33 278 100, 663 630
Fax +387 33 278 188
www.cbbh.ba
e-mail: contact@cbbh.ba

Publikovanje i umnožavanje u obrazovne i nekomercijalne svrhe je
dozvoljeno uz saglasnost izdavača.