

CENTRALNA BANKA BOSNE I HERCEGOVINE
URED VODEĆEG EKONOMISTE

MJESEČNI EKONOMSKI PREGLED
NOVEMBAR 2022. GODINA

UVODNI SAŽETAK

- 02 -

G01: Prognoza rasta realnog BDP-a u eurozoni	- 03 -
G02: Godišnja promjena prosječnih potrošačkih cijena u odabranim zemljama	- 03 -
G03: Ključne kamatne stope vodećih centralnih banaka	- 03 -
G04: Godišnje promjene u proizvođačkim i potrošačkim cijenama	- 04 -
G05: Godišnja promjena prosječnih potrošačkih cijena za prvih jedanaest mjeseci	- 04 -
G06: Prihod od akciza, udio u indirektnim porezima	- 04 -
G07: Mjesečne promjene indirektnih poreza	- 05 -
G08: Godišnja promjena industrijske proizvodnje po područjima	- 05 -
G09: Uvoz prema glavnim grupama proizvoda, godišnje promjene	- 05 -
G10: Izvoz prema glavnim grupama proizvoda, godišnje promjene	- 06 -
G11: Otplata vanjskog duga	- 06 -
G12: Godišnje promjene u deviznom kursu, oktobar 2022. godine	- 06 -
G13: Devizne rezerve CBBiH	- 07 -
G14: Račun rezervi i implicitna stopa OR	- 07 -
G15: Rezervni novac i monetarna multiplikacija	- 07 -
G16: Mjesečne promjene depozita kod banaka	- 08 -
G17: Mjesečne promjene kredita banaka	- 08 -
G18: Kamatna stopa na kredite nefinansijskim preduzećima	- 08 -

Uredništvo:

mr. Elma Hasanović

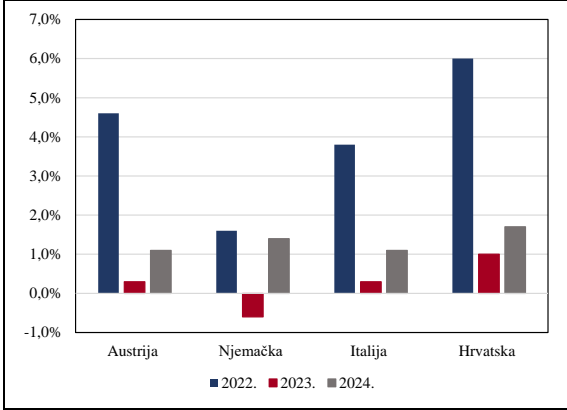
mr. Emina Milišić

UVODNI SAŽETAK

Jesenje projekcije Evropske komisije predviđaju značajno smanjenje ekonomskog rasta u eurozoni, što će se neminovno odraziti i na bh. ekonomiju (grafikon 01). Stopa inflacije u eurozoni ostala je dvocifrena u novembru, mada je zabilježeno usporavanje rasta u odnosu na prethodni mjesec (grafikon 02). Usljed naglašenih inflatornih pritisaka, ECB je ponovo podigla svoje ključne kamatne stope u novembru i decembru, nakon što su to učinile i druge vodeće centralne banke (grafikon 03). U novembru je zabilježeno usporavanje rasta proizvođačkih i potrošačkih cijena u BiH (grafikon 04). U prvih jedanaest mjeseci, rast potrošačkih cijena u BiH najvećim dijelom je bio determinisan rastom cijena prevoza, hrane i režijskih troškova (grafikon 05). Prihodi od akciza su u novembru zabilježili kako mjesečni, tako i godišnji rast pod uticajem rasta cijena energenata, dok je istovremeno zabilježen pad neto naplate prihoda od indirektnih poreza, prvenstveno kao posljedica značajnog rasta povrata poreza (grafikoni 06 i 07). Trend pada industrijske proizvodnje na godišnjem nivou nastavljen je i u novembru, podstaknut padom djelatnosti rudarstva i snabdijevanja električnom energijom i plinom (grafikon 08). Vrijednost uvezene robe u BiH u novembru je zabilježila najnižu stopu rasta od februara 2021. godine, najvećim dijelom kao posljedicu pada vrijednosti uvoza baznih metala, jedne od najznačajnijih uvoznih grupa proizvoda (grafikon 09). Također, niska godišnja stopa rasta vrijednosti izvoza je rezultat godišnjeg pada vrijednosti izvoza nekih od izvoznih najznačajnijih grupa proizvoda (grafikon 10). Otplata vanjskog duga u procentima izvoza se kretala u uobičajenim mjesečnim oscilacijama (grafikon 11). U oktobru su i nominalni i realni efektivni kurs zabilježili aprecijaciju kao posljedicu značajne aprecijacije naše sidrene valute prema turskoj liri, dok je KM prema ostalim značajnim valutama zabilježila nominalnu deprecijaciju (grafikon 12).

Na mjesečnom nivou devizne rezerve i monetarna pasiva su značajno smanjenjene (grafikon 13). Smanjenje gotovine izvan monetarnih vlasti kao i smanjenje depozita banaka kod monetarnih vlasti imali su najveći uticaj na mjesečno smanjenje rezervnog novca (grafikon 14). Ukupna držanja sredstava komercijalnih banaka na računu rezervi kod CBBiH u novembru su smanjena na mjesečnom nivou uslijed značajnog smanjenja sredstava koje banke drže iznad propisane OR (grafikon 15). Depoziti banaka su u novembru prvi put nakon sedam mjeseci smanjeni na mjesečnom nivou, uslijed značajnog smanjenja depozita vlada entiteta, a nastavljen je i trend smanjenja kreditnog rasta (grafikoni 16 i 17). Nakon rasta prosječne ponderisane kamatne stope na kredite nefinansijskim preduzećima u prethodnom mjesecu, u novembru je zadržan isti nivo, ali uz znatno niži iznos novougovorenih kredita (grafikon 18).

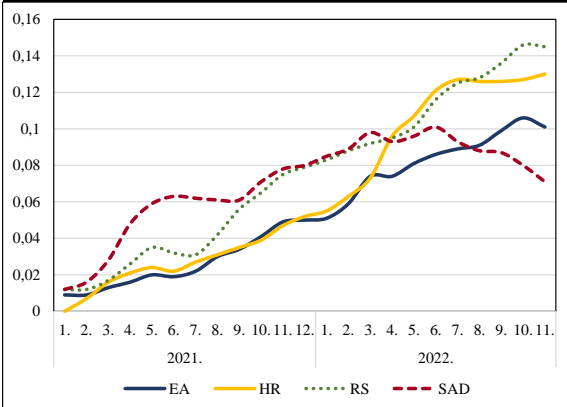
G01: Prognoza rasta realnog BDP-a u eurozoni



U odnosu na ljetnju ekonomsku prognozu, jesenja prognoza Evropske komisije predviđa značajno smanjenje ekonomskog rasta u eurozoni. Očekuje se da će eurozona u 2023. godini porasti za svega 0,3%, što je značajna revizija u odnosu na prethodnu prognozu rasta realnog BDP eurozone (1,4%). Svi glavni bh. vanjskotrgovinski partneri iz eurozone će u 2023. godini zabilježiti značajno niže stope ekonomskog rasta u odnosu na tekuću godinu. Prema jesenjoj prognozi Evropske komisije najveća evropska ekonomija, Njemačka, će u narednoj godini ući u recesiju. Usporavanje rasta u glavnim vanjskotrgovinskim partnerima Bosne i Hercegovine neminovno se mora negativno odraziti i na bh. ekonomiju, na što ukazuju i jesenje projekcije CBBiH.

Izvor: Evropska komisija

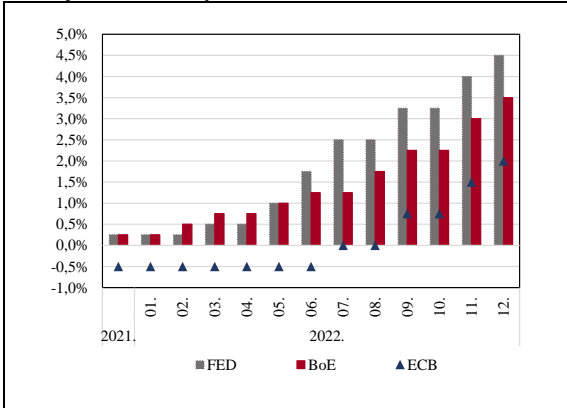
G02: Godišnja promjena prosječnih potrošačkih cijena u odabranim zemljama



U novembru je u eurozoni zabilježena visoka inflacija od 10,1%, međutim rast je usporio u odnosu na prethodni mjesec. Na godišnjem nivou, cijene hrane i energenata su i dalje bile glavni generatori rasta potrošačkih cijena, ali je rast cijena energenata usporio na mjesečnom nivou. Cijene hrane i bezalkoholnih pića su zabilježile rekordan rast na godišnjem nivou u EU i eurozoni, od 17,9% i 16,0%, respektivno. Cijene energenata u eurozoni zabilježile su godišnji rast od 34,9%, što predstavlja značajno usporavanje u odnosu na oktobar. Prema klasifikaciji individualne potrošnje, cijene električne energije, plina i drugih energenata su zabilježile pad cijena od 2,2% na mjesečnom nivou. Iako je rast potrošačkih cijena u eurozoni i SAD-u pokazao znakove usporavanja u novembru, stope inflacije su još uvijek na visokom nivou, te su FED i ECB ponovo povećali referentne kamatne stope u decembru.

Izvor: BHAS, Eurostat

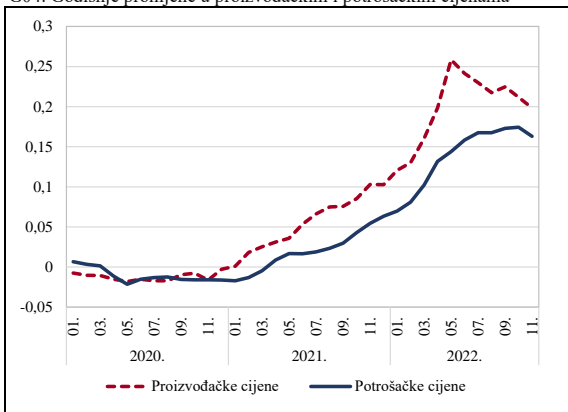
G03: Ključne kamatne stope vodećih centralnih banaka



Naglašeni inflatorni pritisci podstakli su vodeće centralne banke na dalje pooštavanje monetarne politike. ECB je nakon povećanja u julu i septembru, ponovo podigla svoje ključne kamatne stope u novembru i decembru i to za 75 b.p. i 50 b.p. respektivno. Odluka je uslijedila nakon sličnih odluka drugih centralnih banaka, uključujući FED i BoE. ECB procjenjuje da će kamatne stope i dalje morati značajno rasti ujednačenim tempom kako bi dostigle nivoe koji su dovoljno restriktivni da osiguraju povratak inflacije na srednjoročni cilj od 2%. Osim podizanja ključnih kamatnih stopa ECB, kako je i najavio, smanjuje i svoju bilansnu aktivnu. Od početka marta 2023. nadalje, smanjiće se otkup Programa kupovine aktive (APP), a smanjenje će iznositi u prosjeku 15 milijardi eura mjesečno do kraja drugog kvartala 2023. godine.

Izvor: ECB, FED, BoE

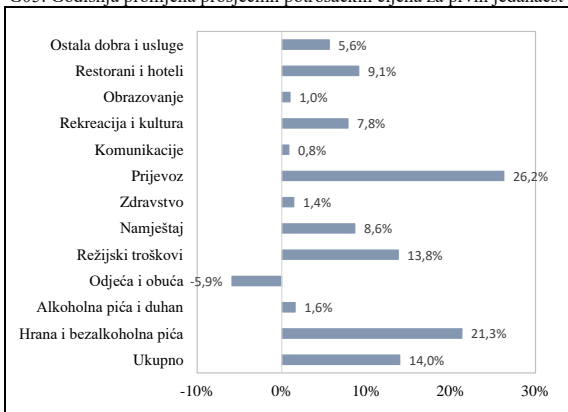
G04: Godišnje promjene u proizvođačkim i potrošačkim cijenama



U novembru je zabilježeno usporavanje rasta proizvođačkih i potrošačkih cijena u BiH. Na kraju novembra su proizvođačke cijene industrijskih proizvoda za ukupnu industriju zabilježile godišnji rast od 19,8%, što je za 1,4 p.p. niže od oktobarskog nivoa. Posebno se ističe pad cijena energije na godišnjem nivou, sa oktobarskih 23,6% na 18,2% u novembru, dok u ostalim industrijskim grupama nije bilo značajnijih promjena cijena na godišnjem nivou. Za prvih jedanaest mjeseci tekuće godine zabilježen je rast proizvođačkih cijena industrijskih proizvoda od 20,0%, u odnosu na isti period prethodne godine.

Izvor: BHAS

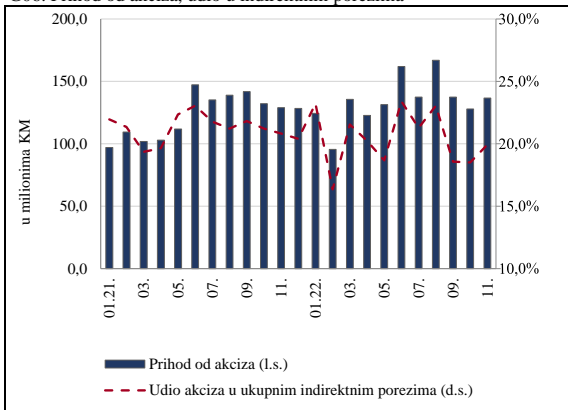
G05: Godišnja promjena prosječnih potrošačkih cijena za prvih jedanaest mjeseci



Rast potrošačkih cijena najvećim dijelom je determinisan rastom cijena prevoza, hrane i režijskih troškova u prvih jedanaest mjeseci. Odjeljak odjeće i obuće na godišnjem nivou vrši kontinuiran deflatorski pritisak na opšti nivo cijena, mada je u septembru i oktobru zabilježen mjesečni rast cijena u ovom odjeljku. Tako je u navedenom odjeljku, nakon mjesečnog rasta cijena od 1,4% u oktobru i 4,5% u septembru zabilježen ponovni pad cijena na mjesečnom nivou od 0,4% u novembru.

Izvor: BHAS

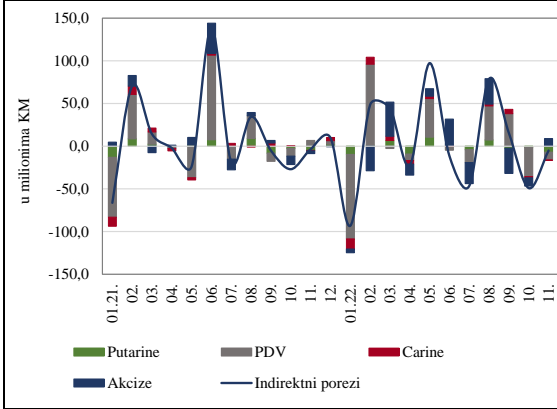
G06: Prihod od akciza, udio u indirektnim porezima



Prihodi od akciza su u novembru zabilježili rast, kako na mjesečnom tako i na godišnjem nivou. U jedanaest mjeseci, u kumulativu, prikupljeno je u neto iznosu 1,48 milijardi KM po osnovu akciza, što je za 130,7 miliona KM (9,7%) više u odnosu na isti period prethodne godine. Nastavak izrazito pozitivnih trendova u naplati akciza je rezultat snažnog uticaja rasta cijena energenata. S obzirom da nije došlo do očekivanog privremenog ukidanja akciza na gorivo, i u narednom periodu se očekuje značajna naplata prihoda po ovom osnovu.

Izvor: Uprava za indirektno oporezivanje

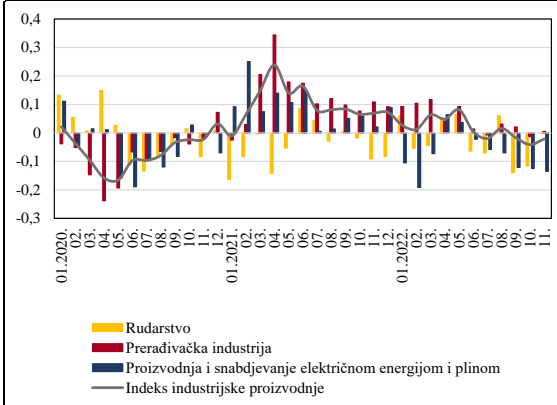
G07: Mjesečne promjene indirektnih poreza



U novembru je zabilježen mjesečni pad neto naplate prihoda od indirektnih poreza, prvenstveno usljed značajnog rasta povrata poreza (u novembru su povrati poreza iznosili 177,4 miliona KM). Iznos povrata isplaćenih poreskim obveznicima u jedanaest mjeseci tekuće godine je veći za čak 485,6 miliona KM (35,6%) u odnosu na isti period prethodne godine. Glavni razlog visokih iznosa povrata poreskim obveznicima su visoke stope rasta uvoza i izvoza. U kumulativu, neto prihodi od indirektnih poreza su iznosili 7,24 milijardi KM, što predstavlja rast od 928 miliona KM (14,7%) na godišnjem nivou, najviše usljed inflatornih pritisaka.

Izvor: Uprava za indirektno oporezivanje

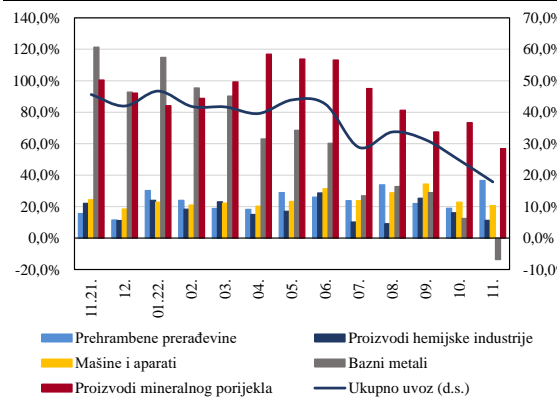
G08: Godišnja promjena industrijske proizvodnje po područjima



U novembru je nastavljen trend pada industrijske proizvodnje na godišnjem nivou, dok je na mjesečnom nivou zabilježen rast od 3,4%. Za jedanaest mjeseci tekuće godine, ukupna industrijska proizvodnja je zabilježila pad od 1,2% u odnosu na isti period prethodne godine. Na kraju novembra su djelatnosti rudarstva i snabdjevanja električnom energijom i plinom zabilježile pad, dok je prerađivačka industrija zabilježila blagi godišnji rast (0,5%). Posmatrano prema glavnim industrijskim grupama, u novembru su najizraženiji godišnji rast od 17,2% ostvarili kapitalni proizvodi, dok su trajni proizvodi za široku potrošnju zabilježili najveći godišnji pad.

Izvor: BHAS

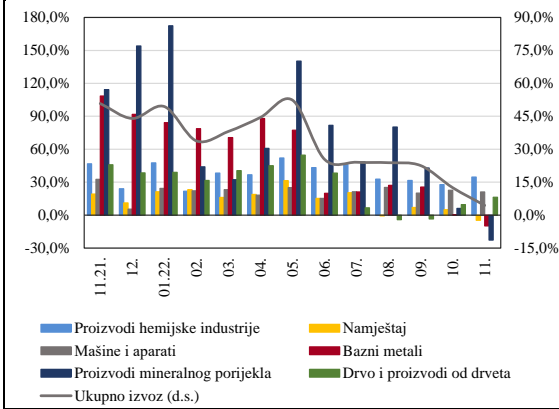
G09: Uvoz prema glavnim grupama proizvoda, godišnje promjene



Vrijednost uvezene robe u BiH u novembru 2022. godine je iznosila 2,48 milijardi KM, što predstavlja najnižu stopu rasta vrijednosti uvoza od februara 2021. godine (17,8%). Najveće učešće u ukupnom uvozu, kao i najvišu stopu rasta vrijednosti uvoza zabilježio je uvoz proizvoda mineralnog porijekla (56,9%), od čega se najveći dio odnosi na uvoz nafte i naftnih derivata. Pored toga, značajne godišnje stope rasta vrijednosti u novembru su zabilježili i uvoz prehrambenih proizvoda (36,6%), mašine i aparati (20,6%) kao i proizvodi hemijske industrije (11,3%). S druge strane, uvoz baznih metala, kao tradicionalno jedne od najznačajnijih grupa proizvoda, je u novembru zabilježio godišnji pad od 13,7%.

Izvor: BHAS

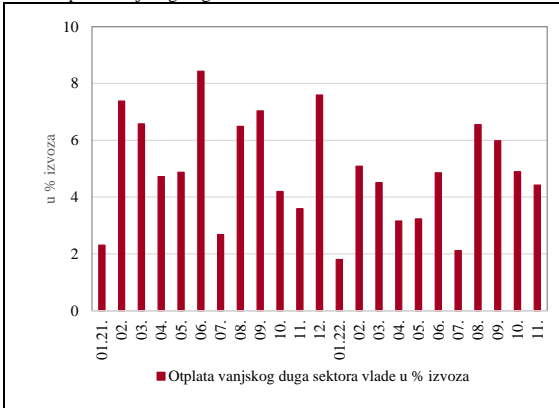
G10: Izvoz prema glavnim grupama proizvoda, godišnje promjene



Izvoz robe iz BiH je u novembru realizovan u vrijednosti od 1,52 milijarde KM, što predstavlja godišnji rast od 4,4%. Niska godišnja stopa rasta vrijednosti izvoza je posljedica činjenice da su neke od najznačajnijih izvoznih grupa proizvoda u novembru zabilježile godišnji pad vrijednosti izvoza: proizvodi mineralnog porijekla (-22,8%), bazni metali (9,9%) i namještaj (4,7%). S druge strane, ostale izvozno značajne grupe proizvoda su zabilježile godišnji rast vrijednosti izvoza: mašine i aparati (21,1%), proizvodi hemijske industrije (34,7%) i drvo i proizvodi od drveta (16,4%), s tim da je rast najvećim dijelom posljedica cjenovnog efekta.

Izvor: BHAS

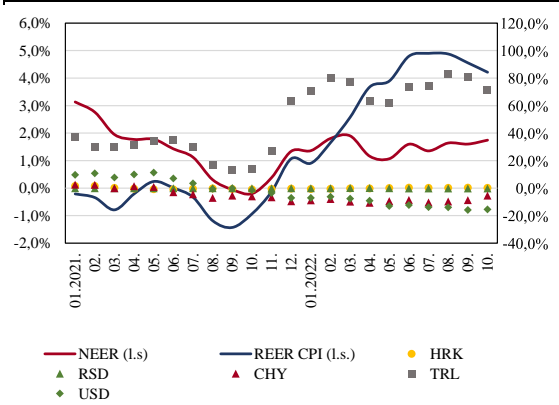
G11: Otplata vanjskog duga



Servisiranje vanjskog duga sektora generalne vlade se vrši iz prihoda od indirektnih poreza. Prihodi po ovom osnovu bilježe rastući trend, tako da je tekuća otplata vanjskog duga stabilna. Također, otplata vanjskog duga u procentima izvoza se kreće u uobičajenim mjesečnim oscilacijama i u novembru je iznosila 4,4% izvoza. U novembru je servisirano 67,2 miliona KM, što predstavlja 9,8% izraženo u procentima prihoda od indirektnih poreza za navedeni mjesec.

Izvor: CBBiH

G12: Godišnje promjene u deviznom kursu, oktobar 2022. godine



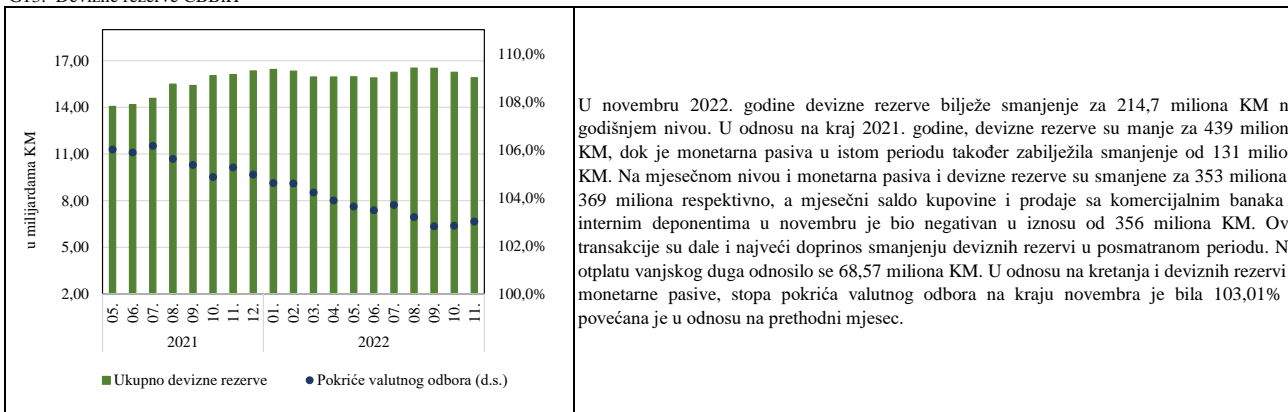
Prema posljednjim raspoloživim podacima u oktobru 2022. godine, i nominalni efektivni kurs (NEER) i realni efektivni kurs (REER-CPI), gdje je indeks potrošačkih cijena korišten kao deflator, zabilježili su aprecijaciju (1,7% i 4,2%, respektivno). Kao i u prethodnom periodu, aprecijacija NEER-a je najvećim dijelom uzrokovana značajnom nominalnom aprecijacijom EUR, naše sidrene valute, prema turskoj liri koja je u oktobru, na godišnjem nivou, iznosila 71,1%. S druge strane, KM je u oktobru zabilježila godišnju nominalnu deprecijaciju prema ostalim najznačajnijim svjetskim valutama: američkom dolaru (15,5%), švicarskom franku (8,8%) i kineskom juanu (5,5%).

Deprecijacija KM prema američkom dolaru je posljedica deprecijacije EUR, naše sidrene valute, usljed veće izloženosti eurozone negativnim uticajima energetske krize i značajnog povećanja ključnih kamatnih stopa od strane Federalnih rezervi.

Izvor: CBBiH

Napomena: Pozitivne vrijednosti na desnoj skali predstavljaju aprecijaciju KM prema odabranoj valuti.

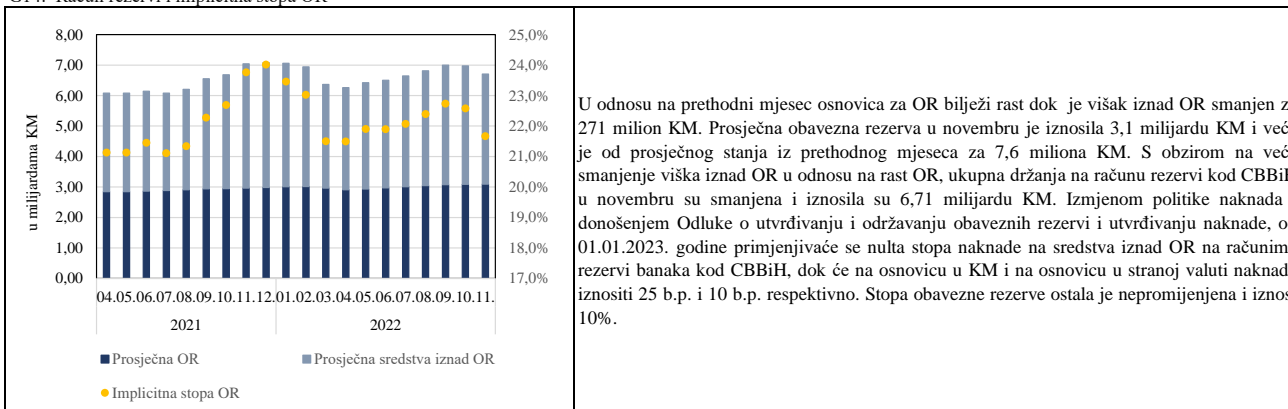
G13: Devizne rezerve CBBiH



U novembru 2022. godine devizne rezerve bilježe smanjenje za 214,7 miliona KM na godišnjem nivou. U odnosu na kraj 2021. godine, devizne rezerve su manje za 439 miliona KM, dok je monetarna pasiva u istom periodu također zabilježila smanjenje od 131 milion KM. Na mjesečnom nivou i monetarna pasiva i devizne rezerve su smanjene za 353 miliona i 369 miliona respektivno, a mjesečni saldo kupovine i prodaje sa komercijalnim banaka i internim deponentima u novembru je bio negativan u iznosu od 356 miliona KM. Ove transakcije su dale i najveći doprinos smanjenju deviznih rezervi u posmatranom periodu. Na otplatu vanjskog duga odnosilo se 68,57 miliona KM. U odnosu na kretanja i deviznih rezervi i monetarne pasive, stopa pokrića valutnog odbora na kraju novembra je bila 103,01% i povećana je u odnosu na prethodni mjesec.

Izvor: CBBiH

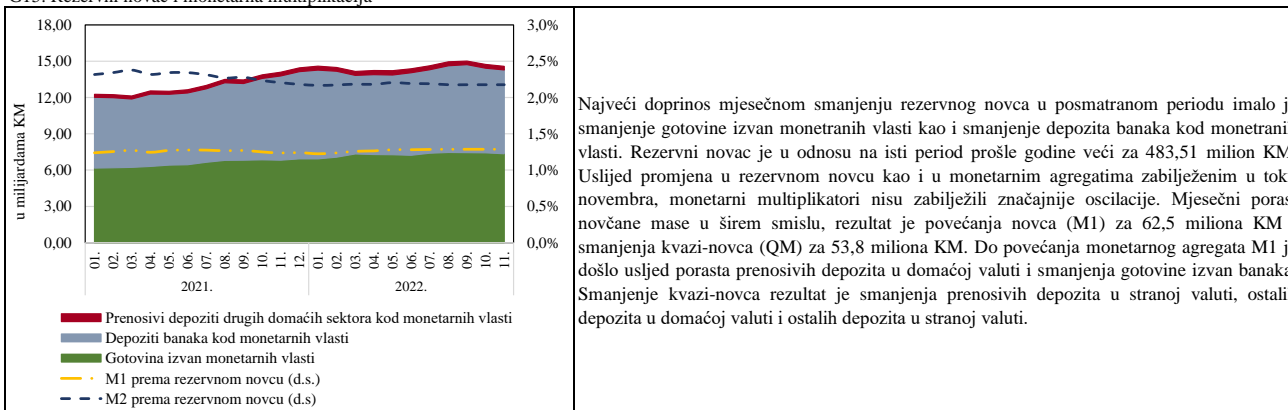
G14: Račun rezervi i implicitna stopa OR



U odnosu na prethodni mjesec osnovica za OR bilježi rast dok je višak iznad OR smanjen za 271 milion KM. Prosječna obavezna rezerva u novembru je iznosila 3,1 milijardu KM i veća je od prosječnog stanja iz prethodnog mjeseca za 7,6 miliona KM. S obzirom na veće smanjenje viška iznad OR u odnosu na rast OR, ukupna držanja na računu rezervi kod CBBiH u novembru su smanjena i iznosila su 6,71 milijardu KM. Izmjenom politike naknada i donošenjem Odluke o utvrđivanju i održavanju obaveznih rezervi i utvrđivanju naknade, od 01.01.2023. godine primjenjivaće se nulta stopa naknade na sredstva iznad OR na računima rezervi banaka kod CBBiH, dok će na osnovicu u KM i na osnovicu u stranoj valuti naknada iznositi 25 b.p. i 10 b.p. respektivno. Stopa obavezne rezerve ostala je nepromijenjena i iznosi 10%.

Izvor: CBBiH

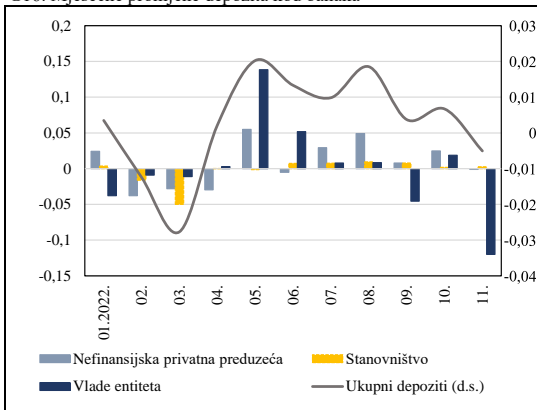
G15: Rezervni novac i monetarna multiplikacija



Najveći doprinos mjesečnom smanjenju rezervnog novca u posmatranom periodu imalo je smanjenje gotovine izvan monetarnih vlasti kao i smanjenje depozita banaka kod monetarnih vlasti. Rezervni novac je u odnosu na isti period prošle godine veći za 483,51 milion KM. Uslijed promjena u rezervnom novcu kao i u monetarnim agregatima zabilježenim u toku novembra, monetarni multiplikatori nisu zabilježili značajnije oscilacije. Mjesečni porast novčane mase u širem smislu, rezultat je povećanja novca (M1) za 62,5 miliona KM i smanjenja kvazi-novca (QM) za 53,8 miliona KM. Do povećanja monetarnog agregata M1 je došlo usljed porasta prenosivih depozita u domaćoj valuti i smanjenja gotovine izvan banaka. Smanjenje kvazi-novca rezultat je smanjenja prenosivih depozita u stranoj valuti, ostalih depozita u domaćoj valuti i ostalih depozita u stranoj valuti.

Izvor: CBBiH

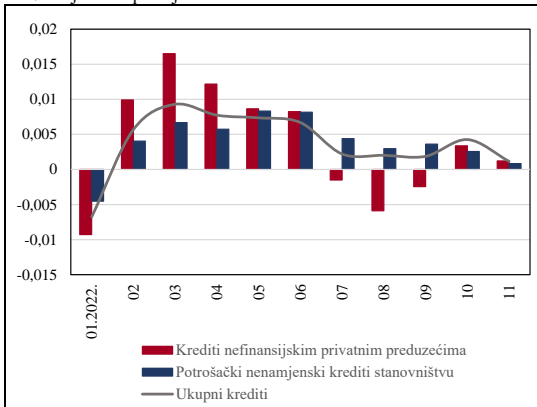
G16: Mjesečne promjene depozita kod banaka



Prvi put nakon sedam uzastopnih mjeseci rasta depoziti banaka su smanjeni na mjesečnom nivou. Rast depozita na mjesečnom nivou zabilježen je kod sektora stanovništva za 35,7 miliona KM (0,3%), nefinansijskih javnih preduzeća za 7,6 miliona KM (0,4%) i ostalih domaćih sektora za 98,7 miliona KM (5,3%). Ključni doprinos mjesečnom padu ukupnih depozita su imali depoziti vlada entiteta koji su smanjeni za čak 12%. Na godišnjem nivou održava se, s obzirom na prošlogodišnje dvocifrene stope rasta depozita, i dalje visoka stopa rasta depozita banaka (6%). Iako su depoziti nefinansijskih privatnih preduzeća gotovo na istom nivou kao i prethodni mjesec, za 6,1% su viši u odnosu na januarski nivo. Za razliku od njih, depoziti stanovništva još uvijek nisu dostigli maksimalni nivo iz januara i manji su za 3,2%.

Izvor: CBBiH

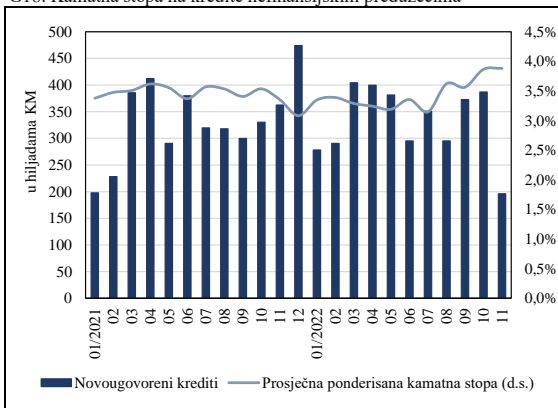
G17: Mjesečne promjene kredita banaka



Nakon što je u martu dostigao mjesečnu stopu rasta od gotovo 1%, kreditni rast bilježi trend smanjenja vrijednosti sve do posmatranog izvještajnog perioda. Kod sektora stanovništva usporavanje kreditnog rasta determinisano je usporavanjem rasta potrošačkih nenamjenskih kredita, dok u realnom sektoru kreditni rast obara sektor nefinansijskih privatnih preduzeća. Rast kreditnih rizika i neizvjesnosti utiče na ponudu kredita, dok na tražnju za kreditima pored neizvjesnosti utiče i rast kamatnih stopa. U novembru je godišnja stopa kreditnog rasta iznosila 4,9%, što je u odnosu na stopu inflacije (16,3%) izuzetno nisko. Na godišnji rast kredita uticao je prvenstveno sektor stanovništva čiji su krediti povećani za 514,3 miliona KM i sektor nefinansijskih privatnih preduzeća čije je godišnje povećanje iznosilo 377,9 miliona KM.

Izvor: CBBiH

G18: Kamatna stopa na kredite nefinansijskim preduzećima



Nakon rasta prosječne kamatne stope na kredite nefinansijskim preduzećima u prethodnom mjesecu, u novembru je zadržan isti viši nivo kamatne stope, ali uz znatno niži nivo novougovorenih kredita. U odnosu na kraj prošle godine ukupan prirast kamatne stope za 80 b.p. ne predstavlja visok rast s obzirom da je inflacija u izvještajnom periodu značajno viša. Prosječna ponderisana kamatna stopa na potrošačke nenamjenske kredite stanovništvu nije promijenjena u odnosu na prošli mjesec i ostala je na nivou od 5,5%. Kamatna stopa na stambene kredite stanovništvu također nije zabilježila značajnije mjesečne oscilacije (3,8%). U odnosu na kraj prošle godine, prirast prosječne kamatne stope na potrošačke nenamjenske kredite i stambene kredite je 20 b.p. i 50 b.p. respektivno.

Izvor: CBBiH

STATISTIČKI DODATAK

- T01: Glavni ekonomski indikatori
- T02: Kupovina i prodaja KM
- T03: Devizne rezerve CBBiH
- T04: Monetarni agregati
- T05: Monetarni pregled
- T06: Bilans stanja CBBiH
- T07: Konsolidovani bilans komercijalnih banaka u BiH
- T08: Ukupni depoziti i krediti komercijalnih banaka
- T09: Valutna struktura depozita i kredita komercijalnih banaka
- T10: Sektorska struktura depozita kod komercijalnih banaka
- T11: Sektorska struktura kredita kod komercijalnih banaka
- T12: Kamatne stope na kredite stanovništvu
- T13: Kamatne stope na kredite nefinansijskim preduzećima
- T14: Kamatne stope na depozite stanovništva i nefinansijskih preduzeća
- T15: Prosječne obavezne rezerve
- T16: Indeks industrijske proizvodnje
- T17: Indeks potrošačkih cijena za BiH
- T18: Platni bilans BiH
- T19: Međunarodna investicijska pozicija (MIP)
- T20: Vanjskotrgovinska razmjena BiH
- T21: Izvoz robe po zemljama destinacije
- T22: Uvoz robe po zemljama porijekla
- T23: Pregled prosječnih srednjih kurseva KM
- T24: Servisiranje vanjskog duga

Napomena: Kratka metodološka objašnjenja se nalaze ispod svake tabele, dok su opširnija dostupna na www.cbbh.ba

Napomena uz tabele 4, 5, 7, 8, 9, 10, 11, 12 i 13.

Od 1. jula 2017. godine nastupila je statusna promjena pripajanja supsidijarnog društva UniCredit Leasing d.o.o. Sarajevo društvu UniCredit Bank d.d. Mostar. U skladu s tim, Unicredit Leasing d.o.o. Sarajevo prestaje postojati zaključno s 30. junom 2017. godine, a podaci pripojenog društva se iskazuju u sklopu izvještaja UniCredit Bank d.d. Mostar, počevši od izvještaja za juli 2017. godine.

Revidirani podaci za period januar 2006. – novembar 2015. godine su bazirani na aktivnom podbilansu banaka s većinskim državnim kapitalom iz Federacije BiH, pri čemu je isključen pasivni podbilans. Kroz ovu dopunu statistike korisnicima se pruža veća analitička korisnost podataka i objektivni pokazatelji o trenutnom poslovanju banaka u BiH. Pasivni podbilans sadrži obaveze po inostranim kreditima i staroj deviznoj štednji građana do 31. marta 1992. godine, i ne odlikava aktuelno poslovanje banke, te će ovaj podbilans u procesu privatizacije preuzeti Ministarstvo finansija FBiH u skladu sa Zakonom o početnom bilansu banaka i Zakonom o privatizaciji, kao što je urađeno za prethodno privatizirane banke. Izvršena revizija je u najvećoj mjeri uticala na smanjenje kredita javnim preduzećima u stranoj valuti, smanjenje strane pasive, na smanjenje ostalih stavki aktive i pasive po osnovu stare devizne štednje, a u znatno manjim iznosima na stavke kredita vladi entiteta, fiksnu aktivu, depozite nerezidenata, dionice i kapital.

Podaci o „punom“ bilansu, s uključenim pasivnim podbilansom, korisnicima su još uvijek dostupni na:

http://statistics.cbbh.ba:4444/Panorama/novaview/SimpleLogin_bs.aspx

U novembru 2014. godine, dvije banke su izvršile prodaju i prenos dijela kreditnog portfolija, što je za efekat imalo povećanje rezervi kod monetarnih vlasti u ukupnom iznosu od 64 miliona KM i smanjenja sljedećih stavki: potraživanja od privatnih preduzeća za 260 miliona KM, strane pasive za 101 milion KM i ostalih stavki (neto) za 95 miliona KM.

Zbog primjene Međunarodnih računovodstvenih standarda (MRS) i Međunarodnih standarda u finansijskim izvještajima banaka Federacije BiH i prenosa novčanih tokova u decembarskim podacima za 2011. godinu, došlo je do sljedećih promjena, na strani aktive: smanjenja kredita za 155 miliona KM, povećanja ostale aktive za 10 miliona KM, na strani pasive: smanjenja obaveza prema nerezidentima u iznosu od 624 miliona KM, povećanja rezervisanja za kreditne gubitke za 472 miliona KM i povećanja ostale pasive za sedam miliona KM.

U februaru 2011. godine jedna banka iz Federacije BiH izvršila je reklasifikaciju depozita u iznosu od oko 80 miliona KM, s depozita javnih preduzeća na depozite vlade entiteta, u skladu s preporukama MMF-a.

Po nalogu Agencije za bankarstvo FBiH, u junu 2010. godine jedna banka je izvršila preknjižavanje oko 300 miliona KM potraživanja po osnovu vrijednosnih papira od domaćih institucionalnih sektora na potraživanja od nerezidenata. U decembru 2010. godine ista banka je izvršila retroaktivno ovu ispravku u odgovarajućim iznosima za period od augusta 2009. godine, kada je greška nastala, do maja 2010. godine. Navedena ispravka se odrazila na porast strane aktive i pad ostalih stavki neto.

Jedna banka iz Federacije BiH izvršila je reklasifikaciju finansijskih instrumenata u okviru strane aktive za period januar - august 2010. u iznosu od oko 40 miliona KM. Potraživanja od nerezidenata po osnovu kredita reklasifikovana su u potraživanja od nerezidenata po osnovu vrijednosnih papira, što se odrazilo na promjene unutar kratkoročne i dugoročne strane aktive.

Po nalogu Agencije za bankarstvo Republike Srpske, jedna banka je izvršila reklasifikaciju finansijskih instrumenata na strani pasive za period septembar 2008. - novembar 2010. tj. smanjenje oročenih i štednih depozita nebankarskih finansijskih institucija i sektora vlade, a povećanje kredita od navedenih sektora, respektivno u odgovarajućim iznosima, po mjesecima, u rasponu od 50 - 150 miliona KM.

U skladu s novom regulativom Agencije za bankarstvo RS, objavljenoj u Sl. glasniku RS br. 136/10, kojom je propisan novi način knjigovodstvenog evidentiranja potraživanja klasifikovanih u kategoriju «E», obračuna i knjigovodstvenog evidentiranja kamate po nekvalitetnoj aktivni, te obračuna opštih i posebnih rezervisanja, banke iz RS-a su u podacima za decembar 2010. godine izvršile primjenu navedene regulative, prenosom navedenih pozicija iz vanbilansne evidencije u bilans. Ispravka se odrazila na strani aktive, na porast kredita u iznosu od 144 miliona KM, porast dospjelih kamata u iznosu od 36 miliona KM, a na strani pasive, na porast rezervisanja za kreditne gubitke u iznosu od 180 miliona KM u okviru računa kapitala.

T01: Glavni ekonomski indikatori

	11.2022.	Promjene u odnosu na		
		10.2022.	12.2021.	11.2021.
FINANSIJSKI SEKTOR	u milionima KM			
<i>Monetarni sektor</i>				
Novčana masa M2	32.822	0,0%	4,1%	5,7%
Devizne rezerve	15.907	-2,2%	-2,7%	-1,3%
Prosječno stanje računa rezervi kod CBBiH	6.709	-2,9%	-6,4%	-4,7%
<i>Bankarski sektor</i>				
Ukupni krediti	21.967	0,1%	4,2%	4,3%
Ukupni depoziti	28.732	-0,5%	3,2%	4,2%
<i>Nebankarski sektor</i>				
Promet na BLSE	64,5	48,7%	9,2%	545,8%
Promet na SASE	5,0	-61,0%	-69,8%	8,1%
Promet u RTGS-u	10.695	3,8%	-1,0%	14,4%
Promet u žirokliringu	1.958	1,7%	-3,5%	10,8%
<i>Berzanski indeksi</i>	u bodovima			
BIRS	821	4,6%	23,0%	22,0%
SASX 30	1.743	-1,5%	-1,3%	-1,7%
REALNI SEKTOR	u osobama	10.2022.	12.2021.	11.2021.
Potrošačke cijene - BiH		0,2%	15,5%	16,3%
Industrijska proizvodnja - BiH		3,2%	-4,0%	-1,9%
Broj nezaposlenih - BiH	354.700	-0,7%	-5,6%	-6,2%
VANJSKI SEKTOR	u milionima KM	Promjene u odnosu na		
		10.2022.	12.2021.	11.2021.
Uvoz	2.481	-1,8%	15,1%	17,8%
Izvoz	1.519	-0,2%	10,2%	4,4%
JAVNE FINANSIJE	u milionima KM	10.2022.	12.2021.	11.2021.
Neto indirektni porezi	685,8	-0,7%	9,0%	10,7%
PDV	454,8	-1,9%	11,3%	12,4%
Akcize	136,7	6,9%	6,5%	6,0%
Carine	40,8	-1,0%	18,3%	32,5%

T02: Kupovina i prodaja KM

u hiljadama KM

Godina	Mjesec	Prodaja	Kupovina	Saldo	Kumulativ saldo
1	2	3	4	5(3-4)	6
2012.		5.511.162	5.491.846	19.316	5.471.998
2013.		4.588.615	3.918.598	670.017	6.142.015
2014.		5.065.358	4.379.047	686.312	6.828.327
2015.		5.470.552	4.699.060	771.492	7.599.818
2016.		7.485.849	6.622.039	863.811	8.463.629
2017.		8.476.378	7.421.186	1.055.192	9.518.821
2018.		10.792.432	9.780.514	1.011.918	10.530.740
2019.		11.385.556	10.533.525	852.031	11.382.771
2020.		11.344.462	10.184.558	1.159.904	12.542.676
2021.		9.872.890	7.399.673	2.473.217	15.015.893
2021.	11.	624.500	378.318	246.182	14.733.446
	12.	615.569	333.121	282.447	15.015.893
2022.	01.	382.250	239.410	142.840	15.158.733
	02.	438.525	536.952	-98.427	15.060.306
	03.	521.538	823.701	-302.163	14.758.143
	04.	488.502	440.565	47.937	14.806.080
	05.	464.757	405.895	58.862	14.864.942
	06.	489.905	381.593	108.312	14.973.255
	07.	663.166	344.861	318.305	15.291.560
	08.	653.051	328.609	324.441	15.616.001
	09.	569.116	500.353	68.763	15.684.764
	10.	311.318	578.907	-267.589	15.417.174
	11.	331.428	687.726	-356.299	15.060.876

T03: Devizne rezerve CBBiH

na kraju perioda, u milionima KM

Godina	Mjesec	Bruto devizne rezerve							Neto devizne rezerve	Monetarna pasiva	Neto strana aktiva CBBiH
		Zlato	Držanje SDR	Strana valuta u trezoru CBBiH	Depoziti kod nerezidentnih banaka	Ostalo	Investicije u vrijednosne papire				
1	2	3	4	5	6	7	8	9=3+...+8	10	11	12=10-11
2012.	12.	159,0	4,5	133,2	2.334,5	0,0	3.877,4	6.508,6	6.507,4	5.987,0	520,4
2013.	12.	164,1	2,7	91,6	2.217,6	0,0	4.592,3	7.068,3	7.067,3	6.659,2	408,1
2014.	12.	182,7	5,2	71,8	2.181,7	0,0	5.384,1	7.825,6	7.824,5	7.293,1	531,4
2015.	12.	182,3	3,8	128,5	1.003,6	0,0	7.288,1	8.606,3	8.605,0	8.064,6	540,4
2016.	12.	205,1	2,6	194,8	2.970,4	0,0	6.158,2	9.531,1	9.529,0	8.926,3	602,6
2017.	12.	203,9	1,5	236,4	2.698,6	0,0	7.416,1	10.556,6	10.555,0	9.977,1	577,8
2018.	12.	210,0	2,2	274,1	2.911,4	0,0	8.225,4	11.623,2	11.621,4	10.983,3	638,1
2019.	12.	254,1	0,2	322,6	3.102,8	0,0	8.917,4	12.597,1	12.595,4	11.824,2	771,2
2020.	12.	291,6	0,9	142,2	3.832,1	0,0	9.601,3	13.868,0	13.866,3	12.970,6	895,7
2021.	12.	302,0	1,9	469,6	3.945,1	0,0	11.629,6	16.348,1	16.345,8	15.573,0	772,8
2021.	11.	293,8	1,9	443,5	4.006,7	0,0	11.375,0	16.121,0	16.119,1	15.313,1	806,0
	12.	302,0	1,9	469,6	3.945,1	0,0	11.629,6	16.348,1	16.345,8	15.573,0	772,8
2022.	01.	300,3	4,8	471,4	4.198,6	0,0	11.467,4	16.442,5	16.439,9	15.715,2	724,7
	02.	319,3	2,2	440,6	4.025,1	0,0	11.553,1	16.340,1	16.337,5	15.619,3	718,2
	03.	301,3	2,1	457,0	3.926,1	0,0	11.268,7	15.955,3	15.952,3	15.306,2	646,2
	04.	309,6	5,2	453,0	4.254,5	0,0	10.932,7	15.955,1	15.952,2	15.354,8	597,4
	05.	294,6	1,6	452,6	4.647,1	0,0	10.574,1	15.969,9	15.967,3	15.407,3	560,0
	06.	296,7	1,6	452,6	4.465,2	0,0	10.681,4	15.897,5	15.895,1	15.361,1	534,0
	07.	297,3	8,0	455,7	5.452,4	0,0	10.052,5	16.265,9	16.263,1	15.682,8	580,4
	08.	292,8	1,3	475,7	5.243,8	0,0	10.507,0	16.520,6	16.518,0	16.008,4	509,6
	09.	291,5	1,4	476,1	6.019,9	0,0	9.730,2	16.519,1	16.516,5	16.067,7	448,8
	10.	155,1	11,6	480,3	7.326,2	0,0	8.286,5	16.259,7	16.257,3	15.811,1	446,2
	11.	159,6	0,1	482,8	7.686,6	0,0	7.577,7	15.906,8	15.904,4	15.442,0	462,4

Napomena:

Monetarni podaci ažurirani u skladu s metodologijom MMF-a (Priručnik za monetarnu i finansijsku statistiku, 2000), od januara 2006. godine.

Bruto devizne rezerve čine stanja bilansnih pozicija kratkoročne strane aktive CBBiH (zlato, raspolaganje CBBiH SDR, devize u trezoru CBBiH, prenosivi depoziti u stranoj valuti kod nerezidentnih banaka i ostalo) i investiranja u vrijednosne papire od jula 2006. godine po odluci Investicionog komiteta CBBiH. Neto devizne rezerve predstavljaju razliku između bruto deviznih rezervi i obaveza prema nerezidentima. Monetarnu pasivu CBBiH čine novac izvan monetarnih vlasti i depoziti rezidenata kod monetarnih vlasti. Neto strana aktiva CBBiH predstavlja razliku između neto deviznih rezervi i monetarne pasive CBBiH.

T04: Monetarni agregati

na kraju perioda, u milionima KM

Godina	Mjesec	Gotovina izvan monetarnih vlasti	Depoziti banaka kod monetarnih vlasti	Prenosivi depoziti drugih domaćih sektora kod monetarnih vlasti	Gotovina izvan banaka	Prenosivi depoziti u domaćoj valuti	Ostali depoziti u domaćoj valuti	Prenosivi depoziti u stranoj valuti	Ostali depoziti u stranoj valuti	Rezervni novac	M1	QM	M2
1	2	3	4	5	6	7	8	9	10	11=3+4+5	12=6+7	13=8+9+10	14=12+13
2012.	12.	2.747,5	3.040,6	13,5	2.414,3	3.728,4	2.672,7	1.052,9	5.041,4	5.801,7	6.142,7	8.767,0	14.909,7
2013.	12.	2.909,9	3.475,3	15,9	2.542,3	4.153,3	3.006,3	1.189,3	5.202,4	6.401,0	6.695,6	9.398,0	16.093,6
2014.	12.	3.210,5	3.751,1	38,3	2.814,0	4.496,4	3.377,3	1.301,2	5.280,0	6.999,9	7.310,4	9.958,5	17.268,9
2015.	12.	3.499,5	4.063,5	51,7	3.055,3	5.125,6	3.562,6	1.360,4	5.543,3	7.614,7	8.180,9	10.466,3	18.647,2
2016.	12.	4.066,8	4.269,1	52,0	3.401,2	5.899,8	3.883,0	1.535,6	5.478,0	8.387,9	9.301,0	10.896,6	20.197,6
2017.	12.	4.319,4	5.033,1	76,1	3.648,1	6.924,4	4.091,6	1.816,2	5.636,1	9.428,5	10.572,5	11.543,8	22.116,3
2018.	12.	4.750,6	5.523,3	125,5	3.978,6	8.166,4	4.302,2	1.961,4	5.782,4	10.399,4	12.145,1	12.046,0	24.191,1
2019.	12.	5.199,9	5.743,6	176,6	4.330,1	8.921,1	2.998,0	2.490,3	7.593,2	11.120,2	13.251,2	13.081,5	26.332,7
2020.	12.	6.172,5	5.901,1	231,8	5.043,4	10.011,8	3.034,7	2.902,5	7.256,6	12.305,4	15.055,2	13.193,8	28.249,0
2021.	12.	6.923,8	7.219,6	304,9	5.540,0	12.387,6	3.044,2	3.300,1	7.243,8	14.448,3	17.927,5	13.588,1	31.515,6
2021.	11.	6.816,9	6.965,9	304,4	5.404,2	12.009,3	3.032,5	3.299,5	7.318,7	14.087,2	17.413,5	13.650,6	31.064,2
	12.	6.923,8	7.219,6	304,9	5.540,0	12.387,6	3.044,2	3.300,1	7.243,8	14.448,3	17.927,5	13.588,1	31.515,6
2022.	01.	6.934,0	7.332,4	319,3	5.481,5	12.385,1	3.116,4	3.454,2	7.172,5	14.585,7	17.866,6	13.743,1	31.609,7
	02.	7.062,7	7.103,0	317,8	5.678,1	12.238,7	3.042,3	3.401,9	7.107,6	14.483,5	17.916,8	13.551,7	31.468,5
	03.	7.333,7	6.496,1	327,4	5.855,3	11.970,2	2.872,3	3.344,2	6.881,7	14.157,2	17.825,4	13.098,3	30.923,7
	04.	7.295,2	6.591,7	345,3	5.938,2	12.059,1	2.936,3	3.228,0	6.885,0	14.232,1	17.997,3	13.049,3	31.046,6
	05.	7.270,0	6.594,8	355,0	5.854,6	12.363,9	2.857,4	3.320,8	6.965,5	14.219,8	18.218,5	13.143,8	31.362,3
	06.	7.222,0	6.828,7	317,4	5.855,3	12.552,3	2.907,4	3.201,8	6.992,5	14.368,1	18.407,7	13.101,8	31.509,4
	07.	7.397,4	6.897,0	334,5	6.070,9	12.722,1	2.938,5	3.276,7	7.029,4	14.628,8	18.793,0	13.244,6	32.037,5
	08.	7.455,2	7.167,2	333,2	6.063,6	13.183,7	2.922,7	3.384,0	6.995,2	14.955,6	19.247,3	13.301,8	32.549,1
	09.	7.444,2	7.272,0	296,5	6.081,0	13.342,3	2.897,7	3.456,7	6.938,4	15.012,7	19.423,3	13.292,8	32.716,2
	10.	7.435,2	6.988,8	311,5	6.025,5	13.306,3	2.948,7	3.620,2	6.912,5	14.735,5	19.331,8	13.481,4	32.813,1
	11.	7.349,3	6.930,4	291,0	5.957,1	13.437,2	2.923,9	3.603,8	6.899,9	14.570,7	19.394,3	13.427,5	32.821,8

Napomena:

Od januara 2019. godine izvršena je reklasifikacija valutne strukture finansijskih instrumenata (kredit, depoziti, vrijednosni papiri) iskazanih originalno u KM sa valutnom klauzulom sa pozicija domaće valute na pozicije strane valute u izvještajima monetarne statistike u skladu sa preporukama iz MMF-ovog Priručnika i Vodiča za kompilaciju monetarne i finansijske statistike iz 2016. godine. Monetarni podaci ažurirani u skladu s metodologijom MMF-a (Priručnik za monetarnu i finansijsku statistiku, 2000), od januara 2006. godine.

Gotovina izvan monetarnih vlasti je preuzeta iz Bilansa stanja CBBiH i predstavlja gotov novac izvan centralne banke (monetarnih vlasti). Depoziti komercijalnih banaka predstavljaju sredstva komercijalnih banaka na računima kod CBBiH. Prenosivi depoziti drugih domaćih sektora kod monetarnih vlasti predstavljaju depozite drugih domaćih sektora (osim depozita centralne vlade). Centralna vlada predstavlja institucije BiH, vlade entiteta, entitetske fondove socijalne sigurnosti/zaštite i Brčko distrikta. Fondovi socijalne sigurnosti/zaštite na entitetskom nivou (iz Federacije BiH: Fond PIO, Fond zdravstva Federacije BiH, Fond za zapošljavanje Federacije BiH, a iz Republike Srpske: Fond penzijsko-invalidskog osiguranja RS, Fond zdravstva RS, Fond za zapošljavanje RS i Fond za dječiju zaštitu RS) klasifikovani su na nivou centralne vlade. Gotovina izvan banaka je preuzeta iz Bilansa stanja CBBiH (tabela 6) i predstavlja gotov novac u opticaju izvan centralne banke (monetarnih vlasti) i gotov novac izvan komercijalnih banaka. Prenosivi ili transferabilni depoziti u domaćoj valuti su preuzeti iz Monetarnog pregleda (tabela 5) i predstavljaju depozite necentralne vlade (depozite kantona i opština), depozite javnih i privatnih preduzeća, ostalih finansijskih institucija i depozite ostalih domaćih sektora (stanovništva, neprofitnih institucija i ostalih neklasifikovanih sektora). Ostali depoziti u domaćoj valuti, prenosivi i ostali depoziti u stranoj valuti su preuzeti iz Monetarnog pregleda (tabela 5), i predstavljaju depozite necentralne vlade (depozite kantona i opština), depozite javnih i privatnih preduzeća, ostalih finansijskih institucija i depozite ostalih domaćih sektora (stanovništva, neprofitnih institucija i ostalih neklasifikovanih sektora). Rezervni novac (primarni novac ili monetarna baza) je u cijelosti preuzet iz Bilansa stanja CBBiH (tabela 6), a čine ga gotov novac izvan monetarnih vlasti, depoziti komercijalnih banaka i depoziti ostalih domaćih sektora (osim centralne vlade) kod monetarnih vlasti. Prema nacionalnoj definiciji, novčanu masu čine svi prenosivi i ostali depoziti domaćih nebankarskih i nevladinih sektora, kao i sektora lokalne vlade u domaćoj i stranoj valuti. Depoziti entitetskih fondova socijalne sigurnosti/zaštite priključeni su centralnoj vladi na entitetskom nivou i time isključeni iz Novčane mase ili Monetarnih agregata. Monetarni agregat M1 čine gotovina izvan banaka i prenosivi depoziti u domaćoj valuti svih domaćih sektora (osim depozita centralne vlade). Monetarni agregat QM je definisan kao istoimena pozicija u Monetarnom pregledu (tabela 5) i obuhvata ostale depozite u domaćoj valuti, prenosive i ostale depozite u stranoj valuti svih domaćih sektora (osim depozita centralne vlade). Novčanu masu M2 čine monetarni agregati, novac M1 i kvazi-novac QM.

T05: Monetarni pregled

na kraju perioda, u milionima KM

Godina	Mjesec	AKTIVA											Ukupno
		Neto strana aktiva			Potraživanja od domaćih sektora								
		Strana aktiva	Strana pasiva	Potraživanja od centralne vlade (neto)	Potraživanja od kantona i opština	Potraživanja od nefinansijskih javnih preduzeća	Potraživanja od nefinansijskih privatnih preduzeća	Potraživanja od ostalih finansijskih institucija	Potraživanja od ostalih domaćih sektora				
1	2	3	4	5 = 3+4	6	7	8	9	10	11	12 = 6+...+11	13 = 5+12	
2012.	12.	9.044,2	-3.559,7	5.484,4	-182,6	386,3	390,9	7.473,1	73,7	6.874,4	15.015,8	20.500,2	
2013.	12.	9.733,5	-3.330,9	6.402,6	-19,1	422,5	451,6	7.556,4	67,4	7.133,6	15.612,5	22.015,1	
2014.	12.	10.479,7	-2.961,1	7.518,6	71,0	509,1	443,6	7.452,0	61,3	7.502,5	16.039,4	23.557,9	
2015.	12.	11.107,9	-2.614,6	8.493,3	160,1	537,2	400,0	7.452,6	74,6	7.875,3	16.499,8	24.993,1	
2016.	12.	12.199,0	-2.476,4	9.722,6	101,8	517,8	375,6	7.743,9	67,2	8.155,8	16.962,0	26.684,6	
2017.	12.	13.372,4	-2.589,5	10.782,9	-148,7	511,5	406,2	8.354,5	96,5	8.689,3	17.909,4	28.692,2	
2018.	12.	15.505,5	-3.041,1	12.464,4	-464,7	496,0	428,0	8.654,6	136,8	9.306,3	18.556,9	31.021,4	
2019.	12.	17.069,9	-3.120,0	13.949,9	-679,3	506,7	509,3	9.070,9	152,2	10.024,9	19.584,7	33.534,6	
2020.	12.	18.340,2	-2.326,3	16.013,9	-236,3	538,1	540,8	8.618,1	155,0	9.937,9	19.553,6	35.567,5	
2021.	12.	21.065,4	-1.949,0	19.116,3	-804,4	583,5	532,3	8.812,6	164,1	10.478,3	19.766,3	38.882,7	
2021.	11.	20.999,2	-1.821,8	19.177,4	-866,2	563,0	534,8	8.793,3	152,9	10.483,7	19.661,4	38.838,8	
	12.	21.065,4	-1.949,0	19.116,3	-804,4	583,5	532,3	8.812,6	164,1	10.478,3	19.766,3	38.882,7	
2022.	01.	21.119,7	-1.859,7	19.260,0	-770,8	571,0	528,4	8.731,5	160,2	10.439,3	19.659,8	38.919,8	
	02.	20.849,0	-1.851,6	18.997,4	-763,2	566,4	535,2	8.818,1	160,0	10.481,7	19.798,3	38.795,7	
	03.	20.159,7	-1.853,4	18.306,3	-766,5	552,7	526,6	8.961,7	161,4	10.564,4	20.000,1	38.306,4	
	04.	20.060,9	-1.779,0	18.281,9	-759,7	545,2	528,3	9.070,9	165,3	10.636,1	20.186,0	38.467,9	
	05.	20.257,9	-1.799,0	18.458,9	-977,7	540,4	526,3	9.148,5	168,3	10.726,6	20.132,4	38.591,2	
	06.	20.201,4	-1.877,8	18.323,6	-914,7	538,5	508,8	9.223,4	177,1	10.810,9	20.344,0	38.667,6	
	07.	20.681,6	-1.826,8	18.854,8	-878,5	538,8	526,3	9.213,8	165,6	10.880,9	20.446,9	39.301,7	
	08.	21.047,7	-1.801,4	19.246,3	-867,3	583,0	551,8	9.161,1	163,9	10.903,0	20.495,5	39.741,8	
	09.	21.034,8	-1.763,2	19.271,6	-781,2	585,5	558,7	9.135,9	174,2	10.948,8	20.621,9	39.893,5	
	10.	21.267,4	-1.753,7	19.513,6	-827,1	583,9	596,0	9.165,9	169,0	10.988,8	20.676,4	40.190,1	
	11.	20.858,5	-1.822,5	19.036,1	-372,3	589,2	604,5	9.174,9	161,8	10.998,7	21.156,8	40.192,9	

Napomena:

Od januara 2019. godine izvršena je reklasifikacija valutne strukture finansijskih instrumenata (kredit, depoziti, vrijednosni papiri) iska zanih originalno u KM sa valutnom klauzulom sa pozicija domaće valute na pozicije strane valute u izvještajima monetarne statistike u skladu sa preporukama iz MMF-ovog Priručnika i Vodiča za kompilaciju monetarne i finansijske statistike iz 2016. godine. Monetarni podaci ažurirani u skladu s metodologijom MMF-a (Priručnik za monetarnu i finansijsku statistiku, 2000), od januara 2006. godine.

Monetarni pregled prikazuje konsolidovane podatke Bilansa stanja CBBiH - monetarnih vlasti (tabela 6) i Konsolidovanog bilansa komercijalnih banaka BiH (tabela 7). Neto strana aktiva predstavlja razliku između zbira stranih aktiva CBBiH - monetarnih vlasti i komercijalnih banaka BiH i zbira stranih pasiva CBBiH - monetarnih vlasti i komercijalnih banaka BiH. Domaći krediti predstavljaju potraživanja komercijalnih banaka od svih domaćih sektora, uz napomenu da su potraživanja od centralne vlade iskazana u neto iznosu, tj. umanjena za depozite centralne vlade kod CBBiH i kod komercijalnih banaka BiH. Centralna vlada predstavlja institucije BiH, vlade entiteta, entitetske fondove socijalne sigurnosti/zaštite i Brčko distrikta. Prema novoj metodologiji, fondovi socijalne sigurnosti/zaštite se klasifikuju na nivou centralne vlade kao entitetski vanbudžetski fondovi, što se direktno odražava na podatke o neto potraživanjima od centralne vlade u Monetarnom pregledu.

T05: Monetarni pregled

na kraju perioda, u milionima KM

Godina	Mjesec	PASIVA													Ukupno
		Novčana masa (M2)								Vrijednosni papiri	Krediti	Dionice i drugi kapital	Ostale stavke (neto)		
		Novac (M1)				Kvazi-novac (QM)									
		Gotovina izvan banaka	Prenosivi depoziti u domaćoj valuti			Prenosivi depoziti u stranoj valuti	Ostali depoziti u domaćoj valuti	Ostali depoziti u stranoj valuti							
1	2	3	4	5=3+4	6	7	8	9=6+7+8	10=5+9	11	12	13	14	15=10+...+14	
2012.	12.	2.414,3	3.728,4	6.142,7	1.053,0	2.672,7	5.042,2	8.767,8	14.910,5	0,0	712,4	3.780,4	1.107,8	20.511,0	
2013.	12.	2.542,3	4.153,3	6.695,6	1.189,3	3.006,3	5.203,1	9.398,7	16.094,3	0,0	707,9	3.828,8	1.394,7	22.025,7	
2014.	12.	2.814,0	4.496,4	7.310,4	1.301,2	3.377,3	5.280,0	9.958,5	17.268,9	0,0	681,0	3.993,5	1.614,5	23.557,9	
2015.	12.	3.055,3	5.125,6	8.180,9	1.360,4	3.562,6	5.543,3	10.466,3	18.647,2	8,0	599,2	4.148,0	1.590,7	24.993,1	
2016.	12.	3.401,2	5.899,8	9.301,0	1.535,6	3.883,0	5.478,0	10.896,6	20.197,6	8,0	510,0	4.440,4	1.528,6	26.684,6	
2017.	12.	3.648,1	6.924,4	10.572,5	1.816,2	4.091,6	5.636,1	11.543,8	22.116,3	8,0	460,0	4.659,5	1.448,4	28.692,2	
2018.	12.	3.978,6	8.166,4	12.145,1	1.961,4	4.302,2	5.782,4	12.046,0	24.191,1	8,0	467,5	4.848,9	1.505,9	31.021,4	
2019.	12.	4.330,1	8.921,1	13.251,2	2.490,3	2.998,0	7.593,2	13.081,5	26.332,7	8,0	532,4	5.224,6	1.436,9	33.534,6	
2020.	12.	5.043,4	10.011,8	15.055,2	2.902,5	3.034,7	7.256,6	13.193,8	28.249,0	0,0	606,7	5.306,9	1.404,9	35.567,5	
2021.	12.	5.540,0	12.387,6	17.927,5	3.300,1	3.044,2	7.243,8	13.588,1	31.515,6	0,0	638,5	5.287,3	1.441,4	38.882,7	
2021.	11.	5.404,2	12.009,3	17.413,5	3.299,5	3.032,5	7.318,7	13.650,6	31.064,2	0,0	624,8	5.700,4	1.449,4	38.838,8	
	12.	5.540,0	12.387,6	17.927,5	3.300,1	3.044,2	7.243,8	13.588,1	31.515,6	0,0	638,5	5.287,3	1.441,4	38.882,7	
2022.	01.	5.481,5	12.385,1	17.866,6	3.454,2	3.116,4	7.172,5	13.743,1	31.609,7	0,0	625,7	5.274,0	1.410,4	38.919,8	
	02.	5.678,1	12.238,7	17.916,8	3.401,9	3.042,3	7.107,6	13.551,7	31.468,5	0,0	628,9	5.278,7	1.419,6	38.795,7	
	03.	5.855,3	11.970,2	17.825,4	3.344,2	2.872,3	6.881,7	13.098,3	30.923,7	0,0	623,1	5.223,3	1.536,3	38.306,4	
	04.	5.938,2	12.059,1	17.997,3	3.228,0	2.936,3	6.885,0	13.049,3	31.046,6	0,0	634,1	5.192,6	1.594,6	38.467,9	
	05.	5.854,6	12.363,9	18.218,5	3.320,8	2.857,4	6.965,5	13.143,8	31.362,3	0,0	628,6	5.185,9	1.414,5	38.591,2	
	06.	5.855,3	12.552,3	18.407,7	3.201,8	2.907,4	6.992,5	13.101,8	31.509,4	0,0	636,1	5.172,0	1.350,1	38.667,6	
	07.	6.070,9	12.722,1	18.793,0	3.276,7	2.938,5	7.029,4	13.244,6	32.037,5	0,0	636,5	5.280,7	1.347,0	39.301,7	
	08.	6.063,6	13.183,7	19.247,3	3.384,0	2.922,7	6.995,2	13.301,8	32.549,1	0,0	630,7	5.247,0	1.315,0	39.741,8	
	09.	6.081,0	13.342,3	19.423,3	3.456,7	2.897,7	6.938,4	13.292,8	32.716,2	0,0	627,6	5.206,2	1.343,5	39.893,5	
	10.	6.025,5	13.306,3	19.331,8	3.620,2	2.948,7	6.912,5	13.481,4	32.813,1	0,0	625,8	5.266,4	1.484,8	40.190,1	
	11.	5.957,1	13.437,2	19.394,3	3.603,8	2.923,9	6.899,9	13.427,5	32.821,8	0,0	621,2	5.375,2	1.374,7	40.192,9	

Napomena:

Od januara 2019. godine izvršena je reklasifikacija valutne strukture finansijskih instrumenata (kredit, depoziti, vrijednosni papiri) iska zanih originalno u KM sa valutnom klauzulom sa pozicija domaće valute na pozicije strane valute u izvještajima monetarne statistike u skladu sa preporukama iz MMF-ovog Priručnika i Vodiča za kompilaciju monetarne i finansijske statistike iz 2016. godine.

Monetarni podaci ažurirani u skladu s metodologijom MMF-a (Priručnik za monetarnu i finansijsku statistiku, 2000), od januara 2006. godine.

Novac M1 čine gotovina izvan banaka i prenosivi depoziti u domaćoj valuti svih domaćih sektora (osim depozita centralne vlade). Kvazi-novac QM obuhvata ostale depozite u domaćoj valuti, prenosive i ostale depozite u stranoj valuti svih domaćih sektora (osim depozita centralne vlade). Novčanu masu M2 čine monetarni agregati, novac M1 i kvazi-novac QM. Ostalu pasivu čine vrijednosni papiri, krediti, dionice i drugi kapital i ostale stavke (neto). Prema novoj metodologiji, kao posebni finansijski instrumenti na strani pasive se iskazuju krediti (uz koje se dodaje obračunata kamata), kao i dionice i drugi kapital. Ostale stavke (neto) su neraspoređene stavke pasive umanjene za neraspoređene stavke aktive. U ostale stavke (neto) su takođe uključeni i ograničeni depoziti, protivstavke fondova i vladini fondovi za kreditiranje.

T06: Bilans stanja CBBiH

na kraju perioda, u milionima KM

Godina	Mjesec	AKTIVA			PASIVA										
		Strana aktiva	Potraživanja od domaćih sektora	Ukupno	Rezervni novac					Ukupno	Strana pasiva	Depoziti centralne vlade	Dionice i drugi kapital	Ostale stavke (neto)	Ukupno
					Gotovina izvan monetarnih vlasti	Depoziti komercijalnih banaka kod monetarnih vlasti	Depoziti drugih domaćih sektora kod monetarnih vlasti								
1	2	3	4	5=3+4	6	7	8	9=6+7+8	10	11	12	13	14=9+...+13		
2012.	12.	6.536,4	1,6	6.538,0	2.747,5	3.040,6	13,5	5.801,7	1,2	185,3	575,7	-25,9	6.538,0		
2013.	12.	7.096,2	1,7	7.097,8	2.909,9	3.475,3	15,9	6.401,0	1,0	258,2	466,3	-28,7	7.097,8		
2014.	12.	7.853,4	1,6	7.855,1	3.210,5	3.751,1	38,3	6.999,9	1,1	293,2	585,0	-24,2	7.855,1		
2015.	12.	8.634,1	1,5	8.635,7	3.499,5	4.063,5	51,7	7.614,7	1,3	449,9	593,7	-24,0	8.635,7		
2016.	12.	9.559,0	1,5	9.560,4	4.066,8	4.269,1	52,0	8.387,9	2,2	538,4	667,4	-35,5	9.560,4		
2017.	12.	10.584,4	2,2	10.586,6	4.319,4	5.033,1	76,1	9.428,5	1,6	548,6	652,6	-44,8	10.586,6		
2018.	12.	11.651,0	2,1	11.653,1	4.750,6	5.523,3	125,5	10.399,4	1,8	583,9	719,8	-51,8	11.653,1		
2019.	12.	12.624,9	2,2	12.627,1	5.199,9	5.743,6	176,6	11.120,2	1,7	704,0	856,5	-55,4	12.627,1		
2020.	12.	13.895,8	2,0	13.897,9	6.172,5	5.901,1	231,8	12.305,4	1,7	665,2	982,3	-56,8	13.897,9		
2021.	12.	16.376,0	2,6	16.378,5	6.923,8	7.219,6	304,9	14.448,3	2,3	1.124,7	861,4	-58,3	16.378,5		
2021.	11.	16.148,8	2,0	16.150,8	6.816,9	6.965,9	304,4	14.087,2	1,9	1.225,9	895,3	-59,5	16.150,8		
2021.	12.	16.376,0	2,6	16.378,5	6.923,8	7.219,6	304,9	14.448,3	2,3	1.124,7	861,4	-58,3	16.378,5		
2022.	01.	16.470,3	1,5	16.471,8	6.934,0	7.332,4	319,3	14.585,7	2,6	1.129,5	817,2	-63,3	16.471,8		
	02.	16.368,0	1,9	16.369,9	7.062,7	7.103,0	317,8	14.483,5	2,7	1.135,9	810,0	-62,1	16.369,9		
	03.	15.983,2	3,2	15.986,4	7.333,7	6.496,1	327,4	14.157,2	3,0	1.149,0	738,9	-61,7	15.986,4		
	04.	15.982,9	1,7	15.984,6	7.295,2	6.591,7	345,3	14.232,1	2,9	1.122,7	689,5	-62,5	15.984,6		
	05.	15.997,7	2,1	15.999,8	7.270,0	6.594,8	355,0	14.219,8	2,5	1.187,5	650,8	-60,9	15.999,8		
	06.	15.925,3	2,4	15.927,7	7.222,0	6.828,7	317,4	14.368,1	2,4	993,0	624,2	-59,9	15.927,7		
	07.	16.293,7	1,8	16.295,5	7.397,4	6.897,0	334,5	14.628,8	2,8	1.053,9	669,9	-59,9	16.295,5		
	08.	16.548,4	2,1	16.550,5	7.455,2	7.167,2	333,2	14.955,6	2,5	1.052,8	598,6	-59,1	16.550,5		
	09.	16.546,9	2,4	16.549,2	7.444,2	7.272,0	296,5	15.012,7	2,5	1.055,0	538,7	-59,7	16.549,2		
	10.	16.287,6	1,7	16.289,3	7.435,2	6.988,8	311,5	14.735,5	2,5	1.075,6	535,6	-59,8	16.289,3		
	11.	15.934,6	2,0	15.936,6	7.349,3	6.930,4	291,0	14.570,7	2,4	871,3	554,3	-62,1	15.936,6		

Napomena:

Monetarni podaci ažurirani u skladu sa metodologijom MMF-a (Priručnik za monetarnu i finansijsku statistiku, 2000), od januara 2006. godine

Strana aktiva CBBiH – monetarnih vlasti obuhvata zlato, devize u trezoru CBBiH, devizne depozite kod inostranih banaka, raspolaganje SDR, strane vrijednosne papire i ostalo.

Potraživanja od domaćih sektora predstavljaju potraživanja od radnika CBBiH za date dugoročne kredite i potraživanja od komercijalnih banaka po osnovu računa poravnanja.

Rezervni novac (primarni novac ili monetarna baza) čine gotov novac izvan monetarnih vlasti, depoziti komercijalnih banaka i depoziti ostalih domaćih sektora (osim centralne vlade) kod monetarnih vlasti. Gotovina izvan banaka predstavlja gotov novac u opticaju izvan centralne banke (monetarnih vlasti) i gotov novac izvan komercijalnih banaka.

Strana pasiva CBBiH obuhvata kratkoročne obaveze prema nerezidentima, depozite nerezidenata i ostale kratkoročne obaveze prema nerezidentima i obaveze prema MMF-u (računi 1 i 2).

Depoziti centralne vlade kod CBBiH predstavljaju prenosive i ostale depozite institucija BiH, vlada entiteta, entitetskih fondova socijalne sigurnosti i Brčko distrikta u domaćoj valuti.

Dionice i drugi kapital obuhvataju dionički kapital, rezultat tekuće godine, opšte i posebne rezerve i prilagođavanje/ponovno utvrđivanje vrijednosti. Ostale stavke (neto) su nelocirane (neraspoređene) stavke pasive umanjene za nelocirane (neraspoređene) stavke aktive.

T07: Konsolidovani bilans komercijalnih banaka u BiH

na kraju perioda, u milionima KM

AKTIVA									
Godina	Mjesec	Rezerve	Strana aktiva	Potraživanja od generalne vlade	Potraživanja od nefinansijskih javnih preduzeća	Potraživanja od nefinansijskih privatnih preduzeća	Potraživanja od ostalih finansijskih institucija	Potraživanja od ostalih domaćih sektora	Ukupno
1	2	3	4	5	6	7	8	9	10 = 3+...+9
2012.	12.	3.370,4	2.507,8	1.236,2	390,9	7.473,1	73,7	6.873,3	21.925,4
2013.	12.	3.843,7	2.637,3	1.379,4	451,6	7.556,4	67,4	7.131,8	23.067,7
2014.	12.	4.115,0	2.626,3	1.854,5	443,6	7.452,0	61,3	7.501,7	24.054,3
2015.	12.	4.511,7	2.473,8	2.161,1	400,0	7.452,6	74,6	7.874,7	24.948,5
2016.	12.	4.936,6	2.640,0	2.179,1	375,6	7.743,9	67,2	8.155,4	26.097,7
2017.	12.	5.711,7	2.787,9	2.197,0	406,2	8.354,5	96,5	8.688,8	28.242,7
2018.	12.	6.296,9	3.854,5	2.280,9	428,0	8.654,6	136,8	9.305,9	30.957,6
2019.	12.	6.627,0	4.445,0	2.551,9	509,3	9.070,9	152,2	10.024,5	33.380,9
2020.	12.	7.099,6	4.444,3	3.015,4	540,8	8.618,1	155,0	9.937,6	33.810,8
2021.	12.	8.608,0	4.689,4	3.095,4	532,3	8.812,6	164,1	10.478,0	36.379,7
2021.	11.	8.382,2	4.850,4	3.162,8	534,8	8.793,3	152,9	10.483,5	36.359,8
	12.	8.608,0	4.689,4	3.095,4	532,3	8.812,6	164,1	10.478,0	36.379,7
2022.	01.	8.789,2	4.649,4	3.080,3	528,4	8.731,5	160,2	10.439,3	36.378,3
	02.	8.490,6	4.481,0	3.078,3	535,2	8.818,1	160,0	10.481,5	36.044,9
	03.	7.978,5	4.176,5	3.042,8	526,6	8.961,7	161,4	10.564,1	35.411,6
	04.	7.951,4	4.078,0	3.051,3	528,3	9.070,9	165,3	10.636,0	35.481,2
	05.	8.015,1	4.260,2	3.047,8	526,3	9.148,5	168,3	10.726,3	35.892,5
	06.	8.198,9	4.276,2	3.095,4	508,8	9.223,4	177,1	10.810,6	36.290,2
	07.	8.229,5	4.387,9	3.186,0	526,3	9.213,8	165,6	10.880,8	36.590,0
	08.	8.566,0	4.499,3	3.240,1	551,8	9.161,1	163,9	10.902,8	37.084,9
	09.	8.641,3	4.487,9	3.251,2	558,7	9.135,9	174,2	10.948,5	37.197,7
	10.	8.404,3	4.979,8	3.279,3	596,0	9.165,9	169,0	10.988,7	37.582,9
	11.	8.324,4	4.923,9	3.261,9	604,5	9.174,9	161,8	10.998,5	37.450,0

Napomena:

Od januara 2019. godine izvršena je reklasifikacija valutne strukture finansijskih instrumenata (kredit, depoziti, vrijednosni papiri) iskazanih originalno u KM sa valutnom klauzulom sa pozicija domaće valute na pozicije strane valute u izvještajima monetarne statistike u skladu sa preporukama iz MMF-ovog Priručnika i Vodiča za kompilaciju monetarne i finansijske statistike iz 2016. godine.

Monetarni podaci ažurirani u skladu s metodologijom MMF-a (Priručnik za monetarnu i finansijsku statistiku, 2000), od januara 2006. godine.

Konsolidovani bilans komercijalnih banaka obuhvata Konsolidovane bilanse komercijalnih banaka Glavne jedinice Sarajevo, Glavne jedinice Mostar i Glavne banke Republike Srpske CBBiH i predstavlja konsolidovana međusobna potraživanja i obaveze između komercijalnih banaka. Rezerve banaka sastoje se od gotovine u trezorima banaka i depozita banaka kod CBBiH. Strana aktiva komercijalnih banaka obuhvata: devize u trezorima, prenosive i ostale depozite u stranoj valuti kod nerezidenata, kredite nerezidentima, vrijednosne papire nerezidenata u stranoj valuti, i ostala potraživanja od nerezidenata. Potraživanja od generalne vlade obuhvataju potraživanja od svih nivoa vlada: centralne vlade (institucije BiH, vlade entiteta, entitetskih fondova socijalne sigurnosti i Brčko distrikta) i necentralne vlade (vlada kantona i općinskih vlada). Potraživanja od ostalih domaćih sektora obuhvataju: potraživanja od nefinansijskih javnih preduzeća, nefinansijskih privatnih preduzeća, ostalih finansijskih institucija i ostalih domaćih sektora (stanovništva, neprofitnih institucija i ostalih neklasifikovanih sektora).

T07: Konsolidovani bilans komercijalnih banaka u BiH na kraju perioda, u milionima KM

PASIVA												
Godina	Mjesec	Depoziti centralne vlade	Prenosivi depoziti drugih domaćih sektora u domaćoj valuti	Prenosivi depoziti drugih domaćih sektora u stranoj valuti	Ostali depoziti drugih domaćih sektora u domaćoj valuti	Ostali depoziti drugih domaćih sektora u stranoj valuti	Vrijednosni papiri	Kredit	Strana pasiva	Dionice i drugi kapital	Ostalo	Ukupno
1	2	3	4	5	6	7	8	9	10	11	12	13=3+...+12
2012.	12.	847,2	3.714,8	1.052,9	2.672,7	5.041,4	0,0	712,4	3.558,6	3.191,3	1.134,1	21.925,4
2013.	12.	717,8	4.137,4	1.189,3	3.006,3	5.202,4	0,0	707,9	3.329,9	3.348,9	1.427,8	23.067,7
2014.	12.	981,3	4.458,2	1.301,2	3.377,3	5.280,0	0,0	681,0	2.960,0	3.408,5	1.606,8	24.054,3
2015.	12.	1.014,1	5.073,9	1.360,4	3.562,6	5.543,3	8,0	599,2	2.613,3	3.554,3	1.619,5	24.948,5
2016.	12.	1.021,3	5.847,8	1.535,6	3.883,0	5.478,0	8,0	510,0	2.474,2	3.773,0	1.566,9	26.097,7
2017.	12.	1.285,6	6.848,3	1.816,2	4.091,6	5.636,1	8,0	460,0	2.587,9	4.006,8	1.502,2	28.242,7
2018.	12.	1.665,9	8.040,9	1.961,4	4.302,2	5.782,4	8,0	467,5	3.039,2	4.129,1	1.560,9	30.957,6
2019.	12.	2.020,5	8.744,5	2.490,3	2.998,0	7.593,2	8,0	532,4	3.118,3	4.368,0	1.507,7	33.380,9
2020.	12.	2.048,4	9.780,0	2.902,5	3.034,7	7.256,6	0,0	606,7	2.324,6	4.324,6	1.532,7	33.810,8
2021.	12.	2.191,8	12.082,7	3.300,1	3.044,2	7.243,8	0,0	638,5	1.946,7	4.425,8	1.506,2	36.379,7
2021.	11.	2.240,4	11.704,9	3.299,5	3.032,5	7.318,7	0,0	624,8	1.819,9	4.805,1	1.514,0	36.359,8
	12.	2.191,8	12.082,7	3.300,1	3.044,2	7.243,8	0,0	638,5	1.946,7	4.425,8	1.506,2	36.379,7
2022.	01.	2.150,7	12.065,8	3.454,2	3.116,4	7.172,5	0,0	625,7	1.857,1	4.456,8	1.479,2	36.378,3
	02.	2.139,3	11.920,9	3.401,9	3.042,3	7.107,6	0,0	628,9	1.849,0	4.468,7	1.486,3	36.044,9
	03.	2.107,8	11.642,8	3.344,2	2.872,3	6.881,7	0,0	623,1	1.850,4	4.484,4	1.604,8	35.411,6
	04.	2.143,2	11.713,8	3.228,0	2.936,3	6.885,0	0,0	634,1	1.776,2	4.503,1	1.661,4	35.481,2
	05.	2.297,7	12.008,9	3.320,8	2.857,4	6.965,5	0,0	628,6	1.796,5	4.535,1	1.482,0	35.892,5
	06.	2.478,7	12.234,9	3.201,8	2.907,4	6.992,5	0,0	636,1	1.875,4	4.547,8	1.415,5	36.290,2
	07.	2.471,9	12.387,6	3.276,7	2.938,5	7.029,4	0,0	636,5	1.824,1	4.610,8	1.414,6	36.590,0
	08.	2.471,5	12.850,5	3.384,0	2.922,7	6.995,2	0,0	630,7	1.798,8	4.648,4	1.383,1	37.084,9
	09.	2.392,0	13.045,8	3.456,7	2.897,7	6.938,4	0,0	627,6	1.760,6	4.667,5	1.411,4	37.197,7
	10.	2.447,0	12.994,8	3.620,2	2.948,7	6.912,5	0,0	625,8	1.751,2	4.730,8	1.552,0	37.582,9
	11.	2.173,8	13.146,2	3.603,8	2.923,9	6.899,9	0,0	621,2	1.820,0	4.820,9	1.440,4	37.450,0

Napomena:

Od januara 2019. godine izvršena je reklasifikacija valutne strukture finansijskih instrumenata (kredit, depoziti, vrijednosni papiri) iskazanih originalno u KM sa valutnom klauzulom sa pozicija domaće valute na pozicije strane valute u izvještajima monetarne statistike u skladu sa preporukama iz MMF -ovog Priručnika i Vodiča za kompilaciju monetarne i finansijske statistike iz 2016. godine.

Monetarni podaci ažurirani u skladu s metodologijom MMF -a (Priručnik za monetarnu i finansijsku statistiku, 2000), od januara 2006. godine.

Depoziti centralne vlade uključuju prenosive i ostale depozite u domaćoj i stranoj valuti institucija BiH, vlada entiteta, entitetskih fondova socijalne sigurnosti/zaštite i Brčko distrikta. Prenosivi i ostali depoziti drugih domaćih sektora u domaćoj i stranoj valuti predstavljaju obaveze banaka prema necentralnoj vladi (kantona i općina), nefinansijskim javnim preduzećima, nefinansijskim privatnim preduzećima, ostalim finansijskim institucijama i ostalim domaćim sektorima (stanovništvu, neprofitnim institucijama i ostalim neklasifikovanim sektorima). Strana pasiva komercijalnih banaka obuhvata obaveze banaka prema nerezidentima po osnovu prenosivih i ostalih depozita, kredita, vrijednosnih papira, trgovinskih kredita i avansa i ostalih računa dugovanja. Prema novoj metodologiji, krediti na strani pasive su prikazani kao poseban finansijski instrument, uz koje se dodaje obračunata kamata.

Dionice i drugi kapital obuhvataju dionički kapital, zadržani prihod, rezultat tekuće godine, opšte i posebne rezerve i prilagođavanje/ponovno utvrđivanje vrijednosti. Ostale stavke (neto) su neraspoređene stavke pasive umanjene za neraspoređene stavke aktive. Ostale stavke (neto) takođe obuhvataju i ograničene depozite.

T08: Ukupni depoziti i krediti komercijalnih banaka

na kraju perioda, u milionima KM

Godina	Mjesec	Depoziti			Kredit		
		Prenosivi depoziti	Ostali depoziti	Ukupni depoziti	Kratkoročni krediti	Dugoročni krediti	Ukupni krediti
1	2	3	4	5(3+4)	6	7	8(6+7)
2012.	12.	5.306,9	8.018,8	13.325,8	4.271,2	11.271,3	15.542,5
2013.	12.	5.771,9	8.477,3	14.249,2	4.318,6	11.707,7	16.026,4
2014.	12.	6.292,8	9.082,5	15.375,2	4.170,2	12.303,3	16.473,5
2015.	12.	7.038,7	9.492,1	16.530,8	4.164,9	12.701,9	16.866,8
2016.	12.	8.056,6	9.695,5	17.752,1	4.152,6	13.048,5	17.201,1
2017.	12.	9.558,1	10.111,0	19.669,1	4.261,5	14.160,9	18.422,4
2018.	12.	11.318,5	10.431,3	21.749,8	4.289,8	15.196,1	19.485,8
2019.	12.	12.566,6	11.253,8	23.820,4	4.651,2	16.121,5	20.772,8
2020.	12.	13.851,5	11.130,7	24.982,2	4.295,1	16.052,3	20.347,4
2021.	12.	16.762,9	11.069,7	27.832,6	4.396,9	16.680,4	21.077,3
2021.	11.	16.544,6	11.021,3	27.565,9	4.465,1	16.590,1	21.055,1
	12.	16.762,9	11.069,7	27.832,6	4.396,9	16.680,4	21.077,3
2022.	01.	16.862,0	11.067,5	27.929,6	4.336,9	16.597,7	20.934,6
	02.	16.686,6	10.895,4	27.582,0	4.412,8	16.641,0	21.053,7
	03.	16.334,6	10.484,3	26.818,9	4.539,6	16.709,8	21.249,3
	04.	16.365,7	10.510,7	26.876,4	4.579,9	16.833,8	21.413,7
	05.	16.907,9	10.512,5	27.420,4	4.600,9	16.970,4	21.571,3
	06.	17.149,2	10.636,2	27.785,4	4.641,4	17.074,3	21.715,6
	07.	17.408,3	10.650,7	28.059,0	4.623,7	17.139,7	21.763,4
	08.	17.930,3	10.648,5	28.578,8	4.562,7	17.244,7	21.807,3
	09.	18.100,4	10.585,2	28.685,6	4.578,6	17.269,6	21.848,2
	10.	18.210,2	10.667,9	28.878,1	4.646,5	17.294,8	21.941,3
	11.	18.126,5	10.606,0	28.732,5	4.639,6	17.327,0	21.966,7

Napomena:

Monetarni podaci ažurirani u skladu s metodologijom MMF-a (Priručnik za monetarnu i finansijsku statistiku, 2000), od januara 2006. godine.

Ukupni depoziti predstavljaju obaveze komercijalnih banaka BiH prema svim domaćim institucionalnim sektorima u domaćoj i stranoj valuti. Ukupni krediti predstavljaju potraživanja komercijalnih banaka BiH od svih institucionalnih sektora, u domaćoj i stranoj valuti.

T09: Valutna struktura depozita i kredita komercijalnih banaka

na kraju perioda, u milionima KM

Godina	Mjesec	DEPOZITI				KREDITI			
		KM	EUR	Ostala strana valuta	Ukupno u KM	KM	EUR	Ostala strana valuta	Ukupno u KM
1	2	3	4	5	6 = 3+4+5	7	8	9	10 = 7+8+9
2012.	12.	7.141,4	5.579,0	605,3	13.325,8	15.290,0	227,4	25,1	15.542,5
2013.	12.	7.762,2	5.898,0	589,0	14.249,2	15.770,1	246,0	10,4	16.026,4
2014.	12.	8.696,0	6.062,5	616,8	15.375,2	16.246,1	218,6	8,7	16.473,5
2015.	12.	9.513,6	6.347,0	670,2	16.530,8	16.642,8	217,5	6,5	16.866,8
2016.	12.	10.607,6	6.458,1	686,4	17.752,1	16.990,4	205,6	5,1	17.201,1
2017.	12.	12.022,8	6.949,5	696,7	19.669,1	18.285,4	132,6	4,4	18.422,4
2018.	12.	13.807,3	7.222,2	720,3	21.749,8	19.386,2	98,2	1,4	19.485,8
2019.	12.	13.306,9	9.529,5	984,0	23.820,4	9.910,7	10.833,1	29,0	20.772,8
2020.	12.	14.374,7	9.776,7	830,8	24.982,2	9.855,4	10.471,5	20,5	20.347,4
2021.	12.	16.732,4	10.257,3	842,9	27.832,6	11.174,0	9.893,6	9,7	21.077,3
2021.	11.	16.382,0	10.315,0	868,9	27.565,9	11.075,8	9.969,7	9,7	21.055,1
	12.	16.732,4	10.257,3	842,9	27.832,6	11.174,0	9.893,6	9,7	21.077,3
2022.	01.	16.766,6	10.301,3	861,7	27.929,6	11.108,9	9.816,0	9,8	20.934,6
	02.	16.561,2	10.167,3	853,5	27.582,0	11.311,6	9.736,8	5,3	21.053,7
	03.	16.098,3	9.883,9	836,7	26.818,9	11.595,4	9.650,0	3,9	21.249,3
	04.	16.327,0	9.727,6	821,8	26.876,4	11.834,2	9.575,9	3,6	21.413,7
	05.	16.704,0	9.887,3	829,2	27.420,4	12.069,2	9.498,6	3,5	21.571,3
	06.	17.099,7	9.834,3	851,4	27.785,4	12.302,4	9.409,7	3,5	21.715,6
	07.	17.312,8	9.901,9	844,3	28.059,0	12.383,5	9.376,4	3,6	21.763,4
	08.	17.735,0	9.965,8	878,0	28.578,8	12.486,4	9.317,2	3,7	21.807,3
	09.	17.836,1	9.948,8	900,7	28.685,6	12.632,7	9.212,0	3,5	21.848,2
	10.	17.844,8	10.033,0	1.000,3	28.878,1	12.814,9	9.123,7	2,7	21.941,3
	11.	17.724,4	10.041,2	966,8	28.732,5	12.949,1	9.014,9	2,6	21.966,7

Napomena:

Od januara 2019. godine izvršena je reklasifikacija valutne strukture finansijskih instrumenata (kreditni depoziti, vrijednosni papiri) iskazanih originalno u KM sa valutnom klauzulom sa pozicija domaće valute na pozicije strane valute u izvještajima monetarne statistike u skladu sa preporukama iz MMF-ovog Priručnika i Vodiča za kompilaciju monetarne i finansijske statistike iz 2016. godine.

Monetarni podaci ažurirani u skladu s metodologijom MMF-a (Priručnik za monetarnu i finansijsku statistiku, 2000), od januara 2006. godine.

Po nalogu Agencije za bankarstvo FBiH u martu 2010. izvršena je reklasifikacija kredita stanovništvu s valutnom klauzulom kod jedne banke, iz kredita u EUR na kredite u KM.

T10: Sektorska struktura depozita kod komercijalnih banaka

na kraju perioda, u milionima KM

Godina	Mjesec	DEPOZITI DOMAĆIH INSTITUCIONALNIH SEKTORA											Ukupno
		Depoziti institucija BiH	Depoziti vlada entiteta	Depoziti vlada kantona	Depoziti vlada opština	Depoziti fondova socijalne zaštite	Depoziti ostalih finansijskih institucija	Depoziti nefinansijskih javnih preduzeća	Depoziti nefinansijskih privatnih preduzeća	Depoziti neprofitnih organizacija	Depoziti stanovništva	Ostali depoziti	
1	2	3	4	5	6	7	8	9	10	11	12	13	14 = 3+...+13
2012.	12.	125,8	581,2	252,5	222,9	136,9	759,8	1.296,5	1.981,2	273,7	7.655,2	40,1	13.325,8
2013.	12.	128,0	471,7	249,1	199,0	114,0	861,1	1.339,2	2.198,5	294,7	8.363,9	30,0	14.249,2
2014.	12.	187,1	678,1	298,2	212,9	93,4	845,5	1.140,4	2.483,8	363,5	9.042,0	30,4	15.375,2
2015.	12.	231,8	693,0	337,0	245,5	65,8	891,7	1.187,6	2.606,7	365,7	9.864,8	41,2	16.530,8
2016.	12.	168,3	746,6	426,0	277,9	92,8	961,5	1.219,9	2.787,8	374,5	10.661,1	35,6	17.752,1
2017.	12.	267,3	856,7	599,5	340,2	152,9	1.047,0	1.384,8	3.329,9	384,1	11.271,1	35,4	19.669,1
2018.	12.	185,4	1.199,7	733,7	403,1	277,7	1.147,5	1.482,4	3.723,1	398,8	12.146,5	51,8	21.749,8
2019.	12.	173,8	1.467,9	914,6	446,3	352,7	1.155,4	1.510,7	4.052,6	447,5	13.240,9	58,0	23.820,4
2020.	12.	219,1	1.631,1	832,1	423,5	158,2	1.131,2	1.556,0	4.706,9	500,1	13.760,7	63,4	24.982,2
2021.	12.	136,1	1.838,7	1.245,2	612,1	187,0	1.159,6	1.804,1	5.535,4	543,1	14.695,5	75,7	27.832,6
2021.	11.	137,6	1.881,7	1.271,7	608,4	191,1	1.103,9	1.762,8	5.460,4	540,3	14.540,4	67,6	27.565,9
	12.	136,1	1.838,7	1.245,2	612,1	187,0	1.159,6	1.804,1	5.535,4	543,1	14.695,5	75,7	27.832,6
2022.	01.	189,2	1.769,4	1.128,4	642,4	162,0	1.146,8	1.849,3	5.670,3	546,8	14.751,1	73,8	27.929,6
	02.	198,2	1.753,6	1.165,1	664,7	157,5	1.160,4	1.898,3	5.455,3	544,9	14.512,9	71,2	27.582,0
	03.	180,2	1.734,2	1.235,2	670,7	163,4	1.120,3	2.010,8	5.303,0	527,9	13.787,6	85,6	26.818,9
	04.	204,8	1.739,3	1.306,1	661,2	169,1	1.175,8	2.047,4	5.146,0	547,7	13.789,2	89,7	26.876,4
	05.	123,0	1.980,1	1.363,5	696,5	164,6	1.182,0	2.070,1	5.428,5	567,7	13.770,7	73,8	27.420,4
	06.	183,3	2.082,8	1.533,6	697,5	182,6	1.167,4	2.022,9	5.400,6	570,6	13.871,1	72,9	27.785,4
	07.	169,6	2.099,5	1.551,1	702,1	157,8	1.183,0	2.015,7	5.559,1	578,5	13.976,5	66,2	28.059,0
	08.	152,6	2.117,1	1.592,3	744,5	156,9	1.178,7	2.027,5	5.832,5	592,7	14.108,7	75,4	28.578,8
	09.	182,2	2.020,7	1.601,8	773,5	144,1	1.211,5	1.981,6	5.878,0	602,9	14.218,6	70,8	28.685,6
	10.	192,0	2.058,4	1.587,4	779,6	151,6	1.207,7	1.964,9	6.023,8	597,3	14.242,6	72,9	28.878,1
	11.	168,0	1.811,2	1.562,7	765,9	179,5	1.314,7	1.972,5	6.017,7	587,5	14.278,3	74,4	28.732,5

Napomena:

Monetarni podaci ažurirani u skladu s metodologijom MMF-a (Priručnik za monetarnu i finansijsku statistiku, 2000), od januara 2006. godine.

Depoziti domaćih institucionalnih sektora predstavljaju obaveze komercijalnih banaka prema svim institucionalnim sektorima. Depoziti na nivou BiH predstavljaju depozite kod banaka koje pokriva Glavna jedinica Sarajevo, Glavna jedinica Mostar i Glavna banka Republike Srpske CBBiH Banja Luka.

T11: Sektorska struktura kredita kod komercijalnih banaka

na kraju perioda, u milionima KM

Godina	Mjesec	KREDITI DOMAĆIM INSTITUCIONALNIM SEKTORIMA											Ukupno
		Kredit institucijama BiH	Kredit vladama entiteta	Kredit vladama kantona	Kredit vladama opština	Kredit fondovima socijalne zaštite	Kredit ostalim finansijskim institucijama	Kredit nefinansijskim javnim preduzećima	Kredit nefinansijskim privatnim preduzećima	Kredit neprofitnim organizacijama	Kredit stanovništvu	Ostali Kredit	
1	2	3	4	5	6	7	8	9	10	11	12	13	14 = 3+...+13
2012.	12.	0,0	406,9	69,4	311,8	38,3	60,4	386,7	7.437,2	22,9	6.794,7	14,1	15.542,5
2013.	12.	0,0	431,5	78,5	339,5	52,8	51,8	450,7	7.521,2	20,5	7.065,2	14,6	16.026,4
2014.	12.	0,0	492,0	165,2	340,5	103,1	47,4	442,1	7.419,3	14,5	7.428,2	21,3	16.473,5
2015.	12.	0,0	490,2	230,3	303,7	138,4	60,1	396,7	7.418,2	16,7	7.784,2	28,2	16.866,8
2016.	12.	0,0	343,5	233,2	281,8	104,2	52,4	371,9	7.703,3	19,1	8.076,3	15,4	17.201,1
2017.	12.	0,0	378,0	209,3	292,0	87,3	83,4	401,6	8.319,8	21,8	8.613,7	15,6	18.422,4
2018.	12.	0,0	388,7	186,8	292,1	174,2	125,7	421,3	8.623,0	20,3	9.241,3	12,5	19.485,8
2019.	12.	0,0	416,5	168,7	313,5	199,5	144,7	497,6	9.034,0	20,6	9.975,5	2,2	20.772,8
2020.	12.	11,6	422,1	142,2	374,1	211,2	144,8	535,7	8.588,4	20,5	9.894,8	2,0	20.347,4
2021.	12.	16,1	407,0	187,2	375,8	194,2	152,7	510,7	8.776,8	20,3	10.435,5	1,1	21.077,3
2021.	11.	16,8	414,6	181,7	362,5	200,4	142,1	512,2	8.761,7	21,1	10.441,2	1,0	21.055,1
	12.	16,1	407,0	187,2	375,8	194,2	152,7	510,7	8.776,8	20,3	10.435,5	1,1	21.077,3
2022.	01.	14,3	406,7	182,7	370,2	191,6	147,9	506,5	8.695,4	19,5	10.399,0	0,9	20.934,6
	02.	13,6	400,3	182,1	365,8	189,0	146,8	513,9	8.781,5	19,1	10.440,6	1,0	21.053,7
	03.	13,2	384,4	179,0	361,6	186,4	146,6	505,3	8.926,5	19,1	10.526,4	0,8	21.249,3
	04.	12,7	380,6	175,9	358,1	183,5	144,9	506,1	9.035,1	20,5	10.595,3	1,1	21.413,7
	05.	12,2	379,0	175,1	354,1	180,7	146,0	504,4	9.113,2	21,5	10.684,3	0,8	21.571,3
	06.	11,7	375,4	171,1	356,2	177,8	156,1	487,0	9.188,4	21,5	10.769,6	0,8	21.715,6
	07.	11,3	373,0	168,9	358,7	175,2	143,2	504,3	9.174,6	23,6	10.829,4	1,2	21.763,4
	08.	10,8	376,1	202,2	369,5	172,0	142,6	530,7	9.120,5	24,2	10.857,8	1,0	21.807,3
	09.	10,3	378,9	211,1	365,4	169,1	154,1	532,7	9.098,0	23,8	10.903,7	1,0	21.848,2
	10.	9,8	375,9	207,8	367,8	169,4	147,5	570,0	9.128,6	25,3	10.937,9	1,3	21.941,3
	11.	9,3	371,9	206,0	374,5	163,3	141,6	581,8	9.139,6	22,1	10.955,4	1,1	21.966,7

Napomena:

Monetarni podaci ažurirani u skladu s metodologijom MMF-a (Priručnik za monetarnu i finansijsku statistiku, 2000), od januara 2006. godine.

Krediti domaćim institucionalnim sektorima predstavljaju potraživanja komercijalnih banaka od svih institucionalnih sektora. Krediti na nivou BiH uključuju kredite plasirane preko komercijalnih banaka koje pokriva Glavna jedinica Sarajevo, Glavna jedinica Mostar i Glavna banka Republike Srpske CBBiH Banja Luka.

T12: Kamatne stope na kredite stanovništvu

Godina	Period	Kamatne stope na kredite u KM						Kamatne stope na kredite u KM sa valutnom klauzulom						* Revolving krediti, prekoracenja i kreditne kartice (kreditna pogodnost i produzeni kredit)				
		Stambeni krediti				Ostali krediti		Stambeni krediti				Ostali krediti		Kamatne stope na kredite u KM		Kamatne stope na kredite u KM sa valutnom klauzulom		
		Promjenljiva stopa i do 1 godine IPFKS	Preko 1 do 5 godina IPFKS	Preko 5 godina IPFKS	Preko 10 godina IPFKS	Promjenljiva stopa i do 1 godine IPFKS	Preko 1 do 5 godina IPFKS	Promjenljiva stopa i do 1 godine IPFKS	Preko 1 do 5 godina IPFKS	Preko 5 godina IPFKS	Preko 10 godina IPFKS	Promjenljiva stopa i do 1 godine IPFKS	Preko 1 do 5 godina IPFKS	Preko 5 godina IPFKS	Prekoračenja	Kreditna kartica sa produzenim kreditom	Prekoračenja	
Ponderisani mjesečni prosjeci																- u procentima, na godišnjem nivou -		
2021.	11.	3,043	3,000	3,227	4,185	5,164	5,180	3,455	...	3,972	3,933	5,489	4,817	5,316	11,878	13,783	8,881	
	12.	3,095	2,861	3,244	4,054	5,377	5,164	3,338	4,570	3,868	3,743	5,375	4,822	5,415	11,773	13,965	9,157	
2022.	01.	3,133	...	3,198	3,320	5,077	5,257	3,124	...	3,960	3,819	5,471	5,113	5,602	11,840	13,933	9,088	
	02.	2,958	...	3,087	3,670	5,287	5,164	3,206	...	3,837	3,445	5,332	5,192	5,566	11,815	13,947	8,822	
	03.	2,924	3,112	3,018	3,066	5,124	5,120	3,519	...	3,891	3,523	5,125	4,987	5,415	11,857	13,989	8,959	
	04.	3,001	2,841	3,078	2,956	5,201	5,177	3,275	...	3,816	3,453	5,101	5,202	5,205	11,850	13,987	8,932	
	05.	2,935	3,204	3,111	3,607	5,254	5,026	3,515	...	3,542	3,794	5,112	4,560	5,093	11,855	13,957	8,913	
	06.	3,090	3,676	3,150	3,658	5,812	5,094	3,686	...	3,404	3,518	5,004	4,203	5,031	11,873	13,978	8,817	
	07.	3,306	3,981	3,252	3,548	5,500	5,109	3,541	...	3,548	3,777	4,911	4,420	5,248	11,864	13,952	8,736	
	08.	3,221	3,863	3,208	3,777	5,674	5,333	3,845	...	3,693	3,599	4,868	4,722	5,292	11,842	13,945	8,672	
	09.	3,429	3,414	3,339	3,535	5,229	5,499	4,188	...	4,033	3,621	5,113	4,927	5,171	12,692	13,992	8,548	
	10.	3,476	3,362	3,323	3,573	5,575	5,498	3,945	...	3,506	3,675	5,192	4,739	5,188	12,721	14,005	8,464	
	11.	3,696	3,457	3,320	3,778	5,656	5,517	4,237	...	3,924	3,551	5,604	4,651	5,252	12,619	14,708	8,314	
Iznosi kredita (novi poslovi)																- u hiljadama KM -		
2021.	11.	9.390	690	8.079	4.075	44.788	37.003	21.032	...	2.611	8.541	46.066	2.668	7.548	564.767	111.939	41.969	
	12.	9.615	380	5.576	2.194	47.483	36.773	17.697	412	2.471	4.695	53.132	1.717	9.332	547.070	102.693	38.998	
2022.	01.	5.382	...	4.247	968	34.615	24.012	14.323	...	1.525	4.067	39.197	1.796	5.338	546.185	101.205	38.198	
	02.	7.833	...	4.028	1.652	54.559	40.705	14.997	...	2.929	4.519	60.143	2.817	9.394	541.897	100.158	39.386	
	03.	9.543	623	6.917	2.346	76.398	43.913	17.363	...	2.711	6.499	50.201	8.607	11.049	548.317	97.910	38.093	
	04.	7.486	1.805	8.121	3.739	79.785	43.770	17.036	...	3.897	6.435	32.847	3.003	7.362	537.065	98.692	37.771	
	05.	6.479	697	10.586	4.669	80.708	43.100	14.572	...	3.297	5.930	31.308	2.440	7.013	554.003	100.484	37.594	
	06.	6.815	1.998	9.442	5.002	67.525	50.101	15.203	...	2.811	8.569	43.107	2.265	2.274	535.406	108.554	38.009	
	07.	4.400	1.577	6.396	5.630	35.827	43.127	11.042	...	4.370	11.248	31.397	5.923	10.916	536.375	107.554	38.264	
	08.	3.070	1.819	7.502	4.488	36.089	47.793	11.415	...	4.647	7.795	34.210	1.920	8.581	540.514	107.898	38.477	
	09.	3.795	759	6.148	10.058	32.222	49.497	13.941	...	4.166	10.768	28.034	1.834	10.607	690.121	107.022	38.339	
	10.	3.176	1.139	6.897	4.048	19.207	46.993	8.398	...	6.956	9.033	32.915	3.791	9.538	705.964	107.722	37.966	
	11.	2.180	561	7.361	5.992	13.027	46.684	8.937	...	6.641	9.665	25.311	3.689	7.629	668.672	114.597	37.688	

Napomena:

Od 1. jula 2017. godine nastupila je statusna promjena pripajanja supsidijarnog društva UniCredit Leasing d.o.o. Sarajevo društvu UniCredit Bank d.d. Mostar. U skladu s tim, Unicredit Leasing d.o.o. Sarajevo prestaje postojati zaključno s 30. junom 2017. godine a podaci pripojenog društva se iskazuju u sklopu izvještaja UniCredit Bank d.d. Mostar, počevši od izvještaja za juli 2017. godine

*Kamatne stope u tabeli za revolving kredite i kreditne kartice i iznosi tih kredita se odnose na postojeće poslove (preostala stanja).

IPFKS - inicijalni period fiksne kamatne stope

... nedovoljan broj podataka za objavljivanje

U sklopu kamatnih stopa na revolving kredite i kreditne kartice prikupljaju se i podaci o kreditnim karticama s kreditnom pogodnosti. S obzirom da kreditne kartice s kreditnom pogodnosti podrazumjevaju beskatnatu odgodu plaćanja (0% ks), iste se i ne publikuju

Nema podataka za kamatne stope na kredite u stranoj valuti po kreditnim karticama i prekoračenjima stanovništvu

T13: Kamatne stope na kredite nefinansijskim preduzećima

Godina	Period	Kamatne stope na kredite u KM				Kamatne stope na kredite u KM sa valutnom klauzulom							* Revolving krediti i preporacenja	
		Do iznosa od 0,25 mil EUR		Preko 0,25 mil EUR do 1 mil EUR	Preko iznosa 1 mil EUR	Do iznosa od 0,25 mil EUR			Preko 0,25 mil EUR do 1 mil EUR			Preko iznosa 1 mil EUR		
		Promjenljiva stopa i do 1 godine IPFKS	Preko 1 do 5 godina IPFKS	Promjenljiva stopa i do 1 godine IPFKS	Promjenljiva stopa i do 1 godine IPFKS	Promjenljiva stopa i do 1 godine IPFKS	Preko 1 do 5 godina IPFKS	Preko 5 godina IPFKS	Promjenljiva stopa i do 1 godine IPFKS	Preko 1 do 5 godina IPFKS	Preko 5 godina IPFKS	Promjenljiva stopa i do 1 godine IPFKS	Kamatne stope na kredite u KM	Kamatne stope na kredite u KM sa
Ponderisani mjesečni prosjeci													^- u procentima, na godišnjem nivou -	
2021.	11.	3,587	4,049	3,113	2,441	4,191	3,752	4,255	3,257	2,679	...	3,787	2,855	3,180
	12.	3,708	4,040	3,058	2,297	4,115	3,358	3,382	3,613	3,018	3,228	3,292	2,852	3,139
2022.	01.	3,648	4,074	2,939	2,627	4,084	3,619	3,002	3,760	3,167	...	3,873	2,844	3,166
	02.	3,630	4,056	2,936	3,145	4,177	3,434	...	3,408	2,730	3,512	...	2,808	3,223
	03.	3,419	4,073	2,892	2,925	4,444	3,586	3,337	3,747	...	3,317	3,984	2,811	3,140
	04.	3,624	3,969	2,773	2,431	4,135	3,608	3,479	3,991	2,826	2,775	3,187
	05.	3,683	4,072	2,871	2,542	4,129	3,861	3,392	3,462	...	4,079	3,101	2,768	3,177
	06.	3,632	4,192	2,999	3,167	4,344	3,371	4,063	3,684	2,573	3,451	...	2,786	3,051
	07.	3,764	4,029	2,864	4,258	4,114	3,277	...	3,689	...	4,168	3,019	2,755	3,130
	08.	3,952	3,900	3,330	3,057	4,000	3,652	3,418	3,613	3,917	2,810	2,986
	09.	3,698	3,850	3,475	3,558	4,944	3,850	...	3,955	2,854	3,163
	10.	4,106	4,186	3,543	3,660	4,861	4,254	...	4,274	3,485	...	4,405	2,839	3,183
	11.	4,176	4,441	3,489	3,300	4,723	4,548	...	4,309	4,406	2,788	3,055
Iznosi kredita (novi poslovi)													- u hiljadama KM -	
2021.	11.	51.810	20.850	65.950	50.035	8.371	10.121	1.373	25.212	10.111	...	18.278	2.813.908	208.498
	12.	63.293	24.688	79.908	74.493	7.495	9.168	1.528	19.152	5.892	5.801	15.900	2.778.808	198.275
2022.	01.	34.801	12.810	48.525	35.615	6.968	2.607	813	17.532	4.560	...	17.200	2.760.507	192.552
	02.	40.299	17.582	53.592	38.088	9.681	10.056	...	10.199	3.602	3.084	...	2.860.842	184.099
	03.	76.102	26.606	73.577	35.179	6.682	8.031	2.300	17.488	...	2.426	12.494	2.928.390	191.319
	04.	64.682	25.916	66.300	50.298	9.241	6.919	2.200	19.080	9.696	2.966.638	183.092
	05.	61.992	22.702	50.358	50.180	5.740	4.216	1.404	14.052	...	4.741	31.190	2.986.833	177.777
	06.	46.291	15.642	49.016	20.372	6.303	3.669	6.577	15.201	7.974	4.683	...	2.757.801	118.804
	07.	31.162	19.448	47.516	23.900	5.883	3.759	...	13.163	...	4.807	43.000	2.760.526	121.059
	08.	27.618	16.247	36.006	37.930	10.392	2.570	306	10.053	37.000	2.783.590	125.967
	09.	40.414	13.352	39.359	38.351	4.256	3.420	...	6.159	-	2.626.745	110.472
	10.	30.694	18.551	49.271	60.220	2.372	4.360	...	10.482	2.637	...	34.206	2.600.379	111.629
	11.	31.937	18.337	26.115	37.220	4.333	3.580	...	11.300	7.758	2.444.856	98.093

Napomena:

Od 1. jula 2017. godine nastupila je statusna promjena pripajanja supsidijarnog društva UniCredit Leasing d.o.o. Sarajevo društvu UniCredit Bank d.d. Mostar. U skladu s tim, Unicredit Leasing d.o.o. Sarajevo prestaje postojati zaključno s 30. junom 2017. godine a podaci pripojenog društva se iskazuju u sklopu izvještaja UniCredit Bank d.d. Mostar, počevši od izvještaja za jul i 2017. godine

*Kamatne stope u tabeli za revolving kredite i kreditne kartice i iznosi tih kredita se odnose na postojeće poslove (preostal a stanja).

IPFKS - inicijalni period fiksne kamatne stope

... nedovoljan broj podataka za objavljivanje

U sklopu kamatnih stopa na revolving kredite i kreditne kartice prikupljaju se i podaci o kreditnim karticama s kreditnom pog odnosti. S obzirom da kreditne kartice s kreditnom pogodnosti podrazumijevaju beskamatnu odgodu plaćanja (0% ks), iste se i ne publikuju

Nema podataka za kamatne stope na kredite u stranoj valuti po kreditnim karticama i prekoračenjima nefinansijskim preduzećima .

T14: Kamatne stope na depozite stanovništva i nefinansijskih preduzeća

Godina	Period	Stanovništvo								Nefinansijska preduzeća											
		Depoziti u KM i depoziti sa valutnom klauzulom				Depoziti u EUR				Depoziti u stranoj valuti		Depoziti u KM i sa valutnom klauzulom				Depoziti u EUR				Depoziti u stranoj valuti	
		Sa dogovorenim dospijecem			* Depoziti po viđenju (prekonočni)	Sa dogovorenim dospijecem			* Depoziti po viđenju (prekonočni)	Sa dogovorenim dospijecem	* Depoziti po viđenju (prekonočni)	Sa dogovorenim dospijecem			* Depoziti po viđenju (prekonočni)	Sa dogovorenim dospijecem			* Depoziti po viđenju (prekonočni)	* Depoziti po viđenju (prekonočni)	
		Do 1 godine	Preko 1 i do 2 godine	Preko 2 godine		Do 1 godine	Preko 1 i do 2 godine	Preko 2 godine				Do 1 godine	Preko 1 i do 2 godine	Preko 2 godine		Do 1 godine	Preko 1 i do 2 godine	Preko 2 godine			
Ponderisani mjesečni prosjeci																				- u procentima, na godišnjem nivou -	
2021.	11.	0,133	0,560	0,585	0,041	0,159	0,733	0,794	0,054	0,140	0,030	0,337	0,397	0,691	0,023	0,243	0,533	1,362	0,005	0,039	
	12.	0,098	0,466	0,619	0,045	0,231	0,945	0,930	0,055	0,208	0,031	0,234	0,244	...	0,018	0,434	0,305	0,953	0,006	0,043	
2022.	01.	0,149	0,415	0,650	0,045	0,154	0,916	0,933	0,054	0,127	0,031	0,367	0,200	...	0,018	0,148	0,875	1,092	0,006	0,049	
	02.	0,161	0,343	0,661	0,035	0,215	0,906	1,054	0,053	0,190	0,031	0,207	0,208	0,696	0,014	...	0,375	...	0,017	0,049	
	03.	0,160	0,375	0,729	0,045	0,196	0,796	1,370	0,052	0,203	0,031	0,166	0,257	0,593	0,014	0,027	0,953	1,288	0,006	0,034	
	04.	0,222	0,455	0,670	0,046	0,175	0,859	1,000	0,052	0,172	0,031	0,137	0,236	0,519	0,016	0,384	0,370	0,935	0,007	0,034	
	05.	0,137	0,628	0,765	0,046	0,184	0,941	1,135	0,052	0,279	0,031	0,169	0,332	0,523	0,015	0,095	0,559	...	0,006	0,028	
	06.	0,197	0,552	0,835	0,046	0,214	0,737	1,204	0,055	0,133	0,031	0,102	0,247	1,032	0,016	0,130	0,612	0,876	0,007	0,026	
	07.	0,252	0,826	0,785	0,035	0,406	0,954	1,263	0,053	0,172	0,031	0,437	0,357	0,534	0,031	0,370	0,567	0,856	0,006	0,034	
	08.	0,200	0,901	0,986	0,047	0,292	1,032	1,470	0,046	0,281	0,024	0,225	0,176	0,734	0,021	0,309	0,006	0,029	
	09.	0,441	0,867	1,129	0,047	0,433	1,171	1,524	0,045	0,292	0,023	0,528	0,541	0,824	0,026	0,322	...	1,682	0,006	0,057	
	10.	0,445	0,986	1,426	0,047	0,450	1,242	1,544	0,044	0,311	0,023	0,434	0,643	1,535	0,025	0,457	0,983	1,554	0,006	0,037	
	11.	0,452	1,074	1,256	0,047	0,307	1,455	1,379	0,044	0,233	0,023	0,517	0,729	1,066	0,047	0,461	1,111	1,755	0,005	0,032	
Iznosi depozita (novi poslovi)																				- u hiljadama KM -	
2021.	11.	7.974	8.343	12.012	5.979.774	7.826	43.279	42.730	2.129.522	1.260	449.822	21.742	5.667	798	4.687.605	12.403	4.398	7.161	1.190.419	114.724	
	12.	8.431	17.683	15.228	6.218.427	9.432	33.280	38.855	2.151.732	1.896	444.055	13.950	9.133	...	4.768.468	24.403	25.153	25.554	1.158.011	89.918	
2022.	01.	4.688	11.448	15.192	6.296.600	11.062	34.106	25.062	2.167.145	3.963	447.844	38.869	852	...	4.734.148	18.203	18.960	5.171	1.287.822	102.118	
	02.	4.522	9.455	8.937	6.176.989	9.542	28.190	25.893	2.149.503	2.824	432.624	33.982	4.312	4.050	4.617.554	...	49.934	...	1.221.880	95.687	
	03.	9.612	6.974	12.805	5.850.702	25.653	33.125	32.502	2.062.502	3.832	411.826	40.220	6.160	41.303	4.570.131	1.089	35.244	9.478	1.256.150	130.871	
	04.	10.970	8.043	14.407	5.929.910	23.158	25.791	20.642	2.092.672	857	417.447	14.217	1.349	28.915	4.600.766	26.024	58.211	27.474	1.142.376	103.910	
	05.	8.445	6.679	11.122	5.991.487	13.573	27.185	22.235	2.105.434	1.432	406.944	19.811	3.857	2.287	4.607.404	10.333	21.524	...	1.223.734	128.051	
	06.	12.860	4.004	14.675	6.108.476	20.002	26.777	34.802	2.111.892	938	416.500	34.718	12.675	14.300	4.679.023	6.366	61.924	3.847	1.197.575	141.562	
	07.	9.886	8.991	10.097	6.338.007	17.467	26.960	26.176	2.245.059	1.776	431.907	22.668	10.401	12.854	4.562.515	10.609	21.551	28.875	1.271.081	116.285	
	08.	12.484	8.222	11.381	6.586.937	22.664	30.516	30.318	2.566.482	1.308	562.877	14.904	1.809	1.940	4.955.012	15.553	1.318.728	144.293	
	09.	10.218	8.029	14.310	6.706.861	23.216	33.402	41.766	2.627.652	1.802	567.888	10.398	8.297	17.112	5.032.372	8.746	...	3.577	1.360.109	159.247	
	10.	7.138	9.186	36.302	6.715.813	10.719	35.647	41.597	2.667.930	1.830	562.128	15.521	2.683	4.622	4.908.107	30.496	3.763	11.736	1.379.443	272.390	
	11.	8.362	21.634	16.108	6.567.582	13.640	40.993	41.040	2.656.170	1.113	540.130	31.569	6.232	1.161	4.700.971	35.560	10.021	11.938	1.338.011	248.344	

Napomena:

*Kamatne stope na depozite po viđenju i iznosi tih depozita se odnose na postojeće poslove (preostala stanja).

Kamatne stope na depozite s dogovorenim dospijecem i iznosi tih depozita se odnose na nove poslove.

... nedovoljan broj podataka za objavljivanje

Depoziti u stranoj valuti obuhvaćaju sve strane valute osim EUR

T15: Prosječne obavezne rezerve

u hiljadama KM

Godina	Mjesec	Osnovica za obračun obavezne rezerve	Prosječne obavezne rezerve	Prosječan saldo računa obaveznih rezervi kod	Razlika
1	2	3	4	5	6=5-4
2012		14.755.574	1.257.850	2.711.013	1.453.163
2013		15.162.241	1.290.758	3.103.865	1.813.107
2014		15.999.278	1.370.137	3.577.824	2.207.688
2015		16.664.525	1.432.593	3.770.500	2.337.907
2016		20.070.713	2.007.071	4.188.236	2.181.165
2017		21.224.853	2.122.485	4.303.340	2.180.855
2018		23.537.084	2.353.708	5.205.234	2.851.526
2019		25.752.968	2.575.297	5.589.021	3.013.724
2020		26.950.173	2.695.017	5.409.751	2.714.733
2021		28.677.192	2.867.719	6.302.482	3.434.762
2021	11	29.631.656	2.963.166	7.040.915	4.077.749
	12	29.834.458	2.983.446	7.165.866	4.182.420
2022	01	30.100.075	3.010.007	7.060.649	4.050.642
	02	30.143.954	3.014.395	6.940.641	3.926.246
	03	29.609.812	2.960.981	6.366.329	3.405.348
	04	29.109.559	2.910.956	6.257.008	3.346.052
	05	29.322.360	2.932.236	6.422.203	3.489.967
	06	29.692.583	2.969.258	6.501.710	3.532.452
	07	30.087.173	3.008.717	6.640.989	3.632.272
	08	30.427.192	3.042.719	6.814.061	3.771.342
	09	30.766.124	3.076.612	6.994.783	3.918.171
	10	30.876.001	3.087.600	6.906.307	3.818.707
	11	30.964.843	3.096.484	6.708.999	3.612.515

Napomena:

Od 1. jula 2016. godine stopa obavezne rezerve koju primjenjuje CBBiH na osnovicu za obračun obavezne rezerve iznosi 10%. Od 1. jula 2016. godine CBBiH primjenjuje nove stope za obračun naknade na sredstva na računu rezervi banaka: Centralna banka BiH na računu rezervi komercijalne banke u obračunskom periodu ne obračunava naknadu na iznos sredstava obavezne rezerve, a na iznos sredstava iznad obavezne rezerve obračunava naknadu po stopi koja je jednaka 50% stope koju primjenjuje Evropska centralna banka na depozite komercijalnih banaka (Deposit Facility Rate). Od 1. maja 2015. godine Centralna banka obračunava naknadu banci na iznos sredstava te banke na računu rezervi kod Centralne banke u obračunskom periodu, kako slijedi:

- na iznos obavezne rezerve – prosjek EONIA-e koji je u istom periodu zabilježen na tržištu umanjeno za 10

baznih poena, ili minimum nula,

- na iznos sredstava iznad obavezne rezerve – nulta stopa naknade.

Nulta stopa naknade na obaveznu rezervu primjenjuje se u slučaju da je prosječna EONIA umanjena za 10 baznih poena imala negativnu vrijednost.

Od 1. septembra 2014. stopa naknade se utvrđuje na osnovu ponderisanog prosjeka kamatnih stopa koje je u istom periodu na tržištu ostvarila Centralna banka na depozite investirane do mjesec dana, s tim da se na iznos obavezne rezerve obračunava 70% ili minimum nula, a na iznos sredstava iznad obavezne rezerve 90% od navedene stope ili minimum nula.

Od 1. avgusta 2011. godine stopa naknade se utvrđuje na osnovu ponderisanog prosjeka kamatnih stopa koje je u istom periodu na tržištu ostvarila Centralna banka na depozite investirane do mjesec dana, s tim da se na iznos obavezne rezerve obračunava 70%, a na iznos sredstava iznad obavezne rezerve 90% od navedene stope.

Od 1. februara 2011. g stopa obavezne rezerve na depozite i pozajmljena sredstva sa ugovorenim rokom dospijeca do jedne godine je smanjena sa 14% na 10%, dok je stopa obavezne rezerve na depozite i pozajmljena sredstva sa ugovorenim rokom dospijeca preko jedne godine ostala nepromjenjena.

Od 1. jula 2010. godine stopa naknade na iznos obavezne rezerve je promjenjena i obračunava se na osnovu prosjeka kamatne stope koju je u istom periodu ostvarila Centralna banka na "overnight" depozite, dok je stopa naknade na iznos sredstava iznad obavezne rezerve ostala nepromjenjena.

Od 1. maja 2009. god. stopa obavezne rezerve na depozite i pozajmljena sredstva sa ugovorenim rokom dospijeca preko jedne godine iznosi 7%. Od 1. aprila 2009. god. stopa naknade se utvrđuje: - na iznos sredstava koji je banka dužna da drži kao obavezne rezerve po stopi 0.50%, - na iznos sredstava iznad obavezne rezerve po stopi koja se utvrđuje na osnovu prosjeka kamatnih stopa koje je u istom periodu na tržištu ostvarila Centralna banka na depozite investirane do mjesec dana. Od 1. januara 2009. g stopa obavezne rezerve je 14% na depozite i pozajmljena sredstva sa ugovorenim rokom dospijeca do jedne godine, a 10% na depozite i pozajmljena sredstva sa ugovorenim rokom dospijeca preko jedne godine.

Od 11. oktobra 2008. god. stopa obavezne rezerve je smanjena sa 18% na 14%. Od 1. januara 2008. god. stopa obavezne rezerve je povećana sa 15% na 18%.

*Osnovicu za obračun obavezne rezerve čine depoziti i pozajmljena sredstva u domaćoj (U KM I u KM sa valutnom klauzulom) i drugim stranim valutama izraženi u KM.

T16: Indeks industrijske proizvodnje

		Mjesec / prethodni mjesec tekuće godine		Mjesec / isti mjesec prethodne godine		Mjesec / Ø2015	Mjesec / prosjek prethodne godine
Godina	Mjesec	FBiH	RS	FBiH	RS	BiH	BiH
2012.	12.	99,6	100,0	92,1	...
2013.	12.	107,8	104,7	96,8	...
2014.	12.	97,9	99,7	97,0	...
2015.	12.	101,7	99,5	100,0	...
2016.	12.	103,8	118,4	104,4	...
2017.	12.	100,4	97,3	107,7	...
2018.	12.	100,8	104,2	109,4	...
2019.	12.	88,1	97,3	103,6	...
2020.	12.	103,1	103,7	97,0	...
2021.	12.	107,4	106,6	114,8	...
2021.	11.	96,4	113,1	105,2	111,0	112,2	115,8
	12.	102,7	101,9	107,4	106,6	114,8	118,4
2022.	01.	99,9	76,0	103,2	102,7	97,5	91,6
	02.	100,0	109,0	103,4	98,1	102,8	96,6
	03.	100,1	119,0	106,3	107,9	117,9	110,8
	04.	100,0	93,2	103,5	110,0	112,4	105,7
	05.	99,9	100,2	108,1	110,3	108,3	101,8
	06.	97,7	96,2	100,5	101,6	109,2	102,6
	07.	96,8	95,4	98,2	99,5	105,5	99,1
	08.	100,1	102,3	101,6	103,7	101,3	95,2
	09.	102,0	97,2	99,4	98,4	106,9	100,5
	10.	96,3	101,8	94,4	102,3	106,7	100,3
	11.	101,9	100,8	99,3	97,0	110,1	100,8

Izvor:

Agencija za statistiku BiH (korigovani podaci), Federalni zavod za statistiku (korigovani podaci) i Republički zavod za statistiku RS.

Napomena:

Indeks industrijske proizvodnje predstavljen mjesec / isti mjesec prethodne godine predstavlja godišnji indeks na mjesečnom nivou.

T17: Indeks potrošačkih cijena za BiH

Godina	Mjesec	Indeks potrošačkih cijena (CPI)		
		Mjesec/ prethodni mjesec tekuće godine	Mjesec/ isti mjesec prethodne godine	Period/ isti period prethodne godine
2012.	12.	...	101,8	102,1
2013.	12.	...	98,8	99,9
2014.	12.	...	99,6	99,1
2015.	12.	...	98,7	99,0
2016.	12.	...	99,7	98,9
2017.	12.	...	101,3	101,2
2018.	12.	...	101,6	101,4
2019.	12.	...	99,9	100,6
2020.	12.	...	98,4	99,0
2021.	12.	...	106,3	102,0
2021.	11.	101,2	105,4	101,6
	12.	100,7	106,3	102,0
2022.	01.	101,0	107,0	107,0
	02.	101,5	108,1	107,5
	03.	102,8	110,2	108,4
	04.	102,4	113,2	109,6
	05.	101,1	114,4	110,6
	06.	101,4	115,8	111,5
	07.	100,7	116,7	112,2
	08.	100,2	116,7	112,8
	09.	101,2	117,3	113,3
	10.	102,1	117,4	113,7
	11.	100,8	162,7	139,5

Izvor:

Agencija za statistiku BiH

T18: Platni bilans BiH

u milionima KM

	2012.	2013.	2014.	2015.	2016.	2017.	2018.	2019.	2020.	Q1 2021.	Q2 2021.	Q3 2021.	Q4 2021.	Q1 2022.	Q2 2022.	Q3 2022.
TEKUĆI RAČUN	-2.266	-1.425	-1.983	-1.458	-1.424	-1.520	-1.094	-927	-1.125	-102	-406	-123	-292	-450	-729	-488
Roba - saldo	-7.779	-7.099	-7.874	-7.176	-7.089	-7.417	-7.521	-7.963	-6.268	-1.337	-1.758	-2.003	-2.073	-1.979	-2.496	-2.772
Izvoz robe	6.067	6.645	6.847	7.196	7.700	9.341	10.418	10.180	9.423	2.739	3.039	3.259	3.673	3.760	4.223	3.990
Uvoz robe	13.846	13.743	14.721	14.372	14.789	16.758	17.940	18.143	15.691	4.076	4.796	5.262	5.746	5.740	6.720	6.763
Usluge - saldo	1.631	1.624	1.698	1.951	2.118	2.329	2.612	2.797	1.493	371	537	896	767	615	692	990
Izvoz usluga	2.416	2.391	2.452	2.962	3.168	3.484	3.832	4.149	2.447	588	800	1.306	1.080	935	1.082	1.528
Uvoz usluga	785	768	754	1.012	1.051	1.154	1.220	1.352	954	217	263	411	313	320	390	538
Primarni dohodak - saldo	205	357	224	195	41	-263	-195	-60	-194	-60	-268	-142	-95	-73	-96	22
Potražuje	874	864	955	929	929	969	1.026	1.197	882	234	250	267	265	237	289	332
Duguje	669	507	731	734	889	1.233	1.221	1.258	1.076	294	518	409	359	310	385	311
Sekundarni dohodak - saldo	3.676	3.694	3.969	3.573	3.507	3.831	4.010	4.299	3.844	924	1.082	1.126	1.108	987	1.171	1.272
Potražuje	3.954	3.973	4.267	3.909	3.852	4.192	4.404	4.711	4.277	1.033	1.195	1.230	1.238	1.110	1.308	1.398
Duguje	277	279	298	336	345	362	394	412	433	110	113	103	130	123	137	126
KAPITALNI RAČUN	334	337	442	364	300	342	305	384	361	71	81	104	96	66	70	84
Potražuje	334	337	442	364	300	342	311	386	369	71	81	104	96	66	70	84
Duguje	0	0	0	0	0	0	6	2	8	0	0	0	0	0	0	0
FINANSIJSKI RAČUN	-1.806	-909	-1.428	-885	-817	-898	-801	-590	-864	-213	-189	148	161	-363	-403	-27
Direktne investicije	-506	-342	-784	-509	-550	-717	-960	-739	-630	-355	-445	-290	190	-225	-327	-254
Neto finansijska aktiva	91	126	15	167	5	173	32	38	121	49	33	45	7	13	-4	14
Neto finansijska pasiva	597	468	799	675	555	890	992	777	751	405	478	335	-183	238	324	268
Portfolio investicije	19	144	107	110	167	157	256	214	10	67	-293	223	84	85	-102	61
Neto finansijska aktiva	-43	80	36	51	99	92	254	179	-20	66	42	183	56	86	-102	61
Neto finansijska pasiva	-62	-64	-71	-58	-68	-64	-2	-35	-30	-1	335	-40	-27	1	0	0
Financijski derivativi	0	0	0	0	1	1	-5	-1	0	0	1	0	0	0	1	2
Neto finansijska aktiva	0	0	0	0	0	-4	-7	-12	-7	-1	-1	0	-1	0	0	0
Neto finansijska pasiva	0	0	0	0	-1	-5	-2	-11	-7	-1	-1	0	-1	0	-1	-2
Ostale investicije	-1.391	-1.420	-1.463	-1.366	-1.365	-1.473	-1.205	-999	-1.490	198	-39	-1.043	-1.086	26	-60	-561
Neto finansijska aktiva	-387	-238	-584	-417	-294	-690	286	-12	-217	347	178	-170	-458	67	386	-152
Valuta i depoziti	-483	-339	-598	-366	-316	-547	-59	-28	-265	336	142	-187	-502	-16	288	-211
Zajmovi	-18	5	-23	-80	-74	-289	223	-90	-14	-4	-8	-23	3	43	41	2
Osiguranje i mirovine	18	15	9	-75	20	20	30	22	25	7	10	11	10	9	11	12
Trgovinski krediti i avansi	89	89	86	92	81	100	98	73	60	26	28	29	34	35	39	42
Ostala finansijska aktiva	8	-8	-59	12	-4	26	-6	10	-24	-17	7	0	-1	-4	7	1
Neto finansijska pasiva	1.004	1.182	878	950	1.070	783	1.491	987	1.273	149	217	873	628	41	446	409
Valuta i depoziti	-83	-119	-281	-58	-107	69	393	75	-811	-207	-104	-74	99	-89	-9	-68
Zajmovi	546	768	645	522	698	127	463	318	1.490	187	127	137	299	-118	154	217
Osiguranje i mirovine	7	12	17	-8	-4	-5	-10	-10	-5	0	-1	-2	-2	-2	-1	-3
Trgovinski krediti i avansi	514	510	526	523	487	582	618	619	582	163	191	208	232	233	272	294
Ostala finansijska pasiva (uključujući i SDR)	21	10	-29	-28	-3	10	27	-15	16	7	3	603	0	18	30	-32
Rezervna aktiva	73	709	712	881	930	1.136	1.114	935	1.246	-123	588	1.258	972	-250	85	725
Monetarno zlato	1	77	0	0	0	0	0	0	0	0	0	0	0	-28	0	0
Valuta i depoziti	-2.051	-117	-36	-1.121	2.033	-230	253	238	549	-668	54	701	354	-31	535	1.579
Vrijednosni papiri	2.079	792	766	2.004	-1.102	1.367	860	699	696	545	530	557	621	-191	-449	-854
Ostala rezervna aktiva	43	-43	-17	-1	-1	-1	1	-2	1	0	3	0	-3	0	-1	0
NETO GREŠKE I PROPUSTI	127	179	113	209	306	281	-12	-46	-101	-182	137	167	356	21	255	377

Napomena:

Platni bilans BiH urađen je u skladu sa metodologijom MMF-a (Priručnik za platni bilans i međunarodnu investicijsku poziciju, šesto izdanje – BPM6)

T19: Međunarodna investicijska pozicija (MIP)

u milionima KM

	2012.	2013.	2014.	2015.	2016.	2017.	2018.	2019.	2020.	Q1 2021.	Q2 2021.	Q3 2021.	Q4 2021.	Q1 2022.	Q2 2022.	Q3 2022.
NETO POZICIJA	-15.178	-15.101	-15.509	-15.692	-15.282	-14.545	-14.100	-13.172	-12.098	-12.349	-12.508	-12.142	-11.918	-12.083	-12.500	-12.436
AKTIVA	12.321	13.466	13.983	14.597	15.816	17.045	19.326	21.021	22.309	22.550	23.198	24.439	25.094	24.840	24.999	25.560
Direktne investicije	560	695	708	878	933	1.157	1.268	1.245	1.365	1.414	1.447	1.492	1.477	1.493	1.489	1.503
Vlasnički vrijednosni papiri i dionice u investicionim fondovima	297	291	299	362	370	427	468	622	736	758	773	785	789	809	824	844
Zaduženje (razni dužnički instrumenti)	263	404	410	516	562	730	799	623	629	657	674	707	688	684	665	659
Portfolio investicije	466	532	569	582	674	764	1.018	1.203	1.180	1.246	1.288	1.471	1.519	1.604	1.493	1.554
Vlasnički vrijednosni papiri i dionice u investicionim fondovima	23	23	31	33	39	44	41	39	38	41	34	74	82	82	79	79
Zaduženje (razni dužnički instrumenti)	444	509	538	550	635	720	977	1.164	1.141	1.205	1.255	1.398	1.437	1.522	1.414	1.475
Finansijski derivativi	0	0	0	0	2	0	0	1	0	2	0	1	0	1	0	0
Ostale investicije	4.786	5.171	4.880	4.530	4.677	4.509	5.415	5.975	5.896	6.248	6.283	6.058	5.749	5.786	6.118	5.983
Ostali vlasnički kapital	29	47	48	52	48	52	54	53	61	62	54	54	54	53	53	53
Valuta i Depoziti	2.985	3.288	2.982	2.870	3.127	3.191	3.952	4.350	4.297	4.642	4.720	4.539	4.214	4.214	4.483	4.329
Zajmovi	329	334	311	232	158	176	249	210	196	194	189	169	207	245	287	289
Osiguranje, penzije i ostali standardizovani sistemi osiguranja	61	58	110	88	87	92	89	94	105	112	100	99	108	111	109	108
Trgovinski krediti i avansi	1.177	1.181	1.201	1.026	990	943	1.021	1.199	1.195	1.210	1.185	1.159	1.129	1.124	1.139	1.154
Ostala potraživanja/obaveze	205	263	228	262	267	55	49	69	40	28	34	37	36	39	47	49
Rezervna aktiva	6.509	7.068	7.826	8.606	9.531	10.614	11.626	12.598	13.869	13.640	14.180	15.416	16.349	15.957	15.899	16.521
Valuta i depoziti	2.335	2.218	2.182	1.132	3.165	2.935	3.188	3.426	3.975	3.307	3.361	4.061	4.416	4.384	4.919	6.498
Vrijednosni papiri	3.877	4.592	5.384	7.288	6.158	7.474	8.225	8.917	9.601	10.059	10.534	11.065	11.630	11.269	10.682	9.730
Ostala rezervna aktiva	297	258	260	186	208	205	212	254	292	274	284	289	304	303	298	293
PASIVA	27.499	28.567	29.492	30.290	31.098	31.590	33.426	34.193	34.407	34.900	35.707	36.581	37.012	36.923	37.498	37.997
Direktne investicije	11.324	12.231	12.253	13.063	13.382	14.166	14.957	15.535	15.609	15.982	16.360	16.611	16.546	16.585	16.725	16.991
Vlasnički vrijednosni papiri i dionice u investicionim fondovima	8.006	8.872	8.449	9.516	9.698	10.517	11.364	11.663	12.070	12.781	13.824	14.046	14.032	13.951	14.061	14.324
Zaduženje (razni dužnički instrumenti)	3.318	3.360	3.803	3.547	3.684	3.649	3.592	3.872	3.539	3.200	2.536	2.565	2.513	2.634	2.664	2.667
Portfolio investicije	703	544	474	349	299	240	246	207	178	172	501	452	417	391	419	426
Vlasnički vrijednosni papiri i dionice u investicionim fondovima	123	127	118	56	79	93	98	99	110	106	101	98	108	109	109	109
Zaduženje (razni dužnički instrumenti)	580	417	355	293	220	147	148	107	69	66	401	353	308	282	309	317
Finansijski derivativi	0	0	0	0	2	0	0	1	2	0	0	0	0	0	2	4
Ostale investicije	15.472	15.792	16.766	16.878	17.416	17.184	18.223	18.451	18.617	18.747	18.846	19.518	20.050	19.947	20.352	20.576
Ostali vlasnički kapital	66	42	50	47	26	29	36	47	48	58	62	65	78	78	78	78
Valuta i Depoziti	2.053	1.934	1.653	1.595	1.489	1.554	2.751	2.825	2.015	1.808	1.699	1.631	1.730	1.642	1.633	1.566
Zajmovi	10.758	11.113	12.310	12.632	13.074	12.890	12.494	12.527	13.369	13.558	13.732	13.830	14.192	14.246	14.608	14.873
Osiguranje, penzije i ostali standardizovani sistemi osiguranja	17	16	17	18	19	22	23	24	27	28	29	29	30	31	30	30
Trgovinski krediti i avansi	2.179	2.231	2.284	2.119	2.341	2.243	2.435	2.550	2.684	2.815	2.843	2.874	2.911	2.823	2.822	2.830
Ostale obaveze	32	105	76	68	65	73	102	88	101	100	103	105	104	118	154	123
Specijalna prava vučenje (Neto stvorene finansijske obaveze)	367	352	375	401	401	374	382	389	373	379	377	984	1.005	1.009	1.027	1.075

Napomena:

Međunarodna investiciona pozicija (MIP) za BiH kompilirana je u skladu sa najnovijom metodologijom Međunarodnog monetarnog fonda za kompilaciju statistike platno g bilansa i međunarodne investicione pozicije, šesto izdanje (BPM6). Kompilacija međunarodne investicione pozicije uključuje i redovnu godišnju reviziju prethodno objavljenih podataka za tri godine unazad, u skladu s najnovijim dostupnim izvornim podacima. Skraćena verzija primijenjene metodologije za kompilaciju IIP za BiH dostupna je na web stranici CBBiH.

T20: Vanjskotrgovinska razmjena BiH

u milionima KM

Godina	Mjesec	Izvoz robe	Uvoz robe	Saldo izvoza i uvoza robe	Pokrivenost uvoza izvozom u %
1	2	3	4	5=(3-4)	6=(3/4)*100
2012.		7.858	15.253	-7.395	51,5
2013.		8.380	15.170	-6.790	55,2
2014.		8.682	16.199	-7.518	53,6
2015.		8.987	15.852	-6.865	56,7
2016.		9.418	16.161	-6.743	58,3
2017.		11.055	18.186	-7.130	60,8
2018.		11.900	19.274	-7.374	61,7
2019.		11.493	19.499	-8.006	58,9
2020.		10.521	16.886	-6.365	62,3
2021.		14.274	21.597	-7.323	66,1
2021.	11.	1.454	2.105	-651	69,1
	12.	1.378	2.155	-777	63,9
2022.	01.	1.322	1.712	-389	77,2
	02.	1.376	2.073	-697	66,4
	03.	1.596	2.515	-919	63,5
	04.	1.610	2.371	-761	67,9
	05.	1.607	2.427	-819	66,2
	06.	1.577	2.603	-1.026	60,6
	07.	1.460	2.475	-1.014	59,0
	08.	1.342	2.350	-1.008	57,1
	09.	1.635	2.649	-1.014	61,7
	10.	1.522	2.527	-1.005	60,2
	11.	1.519	2.481	-962	61,2

Napomena:

Korišteni su najnoviji podaci Agencije za statistiku Bosne i Hercegovine o vrijednosti izvoza i uvoza robe po specijalnom sistemu trgovine i nisu uključena prilagođenja obuhvata i vrijednosti koja se rade u svrhu izvještavanja o platnom bilansu.

T21: Izvoz robe po zemljama destinacije

u hiljadama KM

Godina	Mjesec	Njemačka	Hrvatska	Italija	Srbija	Slovenija	Austrija	Turska	Crna Gora	Ostale zemlje	Ukupno
2012.		1.210.103	1.165.019	939.241	710.002	653.304	654.764	182.874	249.230	2.093.426	7.857.962
2013.		1.310.844	1.194.637	1.003.294	766.745	686.503	687.565	174.625	270.745	2.285.317	8.380.275
2014.		1.317.490	955.047	1.195.438	800.690	697.785	755.827	234.392	293.818	2.431.255	8.681.742
2015.		1.412.906	925.166	1.214.930	770.695	748.870	743.062	354.630	262.844	2.554.212	8.987.315
2016.		1.479.411	985.360	1.131.096	822.846	807.200	730.590	401.047	240.751	2.819.806	9.418.109
2017.		1.595.704	1.284.200	1.209.035	1.093.685	973.397	899.235	431.094	352.507	3.216.524	11.055.383
2018.		1.741.537	1.464.002	1.352.791	1.251.474	1.057.052	1.020.991	323.223	402.113	3.287.069	11.900.251
2019.		1.675.709	1.399.922	1.300.534	1.308.885	1.006.226	1.089.881	292.554	407.303	3.011.551	11.492.564
2020.		1.630.844	1.362.907	1.015.184	1.152.068	954.078	1.005.509	314.249	293.645	2.792.675	10.521.159
2021.		2.137.576	1.864.306	1.608.291	1.722.477	1.219.184	1.284.935	358.064	394.449	3.684.248	14.273.529
2021.	11.	227.414	174.715	183.476	195.138	116.168	129.598	36.838	35.220	355.566	1.454.134
	12.	182.442	172.136	160.244	211.170	114.398	95.634	41.141	39.872	360.638	1.377.675
2022.	01.	202.932	204.111	156.137	185.346	95.755	109.061	24.633	51.629	292.570	1.322.174
	02.	221.388	194.430	158.922	189.138	105.310	118.545	24.865	41.938	321.084	1.375.620
	03.	237.971	224.334	178.014	215.198	128.618	146.106	31.897	50.597	383.265	1.596.000
	04.	233.332	244.220	185.495	213.482	128.528	140.357	31.306	53.202	379.655	1.609.578
	05.	221.049	254.621	196.510	222.586	126.119	147.829	26.004	57.338	355.317	1.607.373
	06.	222.860	219.813	196.954	222.178	124.215	158.929	23.940	40.372	367.309	1.576.571
	07.	221.382	214.002	203.043	176.352	112.167	142.417	19.657	33.885	337.502	1.460.408
	08.	203.982	218.864	100.539	180.427	104.280	145.104	20.829	58.122	309.457	1.341.602
	09.	226.222	273.832	163.817	191.870	124.224	162.654	27.350	46.723	418.779	1.635.471
	10.	235.076	208.637	155.124	186.477	134.382	154.514	31.175	55.981	360.796	1.522.161
	11.	245.020	212.984	155.567	175.442	132.692	159.417	22.135	39.167	376.129	1.518.553

Napomena:

Kriterij za prikazivanje pojedinačnih zemalja je učešće izvoza iz te zemlje u ukupnom izvozu BiH u trogodišnjem periodu (2016, 2017, 2018.g).

U skladu s navedenim, sve zemlje sa učešćem većim od 3,0% iskazane su pojedinačno, dok su ostale zemlje uključene u kategoriju "Ostale zemlje".

T22: Uvoz robe po zemljama porijekla

u hiljadama KM

Godina	Mjesec	Njemačka	Italija	Srbija	Hrvatska	Kina	Slovenija	Ruska Federacija	Turska	Austrija	Ostale zemlje	Ukupno
2012.		1.725.796	1.429.362	1.431.534	2.202.545	816.377	803.360	1.493.885	449.381	504.094	4.396.607	15.252.942
2013.		1.734.842	1.482.256	1.485.608	1.956.353	914.082	754.344	1.505.995	493.202	521.188	4.321.922	15.169.792
2014.		1.869.564	1.653.565	1.629.521	1.851.693	1.359.548	763.235	1.292.467	582.203	532.109	4.665.372	16.199.278
2015.		1.914.123	1.758.287	1.728.431	1.673.068	1.091.670	773.503	910.072	644.698	560.859	4.797.152	15.851.863
2016.		1.998.877	1.899.582	1.828.142	1.617.713	1.091.966	831.403	729.427	687.349	556.399	4.920.158	16.161.014
2017.		2.103.758	2.062.127	2.029.997	1.828.432	1.186.073	912.704	907.315	766.728	618.743	5.769.765	18.185.642
2018.		2.297.072	2.170.785	2.070.768	1.915.158	1.339.232	917.011	892.371	874.490	672.990	6.124.091	19.273.968
2019.		2.337.802	2.333.081	2.150.219	2.020.597	1.449.423	906.606	451.193	964.624	721.547	6.163.492	19.498.584
2020.		2.074.858	1.949.017	1.895.718	1.523.371	1.355.872	840.875	359.084	896.725	682.570	5.308.196	16.886.285
2021.		2.566.643	2.600.538	2.427.344	1.922.537	1.702.427	984.015	629.494	1.269.716	823.775	6.670.410	21.596.900
2021.	11.	228.090	254.037	218.177	169.112	164.277	85.584	45.677	124.861	81.211	734.148	2.105.174
	12.	236.443	243.009	237.201	177.789	183.433	88.938	63.652	133.805	78.668	711.666	2.154.605
2022.	01.	172.884	187.974	160.979	145.444	154.529	71.109	57.203	100.135	60.878	600.511	1.711.646
	02.	231.853	224.556	228.770	179.214	166.255	85.423	62.580	128.277	79.394	686.785	2.073.108
	03.	265.604	290.343	302.350	235.261	188.069	106.368	53.284	148.915	93.167	831.391	2.514.753
	04.	249.976	283.032	260.778	214.958	164.583	97.317	48.875	165.625	91.913	793.825	2.370.882
	05.	243.291	312.576	266.939	234.998	186.041	93.514	54.833	141.287	87.557	805.655	2.426.692
	06.	250.729	318.877	280.914	261.035	196.371	103.467	56.611	160.894	91.361	882.407	2.602.668
	07.	255.437	353.235	237.625	269.702	197.554	98.391	60.809	118.631	85.906	797.449	2.474.738
	08.	236.764	254.900	268.040	280.892	203.959	77.730	52.667	138.696	70.641	765.401	2.349.691
	09.	270.424	333.286	284.231	303.850	240.733	103.272	69.104	141.229	93.977	809.376	2.649.482
	10.	283.687	356.414	272.087	259.903	213.623	95.333	27.862	144.955	82.793	790.711	2.527.368
	11.	261.810	303.409	249.362	248.112	215.016	87.615	35.092	143.369	88.439	848.618	2.480.842

Napomena:

Kriterij za prikazivanje pojedinačnih zemalja je učešće uvoza iz te zemlje u ukupnom uvozu BiH u trogodišnjem periodu (2016, 2017, 2018 .godine).

U skladu s navedenim, sve zemlje sa učešćem većim od 3,0% iskazane su pojedinačno, dok su ostale zemlje uključene u kategoriju "Ostale zemlje".

T23: Pregled prosječnih srednjih kurseva KM

Godina	Mjesec	EMU EUR 1	Hrvatska HRK 100	Češka R. CZK 1	Mađarska HUF 100	Japan JPY 100	Švicarska CHF 1	Turska TRY 1	V. Britanija GBP 1	SAD USD 1	Kina CNY 1	Srbija RSD 100
2012.		1,955830	26,003868	0,077784	0,676389	1,909803	1,622699	0,845478	2,412276	1,522668	...	1,732491
2013.		1,955830	25,806786	0,075328	0,658705	1,512911	1,589326	0,775940	2,304432	1,473557	0,239647	1,729721
2014.		1,955830	25,619449	0,071033	0,633710	1,393940	1,610337	0,673375	2,426325	1,474019	0,239264	1,668863
2015.		1,955830	25,688577	0,071687	0,631327	1,456462	1,832914	0,650180	2,694477	1,762605	0,280568	1,619915
2016.		1,955830	25,960428	0,072346	0,627987	1,628845	1,794449	0,586378	2,396405	1,768011	0,266189	1,588875
2017.		1,955830	26,205454	0,074317	0,632480	1,546889	1,761597	0,476205	2,232882	1,735482	0,256628	1,611317
2018.		1,955830	26,365492	0,076267	0,613697	1,500585	1,693763	0,351884	2,210985	1,657498	0,250633	1,653621
2019.		1,955830	26,365089	0,076197	0,601572	1,603053	1,758109	0,307940	2,230125	1,747204	0,252963	1,659447
2020.		1,955830	25,946780	0,074002	0,557563	1,607387	1,827419	0,247515	2,201320	1,716607	0,248658	1,663431
2021.		1,955830	25,977234	0,076253	0,545671	1,506596	1,808910	0,191301	2,274685	1,653851	0,256382	1,663495
2021.	11.	1,955830	26,011782	0,077009	0,536519	1,503071	1,858347	0,162759	2,306693	1,713630	0,268153	1,663390
	12.	1,955830	26,005238	0,077396	0,532589	1,520377	1,878689	0,127688	2,302557	1,730111	0,271599	1,663393
2022.	01.	1,955830	25,996011	0,079827	0,543995	1,504506	1,882231	0,127251	2,341072	1,728160	0,271877	1,663345
	02.	1,955830	25,962189	0,080109	0,548653	1,495972	1,867587	0,126492	2,333614	1,723864	0,271704	1,663296
	03.	1,955830	25,836210	0,078092	0,518531	1,501361	1,910814	0,121573	2,341104	1,776058	0,279958	1,662095
	04.	1,955830	25,875006	0,080084	0,522686	1,433318	1,914754	0,122507	2,339109	1,802198	0,280796	1,661349
	05.	1,955830	25,951530	0,079107	0,509405	1,436617	1,891062	0,119065	2,302850	1,850825	0,276553	1,663469
	06.	1,955830	25,991757	0,079122	0,492441	1,384156	1,908744	0,108736	2,283569	1,848738	0,276240	1,665462
	07.	1,955830	26,008840	0,079496	0,485134	1,404683	1,979336	0,110157	2,299766	1,918855	0,285061	1,666040
	08.	1,955830	26,028995	0,079613	0,486818	1,429335	2,019274	0,106979	2,315582	1,929271	0,283948	1,666605
	09.	1,955830	26,000744	0,079611	0,485704	1,382979	2,026399	0,107735	2,240012	1,971803	0,281512	1,666985
	10.	1,955830	25,976881	0,079734	0,467406	1,355352	2,002431	0,107293	2,243115	1,994232	0,277561	1,667177
	11.	1,955830	25,932866	0,080256	0,481296	1,347817	1,986095	0,103151	2,250632	1,919565	0,267564	1,667259

T24: Servisiranje vanjskog duga

u hiljadama KM

Kreditor	Plan otplate u 2022. godini			Izvršeno u 2022. godini		
	Glavnica	Kamata	Ukupno	Glavnica	Kamata	Ukupno zaključno sa novembrom
Javni kreditori	672.687	107.493	780.180	612.292	117.074	729.366
<i>Međunarodne i regionalne organizacije</i>	<i>524.822</i>	<i>85.804</i>	<i>610.626</i>	<i>494.135</i>	<i>94.612</i>	<i>588.747</i>
Evropska investicijska banka	100.992	23.346	124.338	92.578	20.516	113.094
Evropska banka za obnovu i razvoj	116.283	9.260	125.543	109.416	11.584	121.001
Svjetska banka - IDA	178.560	15.275	193.835	165.182	14.979	180.161
Svjetska banka - IBRD ¹⁾	59.132	18.375	77.507	54.664	17.779	72.444
Razvojna banka Vijeća Evrope ¹⁾	6.883	1.399	8.282	5.958	1.200	7.158
Međunarodni fond za razvoj poljoprivrede	4.935	743	5.678	6.872	770	7.642
MMF	38.478	9.783	48.261	39.907	24.445	64.352
Evropska unija – Evropska komisija	19.558	7.624	27.183	19.558	3.339	22.897
<i>Vlada i vladine agencije</i>	<i>147.865</i>	<i>21.688</i>	<i>169.554</i>	<i>118.157</i>	<i>22.463</i>	<i>140.619</i>
Pariski klub ¹⁾	30.113	3.777	33.890	15.987	2.874	18.861
Saudijski fond za razvoj	6.202	2.029	8.231	6.762	2.300	9.062
Ostala bilateralna	111.551	15.883	127.433	95.408	17.288	112.697
Privatni kreditori	0	0	0	0	0	0
Londonski klub ¹⁾	0	0	0	0	0	0
Ukupno	672.687	107.493	780.180	612.292	117.074	729.366

Izvor:

Ministarstvo finansija i trezora BiH

1) Dug nastao prije 1992.