



Centralna banka
BOSNE I HERCEGOVINE

Централна банка
БОСНЕ И ХЕРЦЕГОВИНЕ

**Mjesečni
ekonomski pregled**
SIJEČANJ - VELJAČA 2026



Centralna banka
BOSNE I HERCEGOVINE
Централна банка
БОСНЕ И ХЕРЦЕГОВИНЕ

**Mjesečni ekonomski
pregled**
SIJEČANJ - VELJAČA 2026

Sadržaj:

UVODNI SAŽETAK.....	4
G01: Doprimosi komponenti godišnjoj promjeni potrošačkih cijena u eurozoni	5
G02: Kriva prinosa u eurozoni	5
G03: Doprimosi godišnjim stopama promjene prosječnih potrošačkih cijena u BiH	5
G04: Godišnje promjene prosječnih neto plaća.....	6
G05: Mjesečna promjena kredita.....	6
G06: Doprimosi godišnjoj promjeni ukupnih depozita i kamatne stope na novougovorene depozite.....	6
G07: Prosječna sredstva na računu rezervi kod CBBH i implicitna stopa obvezne rezerve	7
G08: Neto devizne rezerve i pokriće valutnog odbora.....	7
G09: Mjesečne promjene rezervnog novca i monetarna multiplikacija	7
G10: Obveze i depoziti opće vlade kod komercijalnih banaka, mjesečne promjene	8
G11: Mjesečne promjene neizravnih poreza.....	8
G12: Otplata vanjskog duga sektora opće vlade.....	8
G13: Primarno tržište tromjesečnih trezorskih zapisa Republike Srpske.....	9
G14: Godišnja promjena opsega industrijske proizvodnje i PMI indeks u proizvodnom sektoru, u eurozoni.....	9
G15: Godišnje promjene opsega industrijske proizvodnje po industrijskim skupinama, izvorni indeksi	9
G16: Godišnje promjene vrijednosti izvoza po skupinama proizvoda	10
G17: Godišnje promjene vrijednosti uvoza po skupinama proizvoda	10
G18: Godišnje promjene u deviznom tečaju KM.....	10

Uredništvo:

- mr. Elma Hasanović
- mr. Emina Milišić

UVODNI SAŽETAK

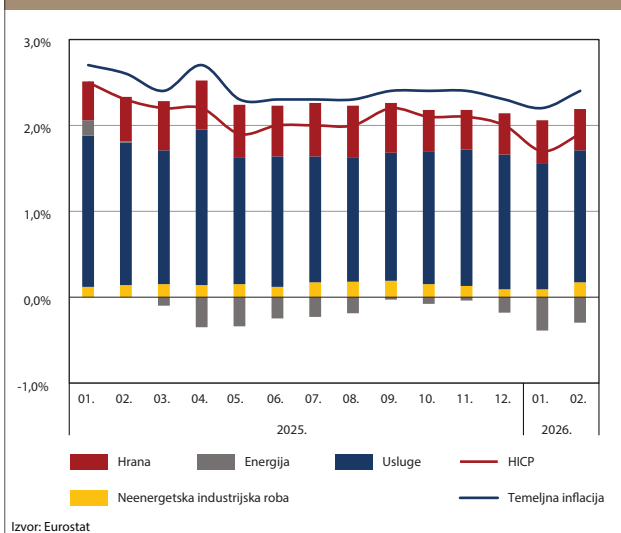
U eurozoni je u veljači došlo do blagog jačanja inflatornih pritisaka u odnosu na siječanj, prije svega uslijed rasta cijena energije, ali je ukupna stopa inflacije ostala ispod ciljanog srednjoročne razine (Grafikon 01). Istodobno, povećani geopolitički rizici, uz ostale tržišne čimbenike, doprinijeli su rastu prinosa u eurozoni (Grafikon 02). U BiH su nastavljeni domaći inflatorni pritisci, pri čemu su režijski troškovi, hrana i bezalkoholna pića, te zdravstvene usluge imali najveći doprinos ukupnom rastu potrošačkih cijena (Grafikon 03). Rast prosječnih nominalnih neto plaća nastavljen je i početkom 2026. godine, ali sporijim tempom u odnosu na prethodnu godinu (Grafikon 04).

Ukupni krediti i depoziti su u siječnju stagnerali, što je uobičajena sezonska dinamika, dok je u veljači zabilježen njihov mjesečni rast, kao i značajan godišnji rast (Grafikoni 05 i 06). U veljači je osnovica za obračun obvezne rezerve zabilježila rast na mjesečnoj razini, dok je višak iznad obvezne rezerve smanjen (Grafikon 07). Neto devizne rezerve su, u oba promatrana mjeseca, zabilježile mjesečni pad, ali je uslijed većeg pada monetarne pasive koeficijent pokrića rastao (Grafikon 08). Rast prenosivih depozita u domaćoj valuti i ostalih depozita u inozemnoj valuti doveo je do mjesečnog rasta monetarnih agregata M1 i M2, u veljači. Istodobni pad rezervnog novca, u odnosu na rast monetarnih agregata, rezultirao je rastom monetarnih multiplikatora za oba agregata (Grafikon 09).

U veljači je zabilježen mjesečni rast obveza opće vlade kod komercijalnih banaka, uz istodobni mjesečni pad depozita (Grafikon 10). S druge strane, evidentiran je mjesečni rast neto naplate prihoda od neizravnih poreza (Grafikon 11). Stabilna naplata prihoda od neizravnih poreza u nominalnim iznosima osigurava održivost otplate vanjskog duga (Grafikon 12). Federacija BiH nije vršila emisije javnog duga u promatranom razdoblju, dok je Republika Srpska nastavila s redovitim emisijama trezorskih zapisa (Grafikon 13).

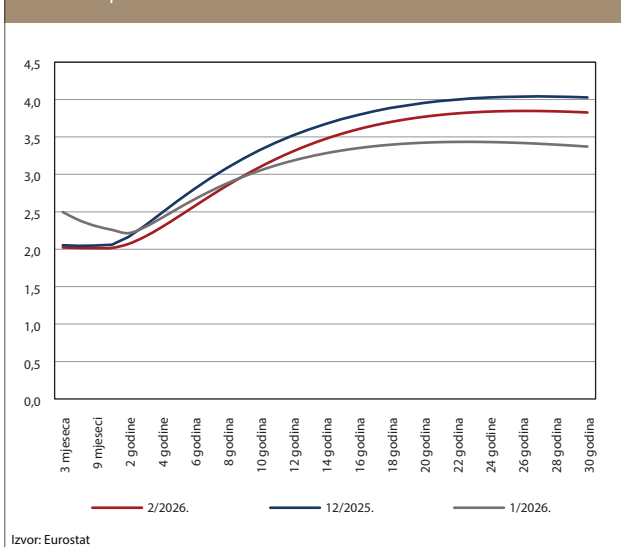
U eurozoni je opseg industrijske proizvodnje zabilježio blagi godišnji pad početkom godine, nakon što je bilježio rast cijelu prethodnu godinu, dok je u BiH zabilježen dosta izraženiji godišnji pad industrijske proizvodnje u prva dva mjeseca (Grafikoni 13 i 14). U istom razdoblju, vrijednosti izvoza i uvoza robe također su zabilježile godišnji pad (Grafikoni 16 i 17). Nominalni efektivni tečaj (NEER) je u siječnju zabilježio aprecijaciju, najvećim dijelom kao posljedicu značajne nominalne aprecijacije naše sidrene valute prema turskoj liri. Realni efektivni tečaj (REER) je također zabilježio aprecijaciju, poglavito uslijed prosječno viših stopa inflacije u BiH, u odnosu na zemlje glavne trgovinske partnere (Grafikon 18).

G01: Doprinosi komponenti godišnjoj promjeni potrošačkih cijena u eurozoni



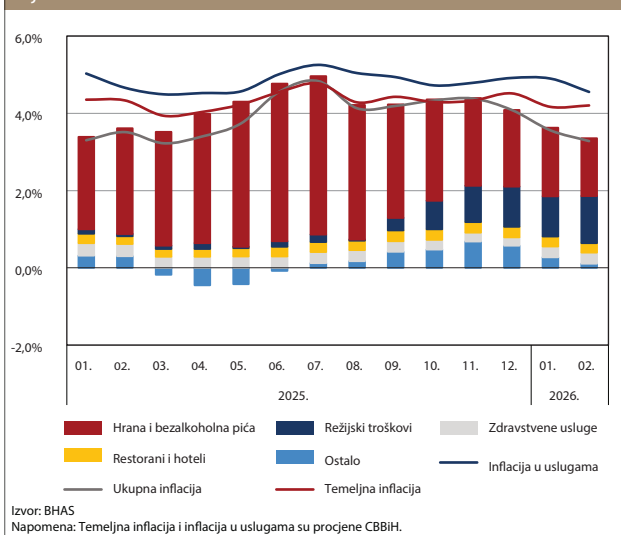
U veljači je u eurozoni zabilježena stopa inflacije od 1,9%, što je za 0,2 pb više u odnosu na prethodni mjesec, uglavnom kao rezultat mjesečnog rasta cijena energije. Godišnja stopa promjene cijena energije ostala je negativna i u veljači, ali je iznosila -3,1% u usporedbi s -4,0% u siječnju, najvećim dijelom uslijed baznog efekta. Cijene hrane su zabilježile godišnji rast od 2,5%, te mjesečni rast od 0,3%. Kategorija neenergetskih industrijskih proizvoda je zabilježila stopu inflacije od 0,7%, što je za 0,3 pb više u odnosu na stopu iz prethodnog mjeseca. Najveći doprinos rastu cijena u eurozoni i dalje je imala kategorija usluga, koja čini 46,7% potrošnje kućanstava u eurozoni. Temeljna inflacija u eurozoni je zabilježila stopu od 2,4%, te je i dalje viša u odnosu na ukupnu stopu rasta cijena. Cijene usluga su u veljači zabilježile nešto višu stopu u odnosu na siječanj (3,4% u odnosu na 3,2%), uglavnom uslijed rasta cijena usluga rekreacije i smještaja.

G02: Kriva prinosa u eurozoni

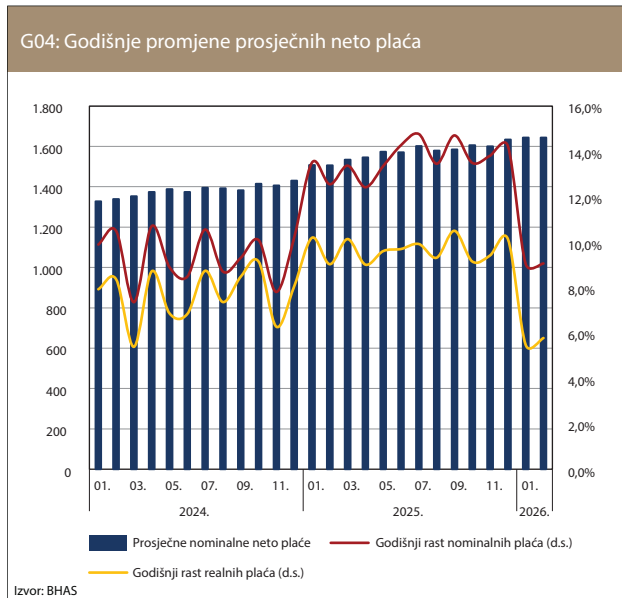


Tijekom veljače došlo je do rasta prinosa na državne obveznice u eurozoni, pod utjecajem očekivano povećane emisije državnih vrijednosnih papira, nastavka smanjenja bilance ECB-a kroz kvantitativno stezanje, kao i rasta geopolitičkih rizika povezanih sa situacijom na Bliskom istoku. U odnosu na kraj prethodne godine, na kraju veljače 2026. godine prinosi na državne obveznice u eurozoni bili su, u prosjeku, viši za 17,7 baznih bodova duž cijele krive prinosa.

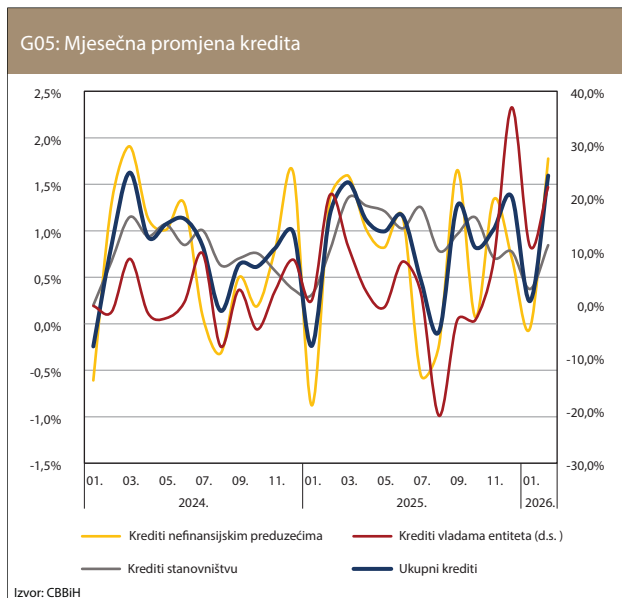
G03: Doprinosi godišnjim stopama promjene prosječnih potrošačkih cijena u BiH



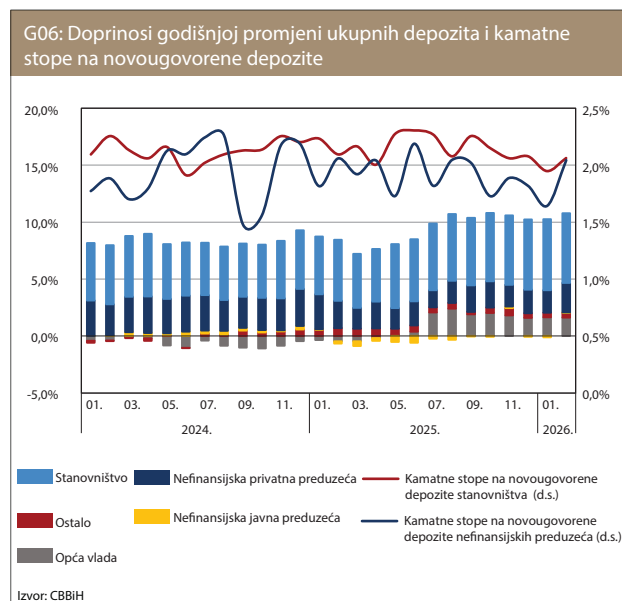
Početak 2026. godine, inflatorni pritisci blago su oslabili u odnosu na razine zabilježene za cijelu prethodnu godinu (3,4% za prva dva mjeseca, u odnosu na isto razdoblje prethodne godine). Najviše godišnje stope inflacije u veljači zabilježene su za kategorije režijskih troškova (8,3%), usluge restorana i hotela (6,7%), te za zdravstvene usluge (6,2%). Režijski troškovi imali su i najveći doprinos ukupnom rastu potrošačkih cijena, od lipnja 2023. godine (od 1,2 pb). Pored toga, najveći doprinos ukupnom rastu potrošačkih cijena dale su kategorije hrana i bezalkoholna pića, zdravstvene usluge, te usluge restorana i hotela. Domaći inflatorni pritisci su i dalje snažni, što implicira i gotovo nepromijenjena stopa temeljne i inflacije u sektoru usluga (od 4,2% i 4,6%, respektivno, u veljači), usprkos očekivanom slabljenju baznog efekta povećanja minimalne plaće iz 2025. godine.



Rast prosječnih nominalnih neto plaća nastavljen je i početkom 2026. godine, ali sporijim tempom u odnosu na prethodnu godinu. Za prva dva mjeseca zabilježene su niže stope godišnjeg rasta u odnosu na prethodnu godinu (9,1%, u odnosu na godišnju stopu od 13,7% za cijelu 2025. godinu), najvećim dijelom uslijed baznog efekta, odnosno značajnog povećanja minimalne plaće u oba entiteta u BiH početkom 2025. godine. Početkom tekuće godine, minimalna plaća je dodatno povećana u FBiH, te u RS-u najniža razina minimalne plaće, za 2,7% i 11,1%, respektivno. Godišnji rast nominalnih neto plaća u veljači 2026. godine je iznosio 9,1%, te je zabilježen rast u svim djelatnostima. Stručne, znanstvene i tehničke djelatnosti, te javni sektor, ostvarili su najviše godišnje stope rasta plaća, od 11,3% i 10,5%, respektivno. Realne plaće su u veljači zabilježile godišnji rast od 5,8%, uslijed bržeg rasta nominalnih plaća od rasta potrošačkih cijena.

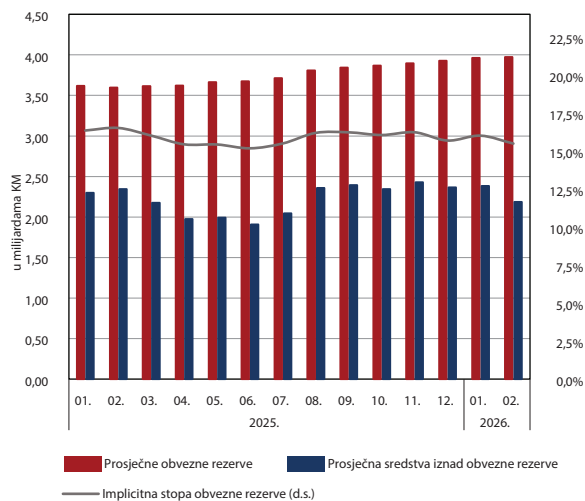


U siječnju 2026. godine ukupni krediti banaka su stagnirali, što predstavlja uobičajenu sezonsku dinamiku karakterističnu za početak godine. U veljači dolazi do oporavka kreditne aktivnosti, uz zabilježen mjesečni rast od 1,6%. Rast kreditne aktivnosti bio je primarno koncentriran u sektoru stanovništva i sektoru nefinancijskih poduzeća, pri čemu je najveći doprinos ostvaren u segmentu nefinancijskih poduzeća. Na godišnjoj razini, ukupni krediti su zabilježili rast od 12,1%, što predstavlja najvišu stopu rasta još od razdoblja globalne financijske krize. Prema rezultatima Ankete o kreditnoj aktivnosti banaka za četvrto tromjesečje, očekivanja banaka ukazuju na potencijalni nastavak snažne kreditne dinamike. Visoka postojeća, kao i očekivana tražnja za kreditima, uz stabilne kreditne standarde, ostaju ključni čimbenici koji oblikuju kretanja na kreditnom tržištu.



Ukupni depoziti banaka su mirovali u prvom mjesecu 2026. godine, da bi u veljači porasli za 0,4%. U prva dva mjeseca 2026. godine glavni doprinos rastu depozita dao je sektor stanovništva. U posljednja četiri mjeseca struktura godišnjeg rasta depozita nije se značajnije promijenila, a godišnji rast depozita u veljači od 10,8% zadnji put je zabilježen početkom 2022. godine. Pasivne kamatne stope u sektoru stanovništva nisu mijenjane u odnosu na kraj prošle godine, a u istom razdoblju registriran je blaži rast kamatne stope na novougovorene depozite nefinancijskih poduzeća.

G07: Prosječna sredstva na računu rezervi kod CBBH i implicitna stopa obvezne rezerve



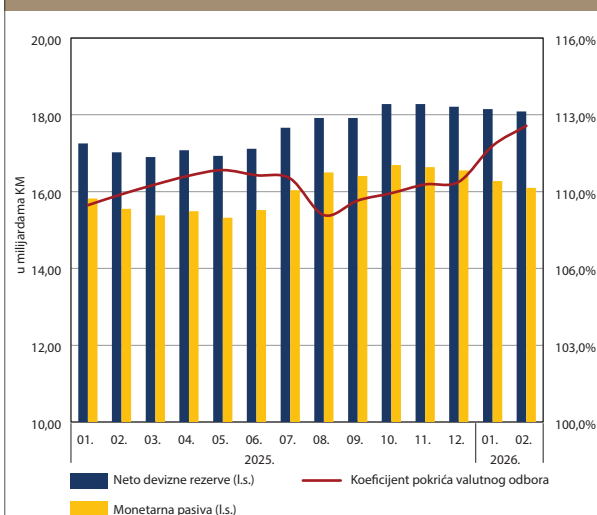
Izvor: CBBiH

U veljači 2026. godine prosječna osnovica za obračun obvezne rezerve iznosila je 39,74 milijardi KM, što predstavlja mjesečni rast od 110,1 milijuna KM. U odnosu na isti mjesec prethodne godine, osnovica je povećana za približno 3,77 milijardi KM.

Prosječno stanje računa obvezne rezerve u veljači iznosilo je 6,16 milijardi KM, od čega se 3,97 milijardi KM odnosilo na iznos obvezne rezerve, dok je 2,18 milijardi KM predstavljalo višak iznad obvezne rezerve. Višak iznad obvezne rezerve je u veljači zabilježio mjesečni pad od 199,0 milijuna KM.

Sukladno navedenim kretanjima na računima rezervi, implicitna stopa obvezne rezerve je na kraju veljače iznosila 15,50%. Istodobno, stopa obvezne rezerve i naknada na sredstva na računima rezervi ostale su nepromijenjene u promatranom razdoblju.

G08: Neto devizne rezerve i pokrivač valutnog odbora

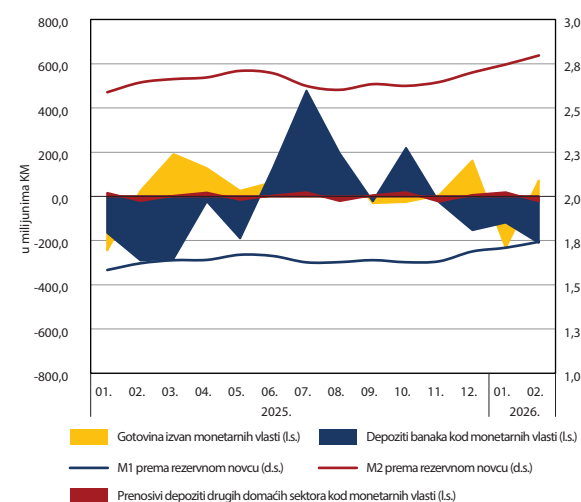


Izvor: CBBiH

Stanje neto deviznih rezervi na kraju veljače 2026. godine iznosilo je približno 18,08 milijardi KM. Promatrano na godišnjoj razini, devizne rezerve su porasle za 1,06 milijardi KM. U siječnju i veljači 2026. godine zabilježeno je mjesečno smanjenje deviznih rezervi, u iznosu od 64,3 milijuna, odnosno 62,3 milijuna KM respektivno.

Mjesečni pad deviznih rezervi u siječnju i veljači 2026. godine je pretežno bio posljedica negativnog salda kupoprodaje KM s bankama i internim deponentima od 184,8 milijuna i 182,5 milijuna KM, respektivno. Na otplatu vanjskog duga u siječnju i veljači 2026. godine odnosilo se 41,6 milijuna, odnosno 117,8 milijuna KM. Usprkos padu neto deviznih rezervi, veći pad monetarne pasive je doveo do rasta koeficijenta pokrivač valutnog odbora, koji je porastao za 83 bazna boda, na razinu od 112,34%, na kraju veljače 2026. godine.

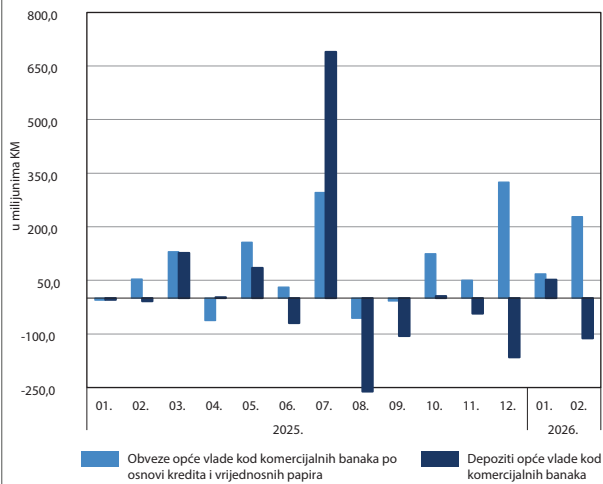
G09: Mjesečne promjene rezervnog novca i monetarna multiplikacija



Izvor: CBBiH

U veljači 2026. godine, rezervni novac je iznosio 15,39 milijardi KM, što predstavlja mjesečni pad od 161,9 milijuna KM. Mjesečni pad rezervnog novca najvećim dijelom je rezultat snažnog mjesečnog pada depozita banaka kod monetarnih vlasti, ali i pada prenosivih depozita drugih domaćih sektora kod monetarnih vlasti. Uslijed rasta prenosivih depozita u domaćoj valuti i ostalih depozita u inozemnoj valuti, došlo je do mjesečnog rasta monetarnih agregata M1 i M2, od 244,8 i 338,7 milijuna KM, respektivno. Zabilježeni mjesečni pad rezervnog novca, u odnosu na rast monetarnih agregata, doveo je do rasta monetarnih multiplikatora za M1 i M2 monetarne agregate, na mjesečnoj razini, u veljači 2026. godine.

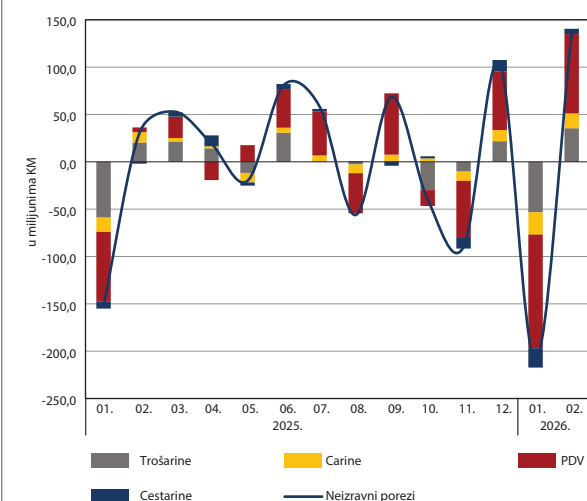
G10: Obveze i depoziti opće vlade kod komercijalnih banaka, mjesečne promjene



Izvor: CBBIH

U veljači je zabilježen mjesečni rast obveza opće vlade kod komercijalnih banaka u iznosu od 228,3 milijuna KM. Na kraju veljače ukupne obveze sektora opće vlade kod komercijalnih banaka su iznosile 5,20 milijardi KM, što predstavlja značajan godišnji rast od 1,28 milijardi KM (32,7%). Istodobno, zabilježen je mjesečni pad depozita opće vlade u iznosu od 112,2 milijuna KM, nakon njihovog rasta u prethodnom mjesecu. Izloženost bankovnog sektora prema sektoru opće vlade se povećala u odnosu na isto razdoblje prethodne godine i iznosi 10,6 % ukupne aktive bankovnog sektora.

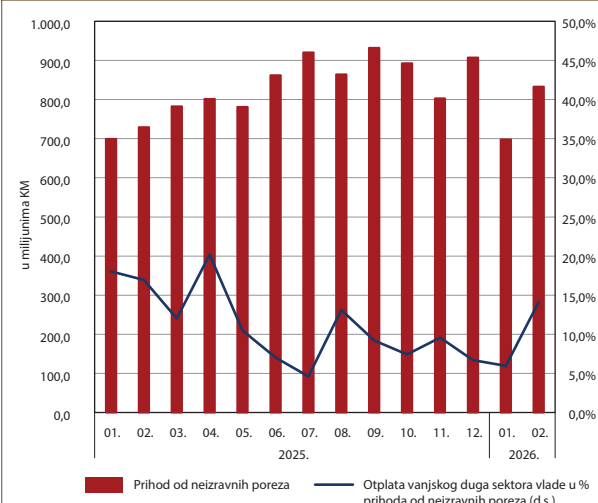
G11: Mjesečne promjene neizravnih poreza



Izvor: Uprava za neizravno oporezivanje

U veljači je zabilježen mjesečni rast neto naplate prihoda od neizravnih poreza (19,3%). Po stavkama neizravnih poreza, navedenom rastu je najviše doprinio mjesečni rast prihoda od PDV-a (83,6 milijuna KM). U veljači su povrati bili za 10,3% manji u odnosu na prethodni mjesec. Mjesečni rast prihoda je zabilježen po svim stavkama neizravnih poreza. U kumulativu, za prva dva mjeseca tekuće godine, neto prihodi od neizravnih poreza su iznosili 1,53 milijardi KM, što predstavlja rast od 101,6 milijuna KM (7,1%) na godišnjoj razini.

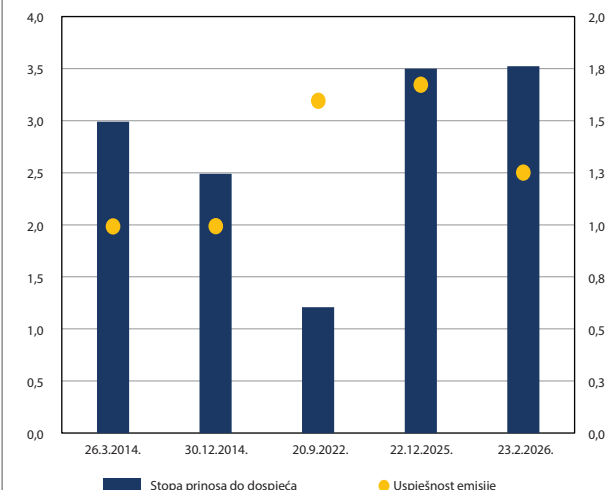
G12: Otplata vanjskog duga sektora opće vlade



Izvor: CBBIH i Uprava za neizravno oporezivanje

Za prvu polovinu 2026. godine planirana je otplata vanjskog duga sektora opće vlade u iznosu od 471,2 milijuna KM, što je za 177,1 milijuna KM ili 27,3 % manje u odnosu na iznos servisiranog duga u prvoj polovini 2025. godine. U veljači je iznos servisiranog duga bio 117,8 milijuna KM ili 14,1% izraženo u % prihoda od neizravnih poreza. Trendovi prihoda od neizravnih poreza su stabilni, što predstavlja pozitivan pokazatelj budući da se iz ovih prihoda vrši servisiranje vanjskog duga sektora vlade.

G13: Primarno tržište tromjesečnih trezorskih zapisa Republike Srpske



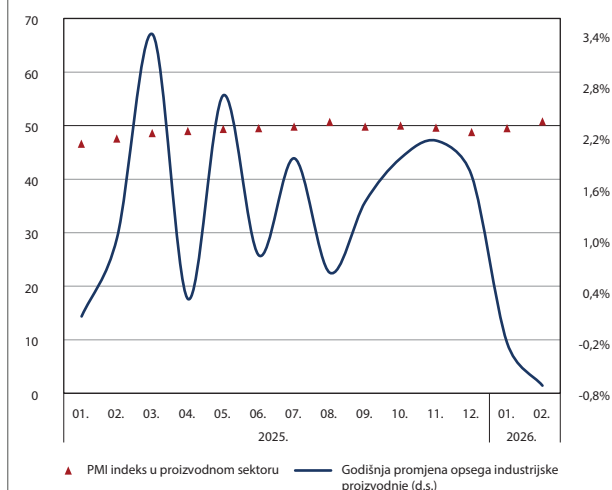
Izvor: SASE

Republika Srpska je 2025. godinu završila emisijama trezorskih zapisa s ročnostima od tri i šest mjeseci, a početkom 2026. godine nastavila je zaduživanje putem istih instrumenata javnog duga. Nominalna vrijednost šestomjesečnih i tromjesečnih trezorskih zapisa iznosila je 20 milijuna KM, odnosno 60 milijuna KM.

Tražnja za ovim emisijama bila je iznimno visoka, uz značajno prekoračenje planiranih iznosa emisije. Stope prinosa do dospelja na javni dug iznosile su 3,61% za šestomjesečne, odnosno 3,52% za tromjesečne zapise, što je na razini zabilježenoj krajem prethodne godine.

Ukupan ostvareni iznos emisija Republike Srpske u prva dva mjeseca 2026. godine iznosio je 101,6 milijuna KM. S druge strane, Federacija BiH nije vršila emisije javnog duga u promatranom razdoblju.

G14: Godišnja promjena opsega industrijske proizvodnje i PMI indeks u proizvodnom sektoru, u eurozoni

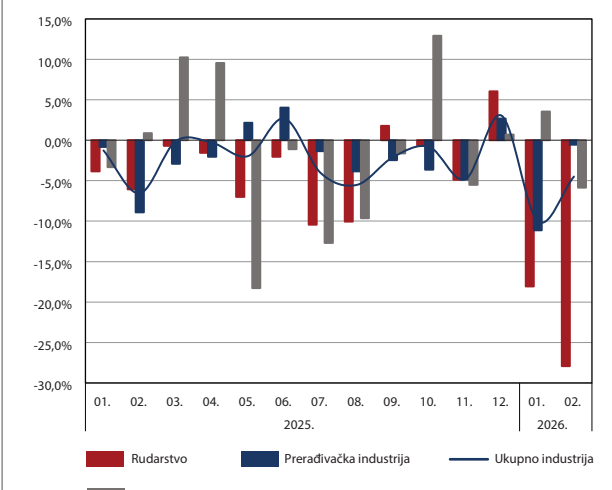


Izvor: Eurostat, S&P Global Market Intelligence
Napomena: Podatci za opseg industrijske proizvodnje su sezonski i kalendarski prilagođeni.

U eurozoni, opseg industrijske proizvodnje je u veljači zabilježio blagi godišnji pad (0,7%), nakon što je bilježio rast cijelu prethodnu godinu. Djelatnost prerađivačke industrije također je zabilježila godišnji pad u veljači (0,9%), dok je proizvodnja i opskrba električnom energijom i plinom zabilježila godišnji rast opsega proizvodnje, od 1,8%. Promatrano prema glavnim industrijskim skupinama, najveći godišnji rast opsega industrijske proizvodnje zabilježila je skupina kapitalni proizvodi (2,5%). S druge strane, skupina netrajni proizvodi za široku potrošnju ostvarila je najsnažniji godišnji pad opsega proizvodnje (5,4%).

Istodobno, indeks menadžera nabave PMI, za proizvodni sektor, u veljači je zabilježio vrijednost od 50,8, što predstavlja najveću vrijednost ovog indeksa u gotovo četiri godine, te signalizira mogući oporavak proizvodnje u narednim mjesecima.

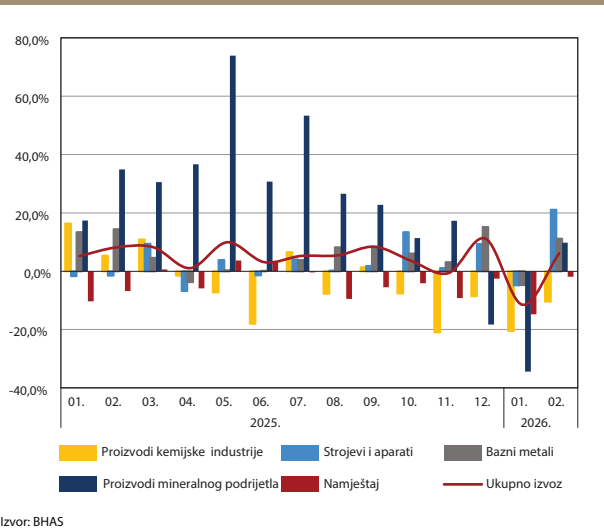
G15: Godišnje promjene opsega industrijske proizvodnje po industrijskim skupinama, izvorni indeksi



Izvor: BHAS

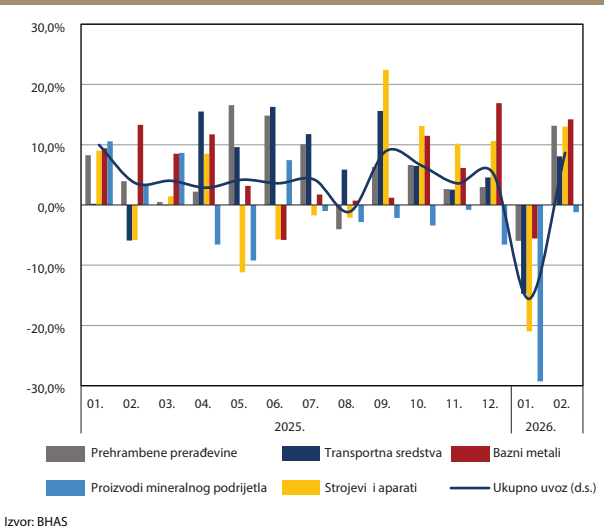
U prva dva mjeseca 2026. godine zabilježen je snažan pad opsega industrijske proizvodnje od 7,2%, u odnosu na isto razdoblje prethodne godine. Opseg industrijske proizvodnje je u veljači zabilježio godišnji pad od 4,5%, kao posljedicu pada industrijske proizvodnje u svim djelatnostima: rudarstvo (27,9%), prerađivačka industrija (0,5%), te proizvodnja i opskrba električnom energijom i plinom (4,5%). U okviru prerađivačke industrije, većina najznačajnijih oblasti su zabilježile godišnji rast opsega proizvodnje, izuzev proizvodnje proizvoda od gume i plastičnih masa, te proizvodnje ostalih nemetalnih mineralnih proizvoda koji su zabilježili godišnji pad od 1,7% i 5,8%, respektivno. Promatrano po glavnim industrijskim skupinama, najveći godišnji pad opsega industrijske proizvodnje zabilježen je u skupini trajni proizvodi za široku potrošnju (19,9%), dok je skupina kapitalni proizvodi jedina ostvarila godišnji rast proizvodnje (14,9%).

G16: Godišnje promjene vrijednosti izvoza po skupinama proizvoda



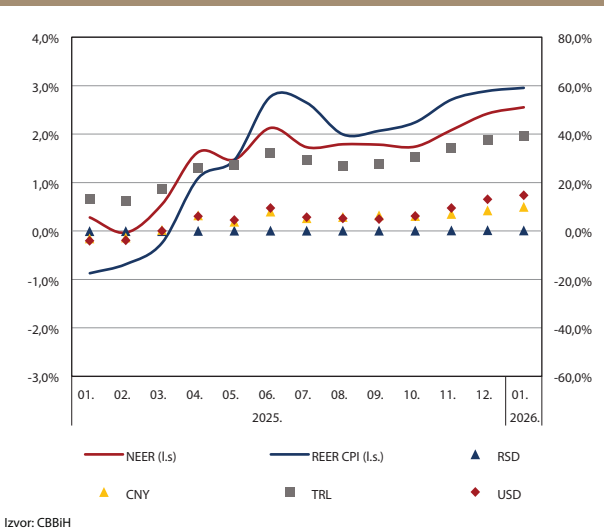
Nakon rasta u prethodnoj godini, izvoz robe iz BiH je zabilježio značajan pad u siječnju 2026. godine, uz umjeren oporavak u veljači. Vrijednost izvezeno robe u prva dva mjeseca 2026. godine je iznosila 2,62 milijarde KM, što predstavlja pad od 2,0% u odnosu na isto razdoblje prethodne godine. Godišnji pad vrijednosti izvoza posljedica je pada vrijednosti izvoza većine izvozno značajnih skupina proizvoda: proizvoda kemijske industrije (15,2%), proizvoda mineralnog podrijetla (11,8%), od čega se najveći dio odnosi na električnu energiju, kao i izvoza namještaja (7,9%). S druge strane, izvoz strojeva i aparata, kao i baznih metala su u prva dva mjeseca zabilježili godišnji rast od 8,7% i 4,1%, respektivno.

G17: Godišnje promjene vrijednosti uvoza po skupinama proizvoda



Vrijednost uvezene robe u BiH u prva dva mjeseca 2026. godine je iznosila 4,43 milijarde KM, što predstavlja godišnji pad vrijednosti od 2,5%, koji je najvećim dijelom posljedica značajnog pada uvoza u siječnju. U prva dva mjeseca tekuće godine, uvoz proizvoda mineralnog podrijetla, najvećim dijelom nafte i naftnih derivata, zabilježio je godišnji pad od 15,7%. Također, uvoz strojeva i aparata, kao i transportnih sredstava, zabilježio je godišnji pad od 3,1% i 1,7%, respektivno. S druge strane, bazni metali, kao i prehrambene prerađevine su zabilježili rast vrijednosti uvoza od 5,3% i 4,3%, respektivno.

G18: Godišnje promjene u deviznom tečaju KM



Nominalni efektivni tečaj (NEER) je u siječnju 2026. godine zabilježio aprecijaciju od 2,6% u odnosu na isti mjesec prethodne godine. Aprecijacija NEER-a je najvećim dijelom uzrokovana značajnom nominalnom aprecijacijom EUR, naše sidrene valute, prema turskoj liri koja je u siječnju iznosila 39,1%, na godišnjoj razini. Također, godišnja nominalna aprecijacija u siječnju je zabilježena i prema indijskoj rupiji (21,9%), američkom dolaru (14,7%) i kineskom juanu (9,9%). Realni efektivni tečaj (REER), gdje je indeks potrošačkih cijena korišten kao deflator, u siječnju je zabilježio godišnju aprecijaciju od 3,0%. Pored nominalne aprecijacije, aprecijacija REER CPI je posljedica i prosječno viših stopa rasta potrošačkih cijena u BiH u siječnju (3,6%) u odnosu na zemlje glavne trgovinske partnere: Italiju (1,0%), Njemačku (2,1%), Austriju (2,1%) i Sloveniju (2,4%).

STATISTIČKI DODATAK

T01: Glavni ekonomski pokazatelji.....	13
T02: Kupovina i prodaja KM.....	14
T03: Devizne rezerve CBBiH.....	15
T04: Monetarni agregati	16
T05: Monetarni pregled	17
T06: Bilanca stanja CBBiH	19
T07: Konsolidirana bilanca komercijalnih banaka u BiH.....	20
T08: Ukupni depoziti i krediti komercijalnih banaka	22
T09: Valutna struktura depozita i kredita komercijalnih banaka	23
T10: Sektorska struktura depozita kod komercijalnih banaka	24
T11: Sektorska struktura kredita kod komercijalnih banaka	25
T12: Kamatne stope na kredite stanovništvu	26
T13: Kamatne stope na kredite nefinancijskim poduzećima.....	27
T14: Kamatne stope na depozite stanovništva i nefinancijskih poduzeća.....	28
T15: Prosječne obvezne rezerve	29
T16: Indeks industrijske proizvodnje BiH.....	30
T17: Indeks potrošačkih cijena za BiH	31
T18: Platna bilanca BiH	32
T19: Međunarodna investicijska pozicija (MIP)	33
T20: Vanjskotrgovinska razmjena BiH.....	34
T21: Izvoz robe po zemljama destinacije	35
T22: Uvoz robe po zemljama podrijetla	36
T23: Pregled prosječnih srednjih tečajeva KM.....	37

Napomena: Kratka metodološka objašnjenja se nalaze ispod svake tablice, dok su opširnija dostupna na www.cbbh.ba

Napomena uz tablice 4, 5, 7, 8, 9, 10, 11, 12 i 13.

Od 1. srpnja 2017. godine nastupila je statusna promjena pripajanja supsidijarnog društva UniCredit Leasing d.o.o. Sarajevo društvu UniCredit Bank d.d. Mostar. U skladu s tim, Unicredit Leasing d.o.o. Sarajevo prestaje postojati zaključno s 30. lipnjom 2017. godine, a podaci pripojenog društva se iskazuju u sklopu izvješća UniCredit Bank d.d. Mostar, počevši od izvješća za srpnja 2017. godine.

Revidirani podaci za razdoblje siječanj 2006. – studeni 2015. godine su bazirani na aktivnoj podbilanci banaka s većinskim državnim kapitalom iz Federacije BiH, pri čemu je isključena pasivna podbilanca. Kroz ovu dopunu statistike korisnicima se pruža veća analitička korisnost podataka i objektivni pokazatelji o trenutnom poslovanju banaka u BiH. Pasivna podbilanca sadrži obveze po inozemnim kreditima i staroj deviznoj štednji građana do 31. ožujka 1992. godine, i ne odlikava aktualno poslovanje banke, te će ovu podbilancu u procesu privatizacije preuzeti Ministarstvo financija FBiH u skladu sa Zakonom o početnoj bilanci banaka i Zakonom o privatizaciji, kao što je urađeno za prethodno privatizirane banke. Izvršena revizija je u najvećoj mjeri utjecala na smanjenje kredita javnim poduzećima u stranoj valuti, smanjenje strane pasive, na smanjenje ostalih stavki aktive i pasive po osnovi stare devizne štednje, a u znatno manjim iznosima na stavke kredita vladi entiteta, fiksnu aktivu, depozite nerezidenata, dionice i kapital.

Podaci o „punoj“ bilanci, s uključenom pasivnom podbilancom, korisnicima su još uvijek dostupni na: http://statistics.cbbh.ba:4444/Panorama/novaview/SimpleLogin_bs.aspx

U studenome 2014. godine, dvije banke su izvršile prodaju i prijenos dijela kreditnog portfelja, što je za efekat imalo povećanje rezervi kod monetarnih vlasti u ukupnom iznosu od 64 milijuna KM i smanjenja sljedećih stavki: potraživanja od privatnih poduzeća za 260 milijuna KM, strane pasive za 101 milijun KM i ostalih stavki (neto) za 95 milijuna KM.

Zbog primjene Međunarodnih računovodstvenih standarda (MRS) i Međunarodnih standarda u financijskim izvješćima banaka Federacije BiH i prijenosa novčanih tijekova u podacima iz prosinca 2011. godinu došlo je do sljedećih promjena, na strani aktive: smanjenja kredita za 155 milijuna KM, povećanja ostale aktive za 10 milijuna KM, na strani pasive: smanjenja obveza prema nerezidentima u iznosu od 624 milijuna KM, povećanja rezerviranja za kreditne gubitke za 472 milijuna KM i povećanja ostale pasive za 7 milijuna KM.

U veljači 2011. godine jedna banka iz Federacije BiH izvršila je reklasifikaciju depozita u iznosu od oko 80 milijuna KM, s depozita javnih poduzeća na depozite vlade entiteta, u skladu s Preporukama MMF-a.

Po nalogu Agencije za bankarstvo FBiH, u lipnju 2010. godine jedna banka je izvršila preknjižavanje oko 300 milijuna KM potraživanja po osnovi vrijednosnih papira od domaćih institucionalnih sektora na potraživanja od nerezidenata. U prosincu 2010. ista banka je izvršila retroaktivno ovu ispravku u odgovarajućim iznosima za razdoblje od kolovoza 2009. kada je greška nastala do svibnja 2010. Navedena ispravka se odrazila na porast strane aktive i pad ostalih stavki neto.

Jedna banka iz Federacije BiH izvršila je reklasifikaciju financijskih instrumenata u okviru strane aktive za razdoblje siječanj - kolovoz 2010. godine u iznosu od oko 40 milijuna KM. Potraživanja od nerezidenata po osnovi kredita reklasificirana su u potraživanja od nerezidenata po osnovi vrijednosnih papira, što se odrazilo na promjene unutar kratkoročne i dugoročne strane aktive.

Od 1. srpnja 2017. godine nastupila je statusna promjena pripajanja supsidijarnog društva UniCredit Leasing d.o.o. Sarajevo društvu UniCredit Bank d.d. Mostar. U skladu s tim, Unicredit Leasing d.o.o. Sarajevo prestaje postojati zaključno s 30. lipnjom 2017. godine, a podaci pripojenog društva se iskazuju u sklopu izvješća UniCredit Bank d.d. Mostar, počevši od izvješća za srpnja 2017. godine.

Po nalogu Agencije za bankarstvo Republike Srpske, jedna banka je izvršila reklasifikaciju financijskih instrumenata na strani pasive za razdoblje rujan 2008. - studeni 2010. tj. smanjenje oročenih i štednih depozita nebankarskih financijskih institucija i sektora vlade, a povećanje kredita od navedenih sektora, respektivno u odgovarajućim iznosima, po mjesecima, u rasponu od 50 - 150 milijuna KM.

U skladu s novom regulativom Agencije za bankarstvo RS, objavljenoj u Sl. glasniku RS br. 136/10, kojom je propisan novi način knjigovodstvenog evidentiranja potraživanja klasificiranih u kategoriju «E», obračuna i knjigovodstvenog evidentiranja kamate po nekvalitetnoj aktivi, te obračuna općih i posebnih rezerviranja, banke iz RS-a su u podacima za prosinac 2010. izvršile primjenu navedene regulative, prijenosom navedenih pozicija iz izvanbilančne evidencije u bilancu. Ispravka se odrazila na strani aktive, na porast kredita u iznosu od 144 milijuna KM, porast dospjelih kamata u iznosu od 36 milijuna KM, a na strani pasive, na porast rezerviranja za kreditne gubitke u iznosu od 180 milijuna KM u okviru računa kapitala.

T01: Glavni ekonomski pokazatelji

	02.2026.	Promjene u odnosu na			
		01.2026.	12.2025.	02.2025.	
FINANCIJSKI SEKTOR	u milijunima KM				
Monetarni sektor					
Novčana masa M2	43.057	0,8%	0,3%	10,4%	
Devizne rezerve	18.085	-0,3%	-0,7%	6,2%	
Prosječno stanje računa rezervi kod CBBiH	6.159	-3,0%	-0,1%	3,6%	
Bankarski sektor					
Ukupni krediti	29.219	1,6%	1,8%	12,1%	
Ukupni depoziti	37.474	0,4%	0,4%	10,8%	
Nebankarski sektor					
Promet na BLSE	0,8	-86,1%	-94,6%	-86,5%	
Promet na SASE	1,9	70,6%	-39,7%	-61,0%	
Promet u BPRV-u	14.994	8,4%	-23,9%	1,5%	
Promet u žirokliringu	12.776	8,0%	-24,5%	1,0%	
Berzanski indeks					
u bodovima					
BIRS	860	-1,0%	-1,4%	-8,3%	
SASX 30	2.856	2,0%	1,5%	22,4%	
REALNI SEKTOR	u osobama		01.2026.	12.2025.	02.2025.
Potrošačke cijene - BiH			0,5%	1,3%	3,3%
Industrijska proizvodnja - BiH			11,9%	-10,5%	-4,5%
Broj neuposlenih -BiH	315.646		-0,3%	0,3%	-2,7%
VANJSKI SEKTOR	u milijunima KM		Promjene u odnosu na		
		01.2026.	12.2025.	02.2025.	
Uvoz	2.657	50,2%	4,5%	8,6%	
Izvoz	1.534	40,9%	9,1%	6,1%	
JAVNE FINACIJE	u milijunima KM		01.2026.	12.2025.	02.2025.
Neto neizravni porezi	832,7	19,3%	-8,2%	14,1%	
PDV	572	17,1%	-6,0%	15,9%	
Akcize	148	31,5%	-10,7%	13,0%	
Carine	52,1	43,1%	-13,0%	4,8%	

T02: Kupovina i prodaja KM						u tisućama KM
Godina	Mjesec	Prodaja	Kupovina	Saldo	Kumulativ salda	
1	2	3	4	5=(3-4)	6	
2016.		7.485.849	6.622.039	863.811	8.463.629	
2017.		8.476.378	7.421.186	1.055.192	9.518.821	
2018.		10.792.432	9.780.514	1.011.918	10.530.740	
2019.		11.385.556	10.533.525	852.031	11.382.771	
2020.		11.344.462	10.184.558	1.159.904	12.542.676	
2021.		9.872.890	7.399.673	2.473.217	15.015.893	
2022.		6.291.277	6.075.689	215.588	15.231.481	
2023.		10.891.324	11.128.647	-237.323	14.994.158	
2024.		16.579.730	16.327.122	252.608	15.246.766	
2025.		20.110.956	19.364.322	746.633	15.993.399	
2025.	01.	1.588.454	1.863.306	-274.853	14.971.913	
	02.	1.480.038	1.660.325	-180.287	14.791.626	
	03.	1.549.835	1.696.403	-146.568	14.579.744	
	04.	1.779.421	1.682.344	97.077	14.823.388	
	05.	1.412.887	1.581.252	-168.365	14.655.023	
	06.	1.662.479	1.465.921	196.558	14.851.581	
	07.	2.149.604	1.597.140	552.465	15.404.046	
	08.	2.142.074	1.665.126	476.948	15.880.994	
	09.	1.557.335	1.650.099	-92.764	15.788.230	
	10.	1.619.675	1.427.739	191.936	15.980.165	
	11.	1.495.689	1.462.293	33.396	16.013.561	
	12.	1.581.636	1.601.798	-20.162	15.993.399	
2026.	01.	1.167.274	1.352.095	-184.821	15.808.578	
	02.	1.344.579	1.527.100	-182.521	15.626.057	

T03: Devizne rezerve CBBiH

na kraju razdoblja, u milijunima KM

Godina	Mjesec	Bruto devizne rezerve							Neto devizne rezerve	Monetarna pasiva	Neto strana aktiva CBBiH
		Zlato	Držanje SDR	Strana valuta u trezoru CBBiH	Depoziti kod nerezidentnih banaka	Ostalo	Investicije u vrijednosnice	9=3+...+8			
1	2	3	4	5	6	7	8	9=3+...+8	10	11	12=10-11
2016.	12.	205,1	2,6	194,8	2.970,4	0,0	6.158,2	9.531,1	9.529,0	8.926,3	602,6
2017.	12.	203,9	1,5	236,4	2.698,6	0,0	7.416,1	10.556,6	10.555,0	9.977,1	577,8
2018.	12.	210,0	2,2	274,1	2.911,4	0,0	8.225,4	11.623,2	11.621,4	10.983,3	638,1
2019.	12.	254,1	0,2	322,6	3.102,8	0,0	8.917,4	12.597,1	12.595,4	11.824,2	771,2
2020.	12.	291,6	0,9	142,2	3.832,1	0,0	9.601,3	13.868,0	13.866,3	12.970,6	895,7
2021.	12.	302,0	1,9	469,6	3.945,1	0,0	11.629,6	16.348,1	16.345,8	15.573,0	772,8
2022.	12.	160,0	0,1	572,0	8.273,2	0,0	7.060,5	16.065,9	16.063,3	15.611,7	451,5
2023.	12.	175,5	2,1	455,2	8.326,6	0,0	7.330,6	16.289,9	16.287,4	15.401,2	886,2
2024.	12.	555,2	4,8	526,0	6.786,2	0,0	9.768,7	17.640,9	17.638,4	16.274,7	1.363,7
2025.	12.	804,6	6,3	557,5	5.968,0	0,0	10.877,0	18.213,5	18.211,3	16.554,0	1.657,3
2025.	01.	592,1	16,8	466,6	6.083,3	0,0	10.096,6	17.255,4	17.252,4	15.822,7	1.429,6
	02.	603,6	5,5	466,5	5.835,1	0,0	10.117,5	17.028,1	17.025,4	15.549,6	1.475,7
	03.	632,4	5,4	465,2	5.658,9	0,0	10.141,1	16.903,1	16.900,6	15.378,5	1.522,1
	04.	635,8	14,6	465,1	5.763,9	0,0	10.202,0	17.081,5	17.076,4	15.486,6	1.589,8
	05.	635,0	5,6	467,2	5.760,4	0,0	10.063,2	16.931,4	16.926,5	15.318,4	1.608,0
	06.	613,9	5,5	468,8	5.820,8	0,0	10.209,1	17.118,2	17.115,9	15.520,0	1.595,9
	07.	631,4	14,1	470,6	6.157,1	0,0	10.394,6	17.667,8	17.665,5	16.038,0	1.627,5
	08.	646,2	5,9	470,5	6.385,0	0,0	10.413,2	17.920,8	17.918,5	16.496,0	1.422,6
	09.	720,3	5,9	471,3	6.224,2	0,0	10.499,0	17.920,7	17.918,4	16.404,3	1.514,1
	10.	760,0	14,0	471,1	6.455,3	0,0	10.581,5	18.282,0	18.279,7	16.688,0	1.591,7
	11.	799,2	6,4	471,0	6.322,0	0,0	10.685,2	18.283,7	18.281,5	16.634,6	1.646,9
	12.	804,6	6,3	557,5	5.968,0	0,0	10.877,0	18.213,5	18.211,3	16.554,0	1.657,3
2026.	01.	899,4	13,8	500,9	5.801,2	0,0	10.934,1	18.149,4	18.147,1	16.274,1	1.873,0
	02.	978,6	6,8	500,9	5.467,4	0,0	11.133,4	18.087,0	18.084,8	16.097,9	1.986,9

Napomena:

Monetarni podaci ažurirani sukladno metodologiji MMF-a (Priručnik za monetarnu i financijsku statistiku, 2000.), od siječnja 2006. godine.

Bruto devizne rezerve čine stanja bilančnih pozicija kratkoročne strane aktive CBBiH (zlato, raspolaganje CBBiH SDR, devize u trezoru CBBiH, prenosivi depoziti u stranoj valuti kod nerezidentnih banaka i ostalo) i investiranja u vrijednosne papire od srpnja 2006. godine po odluci Investicijskog komiteta CBBiH. Neto devizne rezerve predstavljaju razliku između bruto deviznih rezervi i obveza prema nerezidentima. Monetarnu pasivu CBBiH čine novac izvan monetarnih vlasti i depoziti rezidenata kod monetarnih vlasti. Neto strana aktiva CBBiH predstavlja razliku između neto deviznih rezervi i monetarne pasive CBBiH.

T04: Monetarni agregati

na kraju razdoblja, u milijunima KM

Godina	Mjesec	Gotovina izvan monetarnih vlasti	Depoziti banaka kod monetarnih vlasti	Prenosivi depoziti drugih domaćih sektora kod monetarnih vlasti	Gotovina izvan banaka	Prenosivi depoziti u domaćoj valuti	Ostali depoziti u domaćoj valuti	Prenosivi depoziti u stranoj valuti	Ostali depoziti u stranoj valuti	Rezervni novac	M1	QM	M2
1	2	3	4	5	6	7	8	9	10	11=3+4+5	12=6+7	13=8+9+10	14=12+13
2016.	12.	4.066,8	4.269,1	52,0	3.401,2	5.899,8	3.883,0	1.535,6	5.478,0	8.387,9	9.301,0	10.896,6	20.197,6
2017.	12.	4.319,4	5.033,1	76,1	3.648,1	6.924,4	4.091,6	1.816,2	5.636,1	9.428,5	10.572,5	11.543,8	22.116,3
2018.	12.	4.750,6	5.523,3	125,5	3.978,6	8.166,4	4.302,2	1.961,4	5.782,4	10.399,4	12.145,1	12.046,0	24.191,1
2019.	12.	5.199,9	5.743,6	176,6	4.330,1	8.921,1	2.998,0	2.490,3	7.593,2	11.120,2	13.251,2	13.081,5	26.332,7
2020.	12.	6.172,5	5.901,1	231,8	5.043,4	10.011,8	3.034,7	2.902,5	7.256,6	12.305,4	15.055,2	13.193,8	28.249,0
2021.	12.	6.923,8	7.219,6	304,9	5.540,0	12.387,6	3.044,2	3.300,1	7.243,8	14.448,3	17.927,5	13.588,1	31.515,6
2022.	12.	7.436,1	7.217,4	272,7	6.126,2	13.752,5	2.878,7	3.583,9	6.898,8	14.926,2	19.878,6	13.361,3	33.240,0
2023.	12.	7.565,1	7.083,2	16,9	6.550,5	15.064,1	2.891,3	3.974,6	7.310,3	14.665,2	21.614,6	14.176,2	35.790,8
2024.	12.	7.959,2	7.455,4	15,3	6.873,2	17.237,0	3.170,0	4.083,5	7.768,8	15.429,9	24.110,2	15.022,2	39.132,4
2025.	12.	8.538,5	7.326,2	20,5	7.458,8	19.370,3	3.958,3	4.386,9	7.740,3	15.885,2	26.829,1	16.085,5	42.914,6
2025.	01.	7.714,4	7.290,6	30,7	6.679,0	17.122,1	3.244,0	4.090,3	7.803,5	15.035,7	23.801,1	15.137,8	38.938,9
	02.	7.739,4	7.000,8	10,0	6.744,8	17.167,7	3.307,5	4.082,7	7.708,9	14.750,2	23.912,5	15.099,1	39.011,5
	03.	7.930,9	6.719,0	12,4	6.935,8	17.092,2	3.372,5	4.057,4	7.603,0	14.662,3	24.028,1	15.032,9	39.061,0
	04.	8.059,0	6.696,6	30,1	6.987,0	17.270,1	3.574,4	4.168,7	7.525,9	14.785,7	24.257,1	15.269,1	39.526,2
	05.	8.084,2	6.506,6	13,7	7.033,4	17.355,7	3.607,1	4.171,7	7.417,0	14.604,5	24.389,1	15.195,7	39.584,8
	06.	8.149,8	6.637,1	17,7	7.052,2	17.560,5	3.687,3	4.206,8	7.412,5	14.804,5	24.612,7	15.306,6	39.919,3
	07.	8.272,2	7.115,1	35,7	7.210,4	17.875,7	3.625,6	4.284,0	7.490,5	15.423,0	25.086,2	15.400,0	40.486,2
	08.	8.427,0	7.309,0	13,8	7.353,0	18.285,8	3.605,7	4.285,0	7.471,3	15.749,9	25.638,9	15.362,1	41.000,9
	09.	8.396,8	7.285,9	19,8	7.285,6	18.452,7	3.776,2	4.334,8	7.530,4	15.702,4	25.738,4	15.641,4	41.379,7
	10.	8.371,2	7.505,6	38,6	7.294,6	18.603,7	3.870,3	4.295,4	7.723,6	15.915,4	25.898,3	15.889,3	41.787,6
	11.	8.376,9	7.479,3	14,2	7.308,9	18.601,9	3.911,6	4.433,1	7.759,8	15.870,3	25.910,8	16.104,5	42.015,4
	12.	8.538,5	7.326,2	20,5	7.458,8	19.370,3	3.958,3	4.386,9	7.740,3	15.885,2	26.829,1	16.085,5	42.914,6
2026.	01.	8.305,9	7.208,4	39,7	7.258,0	19.338,8	3.911,2	4.425,9	7.784,4	15.554,0	26.596,8	16.121,4	42.718,2
	02.	8.377,1	6.997,9	17,1	7.343,5	19.498,0	3.971,1	4.340,9	7.903,4	15.392,1	26.841,6	16.215,4	43.056,9

Napomena:

Od siječnja 2019. godine izvršena je reklasifikacija valutne strukture finansijskih instrumenata (kredit, depoziti, vrijednosni papiri) iskazanih originalno u KM sa valutnom klauzulom sa pozicija domaće valute na pozicije strane valute u izvješćima monetarne statistike u skladu sa preporukama iz MMF-ovog Priručnika i Vodiča za kompilaciju monetarne i finansijske statistike iz 2016. godine. Monetarni podaci ažurirani sukladno metodologiji MMF-a (Priručnik za monetarnu i finansijsku statistiku, 2000.), od siječnja 2006. godine.

Gotovina izvan monetarnih vlasti je preuzeta iz Bilance stanja CBBiH i predstavlja gotov novac izvan središnje banke (monetarnih vlasti). Depoziti komercijalnih banaka predstavljaju sredstva komercijalnih banaka na računima kod CBBiH. Prenosivi depoziti drugih domaćih sektora kod monetarnih vlasti predstavljaju depozite drugih domaćih sektora (osim depozita središnje vlade). Središnja vlada predstavlja institucije BiH, vlade entiteta, entitetske fondove socijalne sigurnosti/zaštite i Brčko distrikta. Fondovi socijalne sigurnosti/zaštite na entitetskoj razini (iz Federacije BiH: Fond MIO, Fond zdravstva Federacije BiH, Fond za zapošljavanje Federacije BiH, a iz Republike Srpske: Fond penzijsko-invalidskog osiguranja RS, Fond zdravstva RS, Fond za zapošljavanje RS i Fond za dječiju zaštitu RS) klasificirani su na razini središnje vlade. Gotovina izvan banaka je preuzeta iz Bilance stanja CBBiH (tablica 6) i predstavlja gotov novac u optjecaju izvan središnje banke (monetarnih vlasti) i gotov novac izvan komercijalnih banaka. Prenosivi ili transferabilni depoziti u domaćoj valuti su preuzeti iz Monetarnog pregleda (tablica 5) i predstavljaju depozite nesredišnje vlade (depozite kantona i općina), depozite javnih i privatnih poduzeća, ostalih finansijskih institucija i depozite ostalih domaćih sektora (stanovništva, neprofitnih institucija i ostalih neklasificiranih sektora). Ostali depoziti u domaćoj valuti, prenosivi i ostali depoziti u stranoj valuti su preuzeti iz Monetarnog pregleda (tablica 5), i predstavljaju depozite nesredišnje vlade (depozite kantona i općina), depozite javnih i privatnih poduzeća, ostalih finansijskih institucija i depozite ostalih domaćih sektora (stanovništva, neprofitnih institucija i ostalih neklasificiranih sektora). Rezervni novac (primarni novac ili monetarna baza) je u cijelosti preuzet iz Bilance stanja CBBiH (tablica 6), a čine ga gotov novac izvan monetarnih vlasti, depoziti komercijalnih banaka i depoziti ostalih domaćih sektora (osim središnje vlade) kod monetarnih vlasti. Prema nacionalnoj definiciji, novčanu masu čine svi prenosivi i ostali depoziti domaćih nebankarskih i nevladinih sektora, kao i sektora lokalne vlade u domaćoj i stranoj valuti. Depoziti entitetskih Fondova socijalne sigurnosti/zaštite priključeni su središnjoj vladi na entitetskoj razini i time isključeni iz Novčane mase ili Monetarnih agregata. Monetarni agregat M1 čine gotovina izvan banaka i prenosivi depoziti u domaćoj valuti svih domaćih sektora (osim depozita središnje vlade). Monetarni agregat QM je definiran kao istoimena pozicija u Monetarnom pregledu (tablica 5) i obuhvata ostale depozite u domaćoj valuti, prenosive i ostale depozite u stranoj valuti svih domaćih sektora (osim depozita središnje vlade). Novčanu masu M2 čine monetarni agregati, novac M1 i kvazi-novac QM.

T05: Monetarni pregled

na kraju razdoblja, u milijunima KM

AKTIVA												
Neto strana aktiva					Potraživanja od domaćih sektora							Ukupno
Godina	Mjesec	Strana aktiva	Strana pasiva	5 = 3+4	Potraživanja od središnje vlade (neto)	Potraživanja od kantona i općina	Potraživanja od nefinancijskih javnih poduzeća	Potraživanja od nefinancijskih privatnih poduzeća	Potraživanja od ostalih financijskih institucija	Potraživanja od ostalih domaćih sektora	12 = 6+...+11	13 = 5+12
1	2	3	4	5 = 3+4	6	7	8	9	10	11	12 = 6+...+11	13 = 5+12
2016.	12.	12.199,0	-2.476,4	9.722,6	101,8	517,8	375,6	7.743,9	67,2	8.155,8	16.962,0	26.684,6
2017.	12.	13.372,4	-2.589,5	10.782,9	-148,7	511,5	406,2	8.354,5	96,5	8.689,3	17.909,4	28.692,2
2018.	12.	15.505,5	-3.041,1	12.464,4	-464,7	496,0	428,0	8.654,6	136,8	9.306,3	18.556,9	31.021,4
2019.	12.	17.069,9	-3.120,0	13.949,9	-679,3	506,7	509,3	9.070,9	152,2	10.024,9	19.584,7	33.534,6
2020.	12.	18.340,2	-2.326,3	16.013,9	-236,3	538,1	540,8	8.618,1	155,0	9.937,9	19.553,6	35.567,5
2021.	12.	21.065,4	-1.949,0	19.116,3	-804,4	583,5	532,3	8.812,6	164,1	10.478,3	19.766,3	38.882,7
2022.	12.	21.084,4	-1.813,4	19.271,1	-509,1	592,0	652,8	9.197,6	180,2	11.027,6	21.141,1	40.412,2
2023.	12.	22.027,1	-1.492,6	20.534,4	125,1	645,6	644,9	9.828,3	231,8	11.847,1	23.322,8	43.857,2
2024.	12.	24.234,1	-1.949,7	22.284,4	630,9	749,8	734,5	10.713,4	300,1	12.932,8	26.061,4	48.345,9
2025.	12.	25.023,9	-1.996,9	23.027,0	1.480,9	847,3	807,8	11.575,9	393,6	14.514,4	29.619,9	52.646,9
2025.	01.	24.013,6	-1.901,1	22.112,4	680,6	738,2	719,4	10.628,8	311,8	12.969,2	26.048,0	48.160,4
	02.	23.857,9	-1.944,7	21.913,2	795,2	734,3	682,6	10.815,4	301,6	13.072,6	26.401,7	48.314,9
	03.	23.648,2	-1.926,0	21.722,2	891,9	739,1	669,9	10.995,0	311,9	13.251,3	26.859,1	48.581,4
	04.	23.942,9	-1.950,5	21.992,4	826,9	733,8	709,1	11.078,3	306,4	13.417,7	27.072,1	49.064,5
	05.	23.676,6	-1.941,0	21.735,6	929,6	733,3	735,9	11.145,9	317,0	13.581,8	27.443,5	49.179,1
	06.	23.759,7	-1.994,7	21.765,0	1.018,8	729,0	725,9	11.285,6	322,4	13.725,9	27.807,5	49.572,5
	07.	24.617,7	-2.037,9	22.579,8	695,8	725,0	774,8	11.171,2	341,5	13.900,6	27.608,9	50.188,7
	08.	25.055,8	-2.030,4	23.025,4	512,7	719,5	767,3	11.150,8	354,4	14.006,9	27.511,5	50.536,9
	09.	24.787,4	-2.025,0	22.762,4	786,8	733,8	762,0	11.350,7	376,6	14.139,1	28.149,0	50.911,4
	10.	24.953,5	-1.971,8	22.981,7	788,5	814,2	778,9	11.342,5	378,6	14.301,1	28.403,8	51.385,5
	11.	24.967,2	-1.978,5	22.988,7	883,4	813,2	772,8	11.510,0	381,2	14.402,6	28.763,3	51.751,9
	12.	25.023,9	-1.996,9	23.027,0	1.480,9	847,3	807,8	11.575,9	393,6	14.514,4	29.619,9	52.646,9
2026.	01.	25.134,1	-2.034,6	23.099,6	1.498,9	836,2	823,9	11.551,6	378,9	14.564,4	29.653,9	52.753,5
	02.	25.055,7	-2.003,7	23.052,1	1.849,1	840,8	809,8	11.781,5	368,4	14.689,1	30.338,7	53.390,8

Napomena:

Od siječnja 2019. godine izvršena je reklasifikacija valutne strukture financijskih instrumenata (kreditni, depoziti, vrijednosni papiri) iskazanih originalno u KM sa valutnom klauzulom sa pozicija domaće valute na pozicije strane valute u izvješćima monetarne statistike u skladu sa preporukama iz MMF-ovog Priručnika i Vodiča za kompilaciju monetarne i financijske statistike iz 2016. godine.

Monetarni podaci ažurirani sukladno metodologiji MMF-a (Priručnik za monetarnu i financijsku statistiku, 2000.), od siječnja 2006. godine.

Monetarni pregled prikazuje konsolidirane podatke Bilance stanja CBBiH - monetarnih vlasti (tablica 6) i Konsolidirane bilance komercijalnih banaka BiH (tablica 7). Neto strana aktiva predstavlja razliku između zbroja stranih aktiva CBBiH - monetarnih vlasti i komercijalnih banaka BiH i zbroja stranih pasiva CBBiH - monetarnih vlasti i komercijalnih banaka BiH. Domaći krediti predstavljaju potraživanja komercijalnih banaka od svih domaćih sektora, uz napomenu da su potraživanja od središnje vlade iskazana u neto iznosu, tj. umanjena za depozite središnje vlade kod CBBiH i kod komercijalnih banaka BiH. Središnja vlada predstavlja institucije BiH, vlade entiteta, entitetske fondove socijalne sigurnosti/zaštite i Brčko distrikta. Prema novoj metodologiji, fondovi socijalne sigurnosti/zaštite se klasificiraju na razinu središnje vlade kao entitetski izvanproračunski fondovi, što se izravno odražava na podatke o neto potraživanjima od središnje vlade u Monetarnom pregledu.

T06: Bilanca stanja CBBiH

na kraju razdoblja, u milijunima KM

Godina	Mjesec	AKTIVA				PASIVA								
		Strana aktiva	Potraživanja od domaćih sektora	Ukupno	Rezervni novac	Gotovina izvan monetarnih vlasti	Depoziti komercijalnih banaka kod monetarnih vlasti	Depoziti drugih domaćih sektora kod monetarnih vlasti	Ukupno	Strana pasiva	Depoziti središnje vlade	Dionice i drugi kapital	Ostale stavke (neto)	Ukupno
1	2	3	4	5=3+4	6	7	8	9=6+7+8	10	11	12	13	14=9+...+13	
2016.	12.	9.559,0	1,5	9.560,4	4.066,8	4.269,1	52,0	8.387,9	2,2	538,4	667,4	-35,5	9.560,4	
2017.	12.	10.584,4	2,2	10.586,6	4.319,4	5.033,1	76,1	9.428,5	1,6	548,6	652,6	-44,8	10.586,6	
2018.	12.	11.651,0	2,1	11.653,1	4.750,6	5.523,3	125,5	10.399,4	1,8	583,9	719,8	-51,8	11.653,1	
2019.	12.	12.624,9	2,2	12.627,1	5.199,9	5.743,6	176,6	11.120,2	1,7	704,0	856,5	-55,4	12.627,1	
2020.	12.	13.895,8	2,0	13.897,9	6.172,5	5.901,1	231,8	12.305,4	1,7	665,2	982,3	-56,8	13.897,9	
2021.	12.	16.376,0	2,6	16.378,5	6.923,8	7.219,6	304,9	14.448,3	2,3	1.124,7	861,4	-58,3	16.378,5	
2022.	12.	16.093,7	2,8	16.096,5	7.436,1	7.217,4	272,7	14.926,2	2,6	685,5	545,4	-63,3	16.096,5	
2023.	12.	16.317,7	2,8	16.320,5	7.565,1	7.083,2	16,9	14.665,2	2,5	736,0	911,3	5,5	16.320,5	
2024.	12.	17.668,7	2,9	17.671,6	7.959,2	7.455,4	15,3	15.429,9	2,5	844,8	1.198,2	196,2	17.671,6	
2025.	12.	18.241,4	3,1	18.244,5	8.538,5	7.326,2	20,5	15.885,2	2,2	668,8	1.546,0	142,3	18.244,5	
2025.	01.	17.283,2	1,9	17.285,1	7.714,4	7.290,6	30,7	15.035,7	3,0	787,0	1.264,7	194,6	17.285,1	
	02.	17.055,9	2,2	17.058,2	7.739,4	7.000,8	10,0	14.750,2	2,8	799,4	1.314,4	191,3	17.058,2	
	03.	16.930,9	2,7	16.933,5	7.930,9	6.719,0	12,4	14.662,3	2,4	716,2	1.360,7	191,9	16.933,5	
	04.	17.109,3	2,1	17.111,4	8.059,0	6.696,6	30,1	14.785,7	5,1	700,9	1.427,1	192,6	17.111,4	
	05.	16.959,2	2,3	16.961,5	8.084,2	6.506,6	13,7	14.604,5	4,9	713,9	1.445,5	192,7	16.961,5	
	06.	17.146,0	2,7	17.148,7	8.149,8	6.637,1	17,7	14.804,5	2,2	715,5	1.433,7	192,8	17.148,7	
	07.	17.695,7	2,2	17.697,9	8.272,2	7.115,1	35,7	15.423,0	2,4	615,0	1.463,7	193,8	17.697,9	
	08.	17.948,7	2,3	17.951,0	8.427,0	7.309,0	13,8	15.749,9	2,3	746,1	1.503,3	-50,6	17.951,0	
	09.	17.948,5	2,7	17.951,2	8.396,8	7.285,9	19,8	15.702,4	2,4	701,8	1.594,5	-50,0	17.951,2	
	10.	18.309,8	2,1	18.311,9	8.371,2	7.505,6	38,6	15.915,4	2,3	772,6	1.671,4	-49,7	18.311,9	
	11.	18.311,5	2,2	18.313,7	8.376,9	7.479,3	14,2	15.870,3	2,2	764,2	1.725,8	-48,9	18.313,7	
	12.	18.241,4	3,1	18.244,5	8.538,5	7.326,2	20,5	15.885,2	2,2	668,8	1.546,0	142,3	18.244,5	
2026.	01.	18.177,2	1,8	18.179,0	8.305,9	7.208,4	39,7	15.554,0	2,3	720,1	1.945,8	-43,3	18.179,0	
	02.	18.114,8	2,3	18.117,1	8.377,1	6.997,9	17,1	15.392,1	2,3	705,8	1.883,0	134,0	18.117,1	

Napomena:

Monetarni podaci ažurirani u skladu s metodologijom MMF-a (Priručnik za monetarnu i financijsku statistiku 2000.), od siječnja 2006. godine.

Strana aktiva CBBiH – monetarnih vlasti obuhvaća zlato, devize u blagajni CBBiH, devizne depozite kod inozemnih banaka, raspolaganje SDR, inozemne vrijednosne papire i ostalo. Potraživanja od domaćih sektora predstavljaju potraživanja od radnika CBBiH za dane dugoročne kredite i potraživanja od komercijalnih banaka po osnovi računa poravnjanja. Rezervni novac (primarni novac ili monetarna baza) čine gotov novac izvan monetarnih vlasti, depoziti komercijalnih banaka i depoziti ostalih domaćih sektora (osim središnje vlade) kod monetarnih vlasti. Gotovina izvan banaka predstavlja gotov novac u optjecaju izvan središnje banke (monetarnih vlasti) i gotov novac izvan komercijalnih banaka.

Strana pasiva CBBiH obuhvaća kratkoročne obveze prema nerezidentima, depozite nerezidenata i ostale kratkoročne obveze prema nerezidentima i obveze prema MMF-u (računi 1 i 2). Depoziti središnje vlade kod CBBiH predstavljaju prenosive i ostale depozite institucija BiH, vlada entiteta, entitetskih fondova socijalne sigurnosti i Brčko distrikta u domaćoj valuti. Dionice i drugi kapital obuhvaćaju dionički kapital, rezultat tekuće godine, opće i posebne rezerve i prilagođavanje/ponovno utvrđivanje vrijednosti. Ostale stavke (neto) su nelocirane (neraspoređene) stavke pasive umanjene za nelocirane (neraspoređene) stavke aktive.

T07: Konsolidirana bilanca komercijalnih banaka u BiH

na kraju razdoblja, u milijunima KM

AKTIVA

Godina	Mjesec	Rezerve	Strana aktiva	Potraživanja od opće vlade	Potraživanja od nefinancijskih javnih poduzeća	Potraživanja od nefinancijskih privatnih poduzeća	Potraživanja od ostalih domaćih sektora	Ukupno	
1	2	3	4	5	6	7	8	10 = 3+...+9	
2016.	12.	4.936,6	2.640,0	2.179,1	375,6	7.743,9	67,2	8.155,4	26.097,7
2017.	12.	5.711,7	2.787,9	2.197,0	406,2	8.354,5	96,5	8.688,8	28.242,7
2018.	12.	6.296,9	3.854,5	2.280,9	428,0	8.654,6	136,8	9.305,9	30.957,6
2019.	12.	6.627,0	4.445,0	2.551,9	509,3	9.070,9	152,2	10.024,5	33.380,9
2020.	12.	7.099,6	4.444,3	3.015,4	540,8	8.618,1	155,0	9.937,6	33.810,8
2021.	12.	8.608,0	4.689,4	3.095,4	532,3	8.812,6	164,1	10.478,0	36.379,7
2022.	12.	8.541,6	4.990,8	3.171,7	652,8	9.197,6	180,2	11.027,3	37.761,9
2023.	12.	8.116,2	5.709,4	3.440,2	644,9	9.828,3	231,8	11.846,8	39.817,7
2024.	12.	8.400,9	6.565,4	3.903,6	734,5	10.713,4	300,1	12.932,5	43.550,3
2025.	12.	8.498,2	6.782,5	4.942,7	807,8	11.575,9	393,6	14.514,1	47.514,7
2025.	01.	8.359,3	6.730,3	3.899,4	719,4	10.628,8	311,8	12.969,0	43.618,1
	02.	8.047,0	6.801,9	3.953,6	682,6	10.815,4	301,6	13.072,4	43.674,5
	03.	7.774,7	6.717,3	4.084,6	669,9	10.995,0	311,9	13.251,0	43.804,4
	04.	7.810,1	6.833,6	4.022,0	709,1	11.078,3	306,4	13.417,5	44.176,9
	05.	7.616,5	6.717,4	4.179,3	735,9	11.145,9	317,0	13.581,6	44.293,5
	06.	7.821,5	6.614,6	4.210,4	725,9	11.285,6	322,4	13.725,5	44.705,9
	07.	8.288,9	6.922,0	4.507,5	774,8	11.171,2	341,5	13.900,4	45.906,4
	08.	8.476,7	7.107,1	4.452,0	767,3	11.150,8	354,4	14.006,7	46.314,9
	09.	8.499,0	6.838,9	4.445,1	762,0	11.350,7	376,6	14.138,8	46.411,0
	10.	8.729,8	6.643,7	4.568,2	778,9	11.342,5	378,6	14.300,9	46.742,6
	11.	8.695,5	6.655,6	4.626,1	772,8	11.510,0	381,2	14.402,4	47.043,7
	12.	8.498,2	6.782,5	4.942,7	807,8	11.575,9	393,6	14.514,1	47.514,7
2026.	01.	8.357,9	6.956,9	5.011,7	823,9	11.551,6	378,9	14.564,3	47.645,2
	02.	8.054,4	6.940,9	5.240,4	809,8	11.781,5	368,4	14.688,9	47.884,2

Napomena:

Od siječnja 2019. godine izvršena je reklasifikacija valutne strukture financijskih instrumenata (kreditni, depoziti, vrijednosni papiri) iskazanih originalno u KM sa valutnom klauzulom sa pozicija domaće valute na pozicije strane valute u izvješćima monetarne statistike u skladu sa preporukama iz MMF-ovog Priručnika i Vodiča za kompilaciju monetarne i financijske statistike iz 2016. godine.

Monetarni podaci ažurirani u skladu s metodologijom MMF-a (Priručnik za monetarnu i financijsku statistiku, 2000.), od siječnja 2006. godine.

Konsolidirana bilanca komercijalnih banaka obuhvata konsolidirane bilance komercijalnih banaka Glavne jedinice Sarajevo, Glavne jedinice Mostar i Glavne banke Republike Srpske CBBiH i predstavlja konsolidirana međusobna potraživanja i obveze između komercijalnih banaka. Rezerve banaka sastoje se od gotovine u trezorima banaka i depozita banaka kod CBBiH. Strana aktiva komercijalnih banaka obuhvata: devize u trezorima, prenosive i ostale depozite u stranoj valuti kod nerezidenata, kredite nerezidentima, vrijednosne papire nerezidenata u stranoj valuti i ostala potraživanja od nerezidenata. Potraživanja od opće vlade obuhvataju potraživanja od svih razina vlada: središnje vlade (institucije BiH, vlade entiteta, entitetskih fondova socijalne sigurnosti i Brčko distrikta) i nesredišnje vlade (vlada kantona i općinskih vlada). Potraživanja od ostalih domaćih sektora obuhvataju: potraživanja od nefinancijskih javnih poduzeća, nefinancijskih privatnih poduzeća, ostalih financijskih institucija i ostalih domaćih sektora (stanovništva, neprofitnih institucija i ostalih neklasificiranih sektora).

T07: Konsolidirana bilanca komercijalnih banaka u BiH

na kraju razdoblja, u milijunima KM

PASIVA

Godina	Mjesec	Depoziti središnje vlade	Prenosivi depoziti drugih domaćih sektora u domaćoj valuti	Prenosivi depoziti drugih domaćih sektora u stranoj valuti	Ostali depoziti drugih domaćih sektora u domaćoj valuti	Ostali depoziti drugih domaćih sektora u stranoj valuti	Vrijednosnice	Kredit	Strana pasiva	Dionice i drugi kapital	Ostalo	Ukupno
1	2	3	4	5	6	7	8	9	10	11	12	13=3+...+12
2016.	12.	1.021,3	5.847,8	1.535,6	3.883,0	5.478,0	8,0	510,0	2.474,2	3.773,0	1.566,9	26.097,7
2017.	12.	1.285,6	6.848,3	1.816,2	4.091,6	5.636,1	8,0	460,0	2.587,9	4.006,8	1.502,2	28.242,7
2018.	12.	1.665,9	8.040,9	1.961,4	4.302,2	5.782,4	8,0	467,5	3.039,2	4.129,1	1.560,9	30.957,6
2019.	12.	2.020,5	8.744,5	2.490,3	2.998,0	7.593,2	8,0	532,4	3.118,3	4.368,0	1.507,7	33.380,9
2020.	12.	2.048,4	9.780,0	2.902,5	3.034,7	7.256,6	0,0	606,7	2.324,6	4.324,6	1.532,7	33.810,8
2021.	12.	2.191,8	12.082,7	3.300,1	3.044,2	7.243,8	0,0	638,5	1.946,7	4.425,8	1.506,2	36.379,7
2022.	12.	2.403,2	13.479,7	3.583,9	2.878,7	6.898,8	0,0	622,8	1.810,8	4.662,6	1.421,5	37.761,9
2023.	12.	1.933,6	15.047,2	3.974,6	2.891,3	7.310,3	3,7	643,4	1.490,2	5.101,3	1.422,0	39.817,7
2024.	12.	1.678,3	17.221,7	4.083,5	3.170,0	7.768,8	3,4	608,0	1.947,2	5.834,0	1.235,6	43.550,3
2025.	12.	1.945,7	19.349,8	4.386,9	3.958,3	7.740,3	63,4	597,3	1.994,7	6.385,5	1.092,9	47.514,7
2025.	01.	1.693,7	17.091,3	4.090,3	3.244,0	7.803,5	3,4	604,0	1.898,1	5.880,4	1.309,4	43.618,1
	02.	1.624,8	17.157,7	4.082,7	3.307,5	7.708,9	3,4	597,9	1.941,9	5.971,0	1.278,7	43.674,5
	03.	1.737,5	17.079,8	4.057,4	3.372,5	7.603,0	63,4	600,5	1.923,6	6.023,5	1.343,2	43.804,4
	04.	1.760,5	17.240,0	4.168,7	3.574,4	7.525,9	63,4	601,3	1.945,4	6.056,0	1.241,1	44.176,9
	05.	1.802,6	17.342,0	4.171,7	3.607,1	7.417,0	63,4	599,4	1.936,1	6.084,0	1.270,2	44.293,5
	06.	1.747,2	17.542,8	4.206,8	3.687,3	7.412,5	63,4	601,7	1.992,4	6.153,7	1.298,1	44.705,9
	07.	2.471,8	17.840,0	4.284,0	3.625,6	7.490,5	63,4	600,6	2.035,6	6.237,3	1.257,7	45.906,4
	08.	2.473,8	18.272,0	4.285,0	3.605,7	7.471,3	63,4	598,5	2.028,1	6.249,6	1.267,5	46.314,9
	09.	2.222,7	18.433,0	4.334,8	3.776,2	7.530,4	63,4	594,4	2.022,6	6.307,0	1.126,6	46.411,0
	10.	2.192,9	18.565,0	4.295,4	3.870,3	7.723,6	63,4	597,7	1.969,5	6.397,2	1.067,6	46.742,6
	11.	2.165,3	18.587,7	4.433,1	3.911,6	7.759,8	63,4	597,3	1.976,3	6.446,9	1.102,3	47.043,7
	12.	1.945,7	19.349,8	4.386,9	3.958,3	7.740,3	63,4	597,3	1.994,7	6.385,5	1.092,9	47.514,7
2026.	01.	1.956,5	19.299,1	4.425,9	3.911,2	7.784,4	63,4	595,1	2.032,3	6.465,3	1.112,2	47.645,2
	02.	1.844,7	19.481,0	4.340,9	3.971,1	7.903,4	63,4	590,4	2.001,4	6.546,4	1.141,6	47.884,2

Napomena:

Od siječnja 2019. godine izvršena je reklasifikacija valutne strukture finansijskih instrumenata (kredit, depoziti, vrijednosni papiri) iskazanih originalno u KM sa valutnom klauzulom sa pozicija domaće valute na pozicije strane valute u izvješćima monetarne statistike u skladu sa preporukama iz MMF-ovog Priručnika i Vodiča za kompilaciju monetarne i finansijske statistike iz 2016. godine.

Monetarni podaci ažurirani su skladno metodologiji MMF-a (Priručnik za monetarnu i finansijsku statistiku, 2000.), od siječnja 2006. godine.

Depoziti središnje vlade uključuju prenosive i ostale depozite u domaćoj i stranoj valuti institucija BiH, vlada entiteta, entitetskih fondova socijalne sigurnosti/zaštite i Brčko distrikta. Prenosivi i ostali depoziti drugih domaćih sektora u domaćoj i stranoj valuti predstavljaju obveze banaka prema nesredišnjoj vladi (kantona i općina), nefinansijskim javnim poduzećima, nefinansijskim privatnim poduzećima, ostalim finansijskim institucijama i ostalim domaćim sektorima (stanovništvu, neprofitnim institucijama i ostalim neklasificiranim sektorima). Strana pasiva komercijalnih banaka obuhvata obveze banaka prema nerezidentima po osnovi prenosivih i ostalih depozita, kredita, vrijednosnih papira, trgovinskih kredita i avansa i ostalih računa dugovanja. Prema novoj metodologiji, krediti na strani pasive su prikazani kao poseban finansijski instrument, uz koje se dodaje obračunata kamata.

Dionice i drugi kapital obuhvataju dionički kapital, zadržani prihod, rezultat tekuće godine, opće i posebne rezerve i prilagođavanje/ponovno utvrđivanje vrijednosti. Ostale stavke (neto) su neraspoređene stavke pasive umanjene za neraspoređene stavke aktive. Ostale stavke (neto) također obuhvataju i ograničene depozite.

T08: Ukupni depoziti i krediti komercijalnih banaka					na kraju razdoblja, u milijunima KM		
Godina	Mjesec	Depoziti			Krediti		
		Prenosivi depoziti	Ostali depoziti	Ukupni depoziti	Kratkoročni krediti	Dugoročni krediti	Ukupni krediti
1	2	3	4	5=(3+4)	6	7	8=(6+7)
2016.	12.	8.056,6	9.695,5	17.752,1	4.152,6	13.048,5	17.201,1
2017.	12.	9.558,1	10.111,0	19.669,1	4.261,5	14.160,9	18.422,4
2018.	12.	11.318,5	10.431,3	21.749,8	4.289,8	15.196,1	19.485,8
2019.	12.	12.566,6	11.253,8	23.820,4	4.651,2	16.121,5	20.772,8
2020.	12.	13.851,5	11.130,7	24.982,2	4.295,1	16.052,3	20.347,4
2021.	12.	16.762,9	11.069,7	27.832,6	4.396,9	16.680,4	21.077,3
2022.	12.	18.710,9	10.518,3	29.229,2	4.623,0	17.445,0	22.068,0
2023.	12.	20.060,8	11.066,0	31.126,8	4.765,5	18.758,6	23.524,1
2024.	12.	22.298,1	11.572,7	33.870,8	5.255,5	20.570,2	25.825,7
2025.	12.	24.993,7	12.319,0	37.312,6	5.624,5	23.066,1	28.690,6
2025.	01.	22.228,2	11.643,2	33.871,5	5.171,9	20.592,3	25.764,2
	02.	22.218,5	11.609,1	33.827,7	5.382,0	20.684,2	26.066,2
	03.	22.250,5	11.546,0	33.796,4	5.545,9	20.916,9	26.462,8
	04.	22.558,9	11.662,2	34.221,1	5.575,1	21.182,8	26.757,9
	05.	22.725,8	11.566,1	34.291,9	5.564,7	21.459,0	27.023,8
	06.	22.863,7	11.664,4	34.528,2	5.607,6	21.730,1	27.337,7
	07.	23.954,7	11.688,7	35.643,4	5.567,7	21.898,8	27.466,5
	08.	24.205,2	11.834,2	36.039,4	5.414,4	22.029,0	27.443,4
	09.	24.268,2	11.960,4	36.228,6	5.544,3	22.247,5	27.791,8
	10.	24.316,3	12.262,5	36.578,8	5.480,4	22.539,2	28.019,6
	11.	24.472,9	12.316,2	36.789,1	5.622,1	22.682,0	28.304,1
	12.	24.993,7	12.319,0	37.312,6	5.624,5	23.066,1	28.690,6
2026.	01.	24.985,4	12.323,2	37.308,6	5.679,7	23.080,7	28.760,5
	02.	25.006,1	12.467,8	37.473,9	5.892,5	23.326,3	29.218,8

Napomena:

Monetarni podaci ažurirani u skladu s metodologijom MMF-a (Priručnik za monetarnu i financijsku statistiku, 2000.), od siječnja 2006. godine. Ukupni depoziti predstavljaju obveze komercijalnih banaka BiH prema svim domaćim institucionalnim sektorima u domaćoj i stranoj valuti. Ukupni krediti predstavljaju potraživanja komercijalnih banaka BiH od svih institucionalnih sektora, u domaćoj i stranoj valuti.

T09: Valutna struktura depozita i kredita komercijalnih banaka

na kraju razdoblja, u milijunima KM

Godina	Mjesec	DEPOZITI				KREDITI			
		KM	EUR	Ostala strana valuta	Ukupno u KM	KM	EUR	Ostala strana valuta	Ukupno u KM
1	2	3	4	5	6 = 3+4+5	7	8	9	10 = 7+8+9
2016.	12.	10.607,6	6.458,1	686,4	17.752,1	16.990,4	205,6	5,1	17.201,1
2017.	12.	12.022,8	6.949,5	696,7	19.669,1	18.285,4	132,6	4,4	18.422,4
2018.	12.	13.807,3	7.222,2	720,3	21.749,8	19.386,2	98,2	1,4	19.485,8
2019.	12.	13.306,9	9.529,5	984,0	23.820,4	9.910,7	10.833,1	29,0	20.772,8
2020.	12.	14.374,7	9.776,7	830,8	24.982,2	9.855,4	10.471,5	20,5	20.347,4
2021.	12.	16.732,4	10.257,3	842,9	27.832,6	11.174,0	9.893,6	9,7	21.077,3
2022.	12.	18.209,1	10.073,0	947,1	29.229,2	13.086,0	8.979,5	2,6	22.068,0
2023.	12.	19.182,7	11.048,0	896,0	31.126,8	15.113,0	8.410,2	0,9	23.524,1
2024.	12.	21.566,1	11.371,0	933,8	33.870,8	18.002,8	7.822,2	0,7	25.825,7
2025.	12.	24.755,3	11.554,9	1.002,4	37.312,6	20.756,1	7.934,0	0,5	28.690,6
2025.	01.	21.547,8	11.401,6	922,1	33.871,5	17.984,7	7.778,8	0,7	25.764,2
	02.	21.630,5	11.268,0	929,2	33.827,7	18.291,4	7.774,1	0,7	26.066,2
	03.	21.746,7	11.149,5	900,3	33.796,4	18.697,0	7.765,2	0,7	26.462,8
	04.	22.162,9	11.134,5	923,7	34.221,1	19.018,0	7.739,3	0,6	26.757,9
	05.	22.361,8	10.956,8	973,2	34.291,9	19.286,3	7.736,8	0,6	27.023,8
	06.	22.534,1	11.064,5	929,5	34.528,2	19.586,4	7.750,7	0,6	27.337,7
	07.	23.482,2	11.195,6	965,6	35.643,4	19.725,1	7.740,8	0,6	27.466,5
	08.	23.656,0	11.435,5	948,0	36.039,4	19.715,0	7.727,9	0,6	27.443,4
	09.	23.885,9	11.375,5	967,1	36.228,6	20.034,1	7.757,2	0,5	27.791,8
	10.	24.069,8	11.536,2	972,9	36.578,8	20.178,6	7.840,3	0,7	28.019,6
	11.	24.111,0	11.710,3	967,8	36.789,1	20.471,9	7.831,7	0,5	28.304,1
	12.	24.755,3	11.554,9	1.002,4	37.312,6	20.756,1	7.934,0	0,5	28.690,6
2026.	01.	24.673,1	11.604,6	1.030,8	37.308,6	20.831,9	7.928,2	0,4	28.760,5
	02.	24.824,5	11.659,2	990,2	37.473,9	21.140,2	8.078,1	0,4	29.218,8

Napomena:

Od siječnja 2019. godine izvršena je reklasifikacija valutne strukture finansijskih instrumenata (kreditni, depoziti, vrijednosni papiri) iskazanih originalno u KM sa valutnom klauzulom sa pozicija domaće valute na pozicije strane valute u izvješćima monetarne statistike u skladu sa preporukama iz MMF-ovog Priručnika i Vodiča za kompilaciju monetarne i finansijske statistike iz 2016. godine. Monetarni podaci ažurirani sukladno metodologiji MMF-a (Priručnik za monetarnu i finansijsku statistiku, 2000.), od siječnja 2006. godine.

Po nalogu Agencije za bankarstvo FBiH u ožujku 2010. izvršena je reklasifikacija kredita stanovništvu s valutnom klauzulom kod jedne banke, iz kredita u EUR na kredite u KM.

T10: Sektorska struktura depozita kod komercijalnih banaka

na kraju razdoblja, u milijunima KM

DEPOZITI DOMAĆIH INSTITUCIONALNIH SEKTORA

Godina	Mjesec	Depoziti institucija BiH	Depoziti vlada entiteta	Depoziti vlada kantona	Depoziti vlada općina	Depoziti fondova socijalne zaštite	Depoziti ostalih finansijskih institucija	Depoziti nefinansijskih javnih poduzeća	Depoziti nefinansijskih privatnih poduzeća	Depoziti neprofitnih organizacija	Depoziti stanovništva	Ostali depoziti	Ukupno
1	2	3	4	5	6	7	8	9	10	11	12	13	14 = 3+...+13
2016.	12.	168,3	746,6	426,0	277,9	92,8	961,5	1.219,9	2.787,8	374,5	10.661,1	35,6	17.752,1
2017.	12.	267,3	856,7	599,5	340,2	152,9	1.047,0	1.384,8	3.329,9	384,1	11.271,1	35,4	19.669,1
2018.	12.	185,4	1.199,7	733,7	403,1	277,7	1.147,5	1.482,4	3.723,1	398,8	12.146,5	51,8	21.749,8
2019.	12.	173,8	1.467,9	914,6	446,3	352,7	1.155,4	1.510,7	4.052,6	447,5	13.240,9	58,0	23.820,4
2020.	12.	219,1	1.631,1	832,1	423,5	158,2	1.131,2	1.556,0	4.706,9	500,1	13.760,7	63,4	24.982,2
2021.	12.	136,1	1.838,7	1.245,2	612,1	187,0	1.159,6	1.804,1	5.535,4	543,1	14.695,5	75,7	27.832,6
2022.	12.	280,5	1.939,6	1.501,7	719,2	167,9	1.195,8	2.014,0	6.144,9	573,4	14.575,4	116,9	29.229,2
2023.	12.	237,9	1.480,6	1.667,3	728,5	184,9	1.038,0	1.895,0	7.088,5	645,4	16.058,7	102,1	31.126,8
2024.	12.	256,4	1.179,5	1.792,9	737,7	191,1	1.075,2	1.996,5	8.103,2	760,6	17.651,3	126,6	33.870,8
2025.	12.	256,9	1.426,8	1.990,3	828,4	193,6	1.176,9	1.971,9	8.800,2	801,1	19.740,3	126,3	37.312,6
2025.	01.	279,8	1.174,6	1.670,5	724,5	188,0	1.072,4	1.975,3	8.185,0	765,6	17.699,8	136,1	33.871,5
	02.	230,8	1.166,4	1.675,2	749,4	173,8	1.071,1	1.946,0	7.849,1	754,8	18.029,5	181,6	33.827,7
	03.	230,0	1.288,9	1.784,2	759,7	164,8	1.096,1	1.908,0	7.590,8	762,0	18.071,0	140,9	33.796,4
	04.	249,7	1.291,7	1.815,7	732,9	170,7	1.119,5	1.951,9	7.785,1	776,5	18.201,8	125,8	34.221,1
	05.	207,3	1.376,4	1.814,1	734,2	170,4	1.107,5	1.876,3	7.805,6	784,2	18.290,1	125,8	34.291,9
	06.	205,7	1.307,0	1.862,6	744,5	166,1	1.116,1	1.815,0	8.009,3	785,0	18.385,3	131,5	34.528,2
	07.	207,4	1.996,2	1.875,8	736,6	199,7	1.110,1	1.895,4	8.081,3	818,8	18.597,4	124,7	35.643,4
	08.	477,1	1.735,0	1.879,1	756,5	193,2	1.118,7	1.900,4	8.275,6	813,6	18.767,2	123,0	36.039,4
	09.	351,3	1.628,9	1.925,3	773,6	174,1	1.133,1	1.943,6	8.487,5	805,2	18.883,3	122,8	36.228,6
	10.	272,0	1.634,9	1.953,6	819,8	217,6	1.147,7	1.977,5	8.540,2	804,4	19.091,2	119,9	36.578,8
	11.	251,1	1.592,0	1.914,8	823,8	253,7	1.188,0	1.996,6	8.545,5	831,6	19.267,0	124,9	36.789,1
	12.	256,9	1.426,8	1.990,3	828,4	193,6	1.176,9	1.971,9	8.800,2	801,1	19.740,3	126,3	37.312,6
2026.	01.	205,6	1.478,7	1.897,3	809,0	203,9	1.156,2	1.936,8	8.855,0	809,8	19.810,7	145,6	37.308,6
	02.	211,7	1.366,5	1.936,2	832,1	199,4	1.192,2	1.960,6	8.724,0	800,0	20.095,4	155,9	37.473,9

Napomena:

Monetarni podaci ažurirani sukladno metodologiji MMF-a (Priručnik za monetarnu i finansijsku statistiku, 2000.), od siječnja 2006. godine.

Depoziti domaćih institucionalnih sektora predstavljaju obveze komercijalnih banaka prema svim institucionalnim sektorima. Depoziti na razini BiH predstavljaju depozite kod banaka koje pokriva Glavna jedinica Sarajevo, Glavna jedinica Mostar i Glavna banka Republike Srpske CBBiH Banja Luka.

T11: Sektorska struktura kredita kod komercijalnih banaka

na kraju razdoblja, u milijunima KM

KREDITI DOMAĆIM INSTITUCIONALNIM SEKTORIMA

Godina	Mjesec	Kreditni institucijama BiH	Kreditni vladama entiteta	Kreditni vladama kantona	Kreditni vladama općina	Kreditni fondovima socijalne zaštite	Kreditni ostalim finansijskim institucijama	Kreditni nefinansijskim javnim poduzećima	Kreditni nefinansijskim privatnim poduzećima	Kreditni neprofitnim organizacijama	Kreditni stanovništvu	Ostali krediti	Ukupno
1	2	3	4	5	6	7	8	9	10	11	12	13	14 = 3+...+13
2016.	12.	0,0	343,5	233,2	281,8	104,2	52,4	371,9	7.703,3	19,1	8.076,3	15,4	17.201,1
2017.	12.	0,0	378,0	209,3	292,0	87,3	83,4	401,6	8.319,8	21,8	8.613,7	15,6	18.422,4
2018.	12.	0,0	388,7	186,8	292,1	174,2	125,7	421,3	8.623,0	20,3	9.241,3	12,5	19.485,8
2019.	12.	0,0	416,5	168,7	313,5	199,5	144,7	497,6	9.034,0	20,6	9.975,5	2,2	20.772,8
2020.	12.	11,6	422,1	142,2	374,1	211,2	144,8	535,7	8.588,4	20,5	9.894,8	2,0	20.347,4
2021.	12.	16,1	407,0	187,2	375,8	194,2	152,7	510,7	8.776,8	20,3	10.435,5	1,1	21.077,3
2022.	12.	8,9	358,7	203,7	380,9	170,6	159,9	626,3	9.155,5	23,3	10.978,4	1,8	22.068,0
2023.	12.	5,9	283,6	266,7	373,5	180,5	206,0	617,1	9.767,7	34,6	11.786,0	2,5	23.524,1
2024.	12.	3,8	315,8	304,2	441,0	227,5	275,8	696,8	10.648,5	30,1	12.879,7	2,5	25.825,7
2025.	12.	5,5	521,2	425,8	417,5	178,6	366,0	770,7	11.513,4	35,2	14.454,7	1,9	28.690,6
2025.	01.	3,9	317,8	300,0	433,7	224,4	286,0	681,6	10.564,2	31,1	12.919,8	1,9	25.764,2
	02.	4,0	382,9	299,2	430,1	221,9	276,9	645,6	10.750,1	31,9	13.021,8	1,7	26.066,2
	03.	4,1	424,5	300,1	429,4	219,7	276,6	633,5	10.943,8	31,0	13.198,1	2,1	26.462,8
	04.	4,1	434,4	304,7	424,5	217,4	280,5	672,5	11.022,0	30,4	13.365,8	1,6	26.757,9
	05.	4,2	431,6	307,6	420,8	215,1	291,3	699,2	11.091,2	33,3	13.527,9	1,6	27.023,8
	06.	4,3	465,9	308,2	415,8	211,1	300,0	689,0	11.236,8	38,5	13.666,7	1,2	27.337,7
	07.	4,4	475,8	302,3	417,6	206,7	318,2	736,8	11.123,2	42,0	13.838,3	1,3	27.466,5
	08.	4,5	375,6	300,6	413,5	202,5	326,6	730,0	11.103,0	38,5	13.946,7	1,9	27.443,4
	09.	4,7	363,8	309,9	418,4	198,2	349,0	725,1	11.303,2	37,2	14.080,9	1,3	27.791,8
	10.	4,9	352,7	393,1	415,6	186,8	349,3	742,2	11.294,4	37,1	14.242,1	1,3	28.019,6
	11.	5,0	380,5	391,9	413,1	182,7	352,8	735,9	11.461,5	35,0	14.343,5	2,3	28.304,1
	12.	5,5	521,2	425,8	417,5	178,6	366,0	770,7	11.513,4	35,2	14.454,7	1,9	28.690,6
2026.	01.	5,7	577,7	420,7	411,6	174,7	348,2	792,1	11.485,4	34,1	14.508,8	1,5	28.760,5
	02.	5,8	704,6	418,4	418,4	170,8	338,1	778,9	11.716,6	34,1	14.631,5	1,5	29.218,8

Napomena:

Monetarni podaci ažurirani sukladno metodologiji MMF-a (Priručnik za monetarnu i finansijsku statistiku, 2000.), od siječnja 2006. godine.

Kreditni domaćim institucionalnim sektorima predstavljaju potraživanja komercijalnih banaka od svih institucionalnih sektora. Kreditni na razini BiH uključuju kredite plasirane preko komercijalnih banaka koje pokriva Glavna jedinica Sarajevo, Glavna jedinica Mostar i Glavna banka Republike Srpske CBBiH Banja Luka.

T12: Kamatne stope na kredite stanovništvu

		Kamatne stope na kredite u KM						Kamatne stope na kredite u KM sa valutnom klauzulom						* Revolving krediti, prekoračenja i kreditne kartice (kreditna pogodnost i produženi kredit)			
		Stambeni krediti			Ostali krediti			Stambeni krediti			Ostali krediti			Kamatne stope na kredite u KM		Kamatne stope na kredite u KM sa valutnom klauzulom	
Godina	Razdoblje	Promjenjiva stopa i do 1 godine IPFKS	Preko 1 do 5 godina IPFKS	Preko 5 godina IPFKS	Preko 10 godina IPFKS	Promjenjiva stopa i do 1 godine IPFKS	Preko 1 do 5 godina IPFKS	Promjenjiva stopa i do 1 godine IPFKS	Preko 1 do 5 godina IPFKS	Preko 5 godina IPFKS	Preko 10 godina IPFKS	Promjenjiva stopa i do 1 godine IPFKS	Preko 1 do 5 godina IPFKS	Preko 5 godina IPFKS	Prekoračenja	Kreditna kartica sa produženim kreditom	Prekoračenja
Ponderirani mjesečni prosjeci																	
- u postocima, na godišnjoj razini -																	
2025.	01.	4,260	3,402	3,721	3,933	6,113	5,562	4,148	3,813	7,373	6,710	5,112	10,221	14,326	6,467
	02.	...	3,080	3,993	3,916	6,317	5,466	4,845	...	4,240	3,945	7,143	5,745	5,135	9,855	14,334	6,463
	03.	3,455	3,339	3,629	3,828	6,131	5,389	4,248	...	4,088	3,838	7,020	5,717	5,338	9,869	14,364	6,238
	04.	4,993	3,393	3,555	3,834	6,102	5,447	4,294	...	4,612	3,999	6,546	5,607	5,353	9,705	14,275	6,466
	05.	5,214	3,401	3,850	3,868	5,697	5,496	4,120	5,840	4,139	3,971	6,519	5,634	5,741	9,563	14,332	6,456
	06.	4,733	3,372	3,659	3,779	5,771	5,487	4,482	...	3,554	3,661	7,070	6,383	5,433	8,374	13,960	6,425
	07.	4,205	3,859	3,777	3,781	5,625	5,614	4,334	...	3,876	3,565	6,276	6,219	5,816	8,311	14,017	6,390
	08.	4,698	3,446	3,642	3,723	5,763	5,760	4,769	...	4,083	3,871	6,809	7,220	5,692	8,215	13,978	6,412
	09.	...	4,009	3,432	3,765	5,755	5,772	4,795	4,994	4,076	3,950	7,419	7,486	5,545	8,162	14,053	6,402
	10.	4,951	3,648	3,478	3,761	5,554	5,652	4,449	...	4,310	3,863	7,427	7,701	5,244	8,091	14,089	6,242
	11.	4,268	3,438	3,393	3,709	5,192	5,692	4,947	4,063	6,985	7,136	5,297	8,023	14,066	6,175
	12.	3,795	3,361	3,321	3,717	6,180	5,334	4,496	...	4,646	3,985	7,918	8,100	4,937	11,067	14,114	6,052
2026.	01.	...	3,189	3,441	3,703	6,305	5,672	4,373	4,159	4,294	3,920	7,182	7,627	5,704	11,124	14,106	6,048
	02.	...	3,247	3,416	3,626	6,126	5,733	4,796	...	4,309	4,034	7,271	7,926	5,642	11,143	14,107	6,059
Iznosi kredita (novi poslovi)																	
- u tisućama KM -																	
2025.	01.	1.111	1.068	16.645	36.127	15.927	57.930	1.565	7.123	6.017	4.594	5.267	916.525	266.139	36.325
	02.	...	1.601	14.507	36.247	16.135	74.436	7.922	...	4.382	10.267	9.327	9.478	9.519	930.469	286.044	35.495
	03.	616	690	15.705	41.244	17.811	89.131	5.308	...	1.204	16.355	8.173	13.897	9.598	956.356	295.752	36.126
	04.	1.090	569	11.569	32.874	17.748	96.013	7.286	...	2.138	13.128	10.235	12.930	6.962	960.911	295.837	35.090
	05.	753	1.618	6.830	32.508	20.316	81.902	5.136	200	1.281	13.908	8.417	9.172	6.334	963.393	276.327	35.305
	06.	1.800	925	9.912	40.951	21.327	80.353	7.845	...	3.725	19.720	11.743	8.782	9.592	796.238	104.708	34.921
	07.	1.180	1.063	9.547	40.576	16.296	81.813	6.122	...	2.637	19.115	16.924	9.801	10.920	808.279	104.818	34.862
	08.	2.055	391	6.261	40.163	13.470	63.100	8.052	...	1.494	15.117	9.510	4.803	9.385	818.405	104.707	34.761
	09.	...	676	13.694	47.784	12.869	73.646	5.990	145	2.183	13.999	13.845	5.401	7.863	845.153	99.264	34.632
	10.	756	1.925	15.142	49.499	16.460	80.061	6.406	...	2.297	22.868	11.433	5.650	10.714	849.219	98.694	35.004
	11.	529	1.481	12.206	45.240	12.936	60.772	1.047	12.901	13.297	4.932	8.029	861.757	100.168	34.750
	12.	730	844	16.915	45.160	14.563	71.627	8.741	...	4.315	20.811	11.347	5.734	7.640	603.228	98.892	34.981
2026.	01.	...	1.631	9.642	41.360	7.895	54.473	4.536	1.270	2.635	14.653	5.426	4.451	7.963	619.198	100.233	34.447
	02.	...	1.417	14.172	56.343	11.465	81.589	4.202	...	3.531	12.774	10.600	6.313	5.151	605.105	98.357	33.712

Napomena:

* Kamatne stope u tablici za revolving kredite i kreditne kartice i iznosi tih kredita se odnose na postojeće poslove (preostala stanja).

IPFKS - inicijalno razdoblje fiksne kamatne stope.

... nedovoljan broj podataka za objavljivanje.

U sklopu kamatnih stopa na revolving kredite i kreditne kartice prikupljaju se i podaci o kreditnim karticama s kreditnom pogodnosti. S obzirom da kreditne kartice s kreditnom pogodnosti podrazumjevaju beskamatnu odgodu plaćanja (0% ks), iste se i ne publiciraju.

Nema podataka za kamatne stope na kredite u stranoj valuti po kreditnim karticama i prekoračenjima stanovništvu.

T13: Kamatne stope na kredite nefinancijskim poduzećima

Kamatne stope na kredite u KM				Kamatne stope na kredite u KM sa valutnom klauzulom							* Revolving krediti i prekoračenja		
Do iznosa od 0,25 mil EUR		Preko 0,25 mil EUR do 1 mil EUR	Preko iznosa 1 mil EUR	Do iznosa od 0,25 mil EUR			Preko 0,25 mil EUR do 1 mil EUR		Preko iznosa 1 mil EUR				
Godina	Razdoblje	Promjenljiva stopa i do 1 godine IPFKS	Preko 1 do 5 godina IPFKS	Promjenljiva stopa i do 1 godine IPFKS	Promjenljiva stopa i do 1 godine IPFKS	Preko 1 do 5 godina IPFKS	Preko 5 godina IPFKS	Promjenljiva stopa i do 1 godine IPFKS	Preko 1 do 5 godina IPFKS	Preko 5 godina IPFKS	Promjenljiva stopa i do 1 godine IPFKS	Kamatne stope na kredite u KM	Kamatne stope na kredite u KM sa valutnom klauzulom
Ponderirani mjesečni prosjeci												- u postocima, na godišnjoj razini -	
2025.	01.	4,257	4,906	3,922	3,996	6,645	5,322	4,595	5,738	4,012	...	3,052	3,876
	02.	4,739	4,984	4,138	3,888	5,553	6,153	4,074	5,837	5,184	4,781	2,928	3,922
	03.	4,922	4,795	4,484	4,581	6,984	6,698	4,759	6,951	5,574	4,328	2,984	3,932
	04.	4,819	4,786	3,977	5,681	6,378	5,069	5,559	6,919	4,668	4,304	2,985	3,854
	05.	4,471	4,892	3,387	...	6,523	5,688	6,007	7,687	5,751	4,676	2,996	3,826
	06.	4,634	4,830	4,359	3,997	7,783	5,031	6,419	7,823	4,585	5,499	3,011	3,901
	07.	4,672	4,882	3,722	5,946	9,439	5,616	6,131	...	5,319	4,408	3,060	4,136
	08.	4,579	4,749	3,553	4,840	8,386	5,315	5,447	8,083	5,553	4,283	3,020	2,857
	09.	4,557	4,888	4,244	2,503	8,293	5,122	5,665	6,323	5,923	5,309	3,015	2,767
	10.	4,101	4,609	3,605	2,474	7,649	4,892	4,967	4,843	3,867	3,692	2,940	2,843
	11.	4,444	5,047	3,757	4,499	6,294	5,788	6,901	6,996	3,727	4,741	3,025	3,334
	12.	4,076	4,573	3,407	4,826	6,250	5,659	4,139	5,218	4,686	4,108	3,013	3,327
2026.	01.	4,426	4,345	3,929	4,213	4,622	5,620	5,621	7,155	4,636	4,829	3,018	3,514
	02.	4,344	4,688	3,566	3,560	4,907	4,940	5,860	...	4,043	4,833	2,976	3,817
Iznosi kredita (novi poslovi)												- u tisućama KM -	
2025.	01.	17.072	15.274	31.848	15.046	1.519	9.410	3.794	4.271	14.592	...	3.454.557	17.433
	02.	22.813	28.796	23.751	23.601	1.159	8.853	7.871	6.833	4.500	10.634	3.576.339	16.586
	03.	31.957	38.048	31.378	27.955	1.964	5.549	6.528	6.926	8.236	8.847	3.654.116	15.888
	04.	27.191	45.072	33.518	40.205	2.348	8.333	3.281	6.166	8.426	17.139	3.725.271	17.158
	05.	25.710	32.913	38.534	...	2.318	7.391	2.843	4.173	6.993	9.553	3.704.856	16.763
	06.	28.915	27.704	38.030	7.615	4.613	11.696	3.194	10.130	8.236	6.401	3.898.312	15.749
	07.	22.182	30.064	20.223	53.404	3.192	8.387	3.173	...	3.950	8.432	3.807.597	12.883
	08.	22.373	25.385	18.608	46.145	2.160	4.519	3.629	7.950	10.697	5.028	3.788.397	23.221
	09.	24.718	40.191	34.586	35.855	1.256	7.826	3.505	5.305	4.572	2.937	3.583.789	17.925
	10.	34.410	42.398	42.953	27.793	1.712	10.479	2.145	6.366	5.856	3.437	3.843.779	19.678
	11.	25.333	28.730	27.372	47.846	3.610	6.412	2.684	6.745	8.050	5.849	3.625.469	23.912
	12.	29.922	44.082	56.840	104.790	3.085	7.861	2.889	7.971	4.714	7.493	3.472.918	30.536
2026.	01.	23.139	26.928	32.942	11.400	2.104	6.679	2.114	5.261	4.945	1.725	3.481.590	33.893
	02.	28.260	25.935	30.069	28.871	2.930	11.964	4.527	...	13.608	11.445	3.614.654	41.075

Napomena:

* Kamatne stope u tablici za revolving kredite i kreditne kartice i iznosi tih kredita se odnose na postojeće poslove (preostala stanja).

IPFKS - inicijalno razdoblje fiksne kamatne stope

... nedovoljan broj podataka za objavljivanje

U sklopu kamatnih stopa na revolving kredite i kreditne kartice prikupljaju se i podaci o kreditnim karticama s kreditnom pogodnosti. S obzirom da kreditne kartice s kreditnom pogodnosti podrazumijevaju beskamatnu odgodu plaćanja (0% ks), iste se i ne publiciraju

Nema podataka za kamatne stope na kredite u stranoj valuti po kreditnim karticama i prekoračenjima nefinancijskim poduzećima.

T15: Prosječne obvezne rezerve

- u tisućama KM -

Godina	Mjesec	Osnovica za obračun obvezne rezerve	Prosječne obvezne rezerve	Prosječan saldo računa obveznih rezervi kod CBBiH	Razlika
1	2	3	4	5	6=5-4
2016.		20.070.713	2.007.071	4.188.236	2.181.165
2017.		21.224.853	2.122.485	4.303.340	2.180.855
2018.		23.537.084	2.353.708	5.205.234	2.851.526
2019.		25.752.968	2.575.297	5.589.021	3.013.724
2020.		26.950.173	2.695.017	5.409.751	2.714.733
2021.		28.677.192	2.867.719	6.302.482	3.434.762
2022.		30.175.606	3.017.561	6.694.300	3.676.739
2023.		31.917.917	3.191.792	6.209.280	3.017.489
2024.		34.288.506	3.428.851	5.868.504	2.439.654
2025.		37.367.932	3.736.793	5.955.551	2.218.758
2025.	01.	36.162.562	3.616.256	5.913.049	2.296.793
	02.	35.979.170	3.597.917	5.942.990	2.345.073
	03.	36.145.181	3.614.518	5.789.608	2.175.090
	04.	36.213.344	3.621.334	5.594.464	1.973.129
	05.	36.617.862	3.661.786	5.653.079	1.991.293
	06.	36.744.739	3.674.474	5.581.050	1.906.576
	07.	37.110.078	3.711.008	5.754.661	2.043.653
	08.	38.075.588	3.807.559	6.167.055	2.359.496
	09.	38.435.028	3.843.503	6.238.517	2.395.014
	10.	38.680.249	3.868.025	6.210.797	2.342.772
	11.	38.966.603	3.896.660	6.326.249	2.429.589
	12.	39.284.775	3.928.477	6.295.096	2.366.618
2026.	01.	39.634.129	3.963.413	6.347.305	2.383.893
	02.	39.744.217	3.974.422	6.159.341	2.184.919

Napomena:

Centralna banka Bosne i Hercegovine (CBBiH) donijela je Odluku o povećanju naknada na obveznu pričuvu koje plaća komercijalnim bankama, s ciljem usklađivanja sa politikom Europske središnje banke (ECB) i ublažavanja utjecaja rasta referentne kamatne stope ECB-a na poslovanje banaka u BiH. Ovom odlukom se na sredstva obvezne pričuve po osnovi osnovice u domaćoj valuti KM, isplaćuje komercijalnim bankama naknada po stopi od 50 baznih bodova (0,50%), na sredstva obvezne pričuve po osnovi osnovice u stranim valutama i u domaćoj valuti s valutnom klauzulom - isplaćuje naknada po stopi od 30 baznih bodova (0,30%). Na sredstva iznad obvezne pričuve, naknada se ne obračunava. Prilikom donošenja odluka o obveznoj pričuvi CBBiH razmotreni su svi relevantni čimbenici, uključujući odluke ECB-a, te kretanja ključnih makroekonomskih i pokazatelja financijskog sektora, vodeći prvenstveno računa o stabilnosti valutnog odbora. Primjena ove odluke počinje 1. 7. 2023. godine.

Stopa obvezne pričuve koju primjenjuje CBBiH na osnovicu za obračun obvezne pričuve od 1. srpnja 2016. godine iznosi 10%. Od 1. srpnja 2016. godine CBBiH primjenjuje nove stope za obračun naknade na sredstva na računu rezervi banaka: Centralna banka BiH na računu rezervi komercijalne banke u obračunskom razdoblju ne obračunava naknadu na iznos sredstava obvezne pričuve, a na iznos sredstava iznad obvezne pričuve obračunava naknadu po stopi koja je jednaka 50% stope koju primjenjuje Europska centralna banka na depozite komercijalnih banaka (Deposit Facility Rate). Od 1. svibnja 2015. godine Centralna banka obračunava naknadu banci na iznos sredstava te banke na računu rezervi kod Centralne banke u obračunskom razdoblju, kako slijedi:

- na iznos obvezne pričuve – prosjek EONIA-e koji je u istom razdoblju zabilježen na tržištu umanjen za 10 baznih bodova, ili minimum nula,
- na iznos sredstava iznad obvezne pričuve – nulta stopa naknade.

Nulta stopa naknade na obveznu pričuvu primjenjuje se u slučaju da je prosječna EONIA umanjena za 10 baznih bodova imala negativnu vrijednost.

*Osnovicu za obračun obvezne rezerve čine depoziti i pozajmljena sredstva u domaćoj (U KM i u KM sa valutnom klauzulom) i drugim stranim valutama izraženi u KM.

T16: Indeks industrijske proizvodnje BiH

		Indeks industrijske proizvodnje BiH		
		Mjesec / prethodni mjesec tekuće godine	Mjesec / isti mjesec prethodne godine	Razdoblje/ isto razdoblje prethodne godine
Godina	Mjesec			
2016.	12.	...	107,5	104,4
2017.	12.	...	99,5	103,1
2018.	12.	...	97,8	101,6
2019.	12.	...	95,5	94,7
2020.	12.	...	103,2	93,6
2021.	12.	...	107,2	109,8
2022.	12.	...	96,0	100,9
2023.	12.	...	91,0	96,1
2024.	12.	...	98,6	96,0
2025.	12.	...	103,1	98,2
2025.	01.	91,6	98,7	98,7
	02.	105,4	93,4	96,0
	03.	105,6	99,9	97,3
	04.	97,7	99,7	97,9
	05.	95,4	98,1	97,9
	06.	103,3	102,7	98,7
	07.	102,8	96,0	98,3
	08.	88,5	94,5	97,8
	09.	110,8	97,9	97,8
	10.	106,9	99,2	98,0
	11.	93,6	95,2	97,7
	12.	104,0	103,1	98,2
2026.	01.	80,0	90,0	90,0
	02.	111,9	95,5	92,8

Izvor:

Agencija za statistiku BiH

T17: Indeks potrošačkih cijena za BiH

Godina	Mjesec	Indeks potrošačkih cijena (CPI)		
		Mjesec/ prethodni mjesec tekuće godine	Mjesec/ isti mjesec prethodne godine	Razdoblje/ isto razdoblje prethodne godine
2016.	12.	...	99,5	98,4
2017.	12.	...	100,7	100,8
2018.	12.	...	101,6	101,4
2019.	12.	...	100,3	100,6
2020.	12.	...	98,4	98,9
2021.	12.	...	106,3	102,0
2022.	12.	...	114,7	114,0
2023.	12.	...	102,2	106,1
2024.	12.	...	102,2	101,7
2025.	12.	...	104,1	104,0
2025.	01.	101,4	103,3	103,3
	02.	100,7	103,5	103,4
	03.	100,0	103,2	103,3
	04.	100,3	103,4	103,4
	05.	100,2	103,7	103,4
	06.	100,2	104,6	103,6
	07.	100,2	104,8	103,8
	08.	99,8	104,1	103,8
	09.	100,2	104,2	103,9
	10.	100,4	104,3	103,9
	11.	100,5	104,4	104,0
	12.	100,1	104,1	104,0
2026.	01.	100,9	103,6	103,6
	02.	100,5	103,3	103,4

Izvor:

Agencija za statistiku BiH

T18: Platna bilanca BiH	u milijunima KM													
	2018.	2019.	2020.	2021.	2022.	2023.	Q1 2024.	Q2 2024.	Q3 2024.	Q4 2024.	Q1 2025.	Q2 2025.	Q3 2025.	Q4 2025.
TEKUĆI RAČUN	-1.094	-927	-980	-577	-2.000	-1.067	-955	-410	-83	-412	-913	-404	-55	-446
Roba - saldo	-7.521	-7.963	-6.268	-7.170	-10.183	-10.259	-2.820	-2.882	-3.009	-2.940	-2.829	-2.836	-2.979	-3.069
Izvoz robe	10.418	10.180	9.423	12.710	16.368	15.507	3.500	3.834	3.809	3.976	3.913	4.185	4.157	4.196
Uvoz robe	17.940	18.143	15.691	19.880	26.551	25.766	6.321	6.716	6.818	6.917	6.742	7.021	7.136	7.265
Usluge - saldo	2.612	2.797	1.636	2.827	3.983	4.383	812	1.083	1.456	1.122	747	992	1.382	1.173
Izvoz usluga	3.832	4.149	2.590	4.053	5.669	6.424	1.206	1.624	2.304	1.625	1.222	1.620	2.245	1.650
Uvoz usluga	1.220	1.352	954	1.226	1.686	2.041	395	540	848	503	476	627	862	476
Primarni dohodak - saldo	-195	-60	-192	-499	-599	-242	-63	-2	43	-85	6	54	38	-98
Potražuje	1.026	1.197	935	1.193	1.437	1.956	536	586	590	622	569	640	595	595
Duguje	1.221	1.258	1.128	1.692	2.035	2.198	599	588	547	706	562	586	557	694
Sekundarni dohodak - saldo	4.010	4.299	3.844	4.264	4.799	5.050	1.117	1.390	1.427	1.491	1.163	1.385	1.504	1.548
Potražuje	4.404	4.711	4.277	4.728	5.306	5.677	1.302	1.579	1.601	1.660	1.347	1.577	1.698	1.725
Duguje	394	412	433	464	508	626	185	189	174	169	184	192	194	177
KAPITALNI RAČUN	305	384	361	351	325	360	89	96	115	92	90	102	14	107
Potražuje	311	386	369	355	329	368	91	98	117	94	92	105	117	109
Duguje	6	2	8	4	4	8	2	2	2	2	2	3	103	2
FINANCIJSKI RAČUN	-801	-590	-878	-142	-1.510	-339	-954	-491	29	-197	-890	-289	-137	-174
Izravna ulaganja	-960	-739	-699	-1.098	-1.570	-1.830	-533	-297	-492	-275	-268	-267	-350	-31
Neto financijska sredstva	32	38	138	150	152	212	19	79	26	91	73	151	20	87
Neto financijske obveze	992	777	837	1.248	1.722	2.042	552	376	518	366	341	418	370	118
Portfeljna ulaganja	256	214	4	82	261	447	-8	197	140	70	8	204	-338	112
Neto financijska sredstva	254	179	-26	349	246	407	-13	197	140	70	19	193	46	112
Neto financijske obveze	-2	-35	-30	267	-15	-40	-6	0	0	0	10	-10	384	0
Financijski derivativi	-5	-1	0	1	0	2	0	1	-2	2	-3	-2	-1	-4
Neto financijska sredstva	-7	-12	-7	-3	-4	-2	0	0	-2	-1	-4	-3	-1	-4
Neto financijske obveze	-2	-11	-7	-4	-4	-4	0	-1	-1	-2	-1	-1	-1	-1
Ostala ulaganja	-1.205	-999	-1.430	-1.821	-343	990	-118	-875	192	-701	216	-421	-153	-449
Neto financijska sredstva	286	-12	-218	-58	806	1.178	59	-91	530	-239	236	-180	289	-205
Valuta i depoziti	-59	-28	-272	-220	315	738	158	-181	634	-211	135	-87	214	-133
Zajmovi	223	-90	-13	-22	86	-46	93	-17	82	55	-15	61	25	6
Osiguranje i mirovine	30	22	25	37	38	13	4	9	8	2	2	14	10	12
Trgovinski krediti i avansi	98	73	60	154	303	448	-191	102	-193	-99	103	-200	89	-82
Ostala financijska sredstva	-6	10	-17	-7	62	24	-6	-3	-2	14	11	32	-49	-7
Neto financijske obveze	1.491	987	1.212	1.764	1.149	189	177	784	338	462	21	241	442	244
Valuta i depoziti	393	75	-819	-287	-145	-280	-78	380	-1	83	-55	73	-2	-87
Zajmovi	463	318	1.437	648	344	-446	98	229	178	223	-126	-8	273	177
Osiguranje i mirovine	-10	-10	-5	-5	-9	-16	-2	-4	-5	-8	-4	-4	-7	-9
Trgovinski krediti i avansi	618	619	582	795	937	917	155	167	166	173	177	182	187	161
Ostale financijske obveze (uključujući i SDR)	27	-15	16	613	22	13	5	11	-1	-8	28	-2	-9	2
Rezervna aktiva	1.114	935	1.246	2.695	142	52	-295	483	191	707	-843	197	705	197
Monetarno zlato	0	0	0	0	-162	0	0	0	0	313	0	0	0	0
Valuta i depoziti	253	238	549	441	4.432	-63	-1.558	189	253	-357	-1.193	171	407	-170
Vrijednosnice	860	699	696	2.254	-4.126	113	1.262	294	-63	750	349	26	297	367
Ostala pričuvna sredstva	1	-2	1	0	-2	2	1	0	0	1	1	0	0	0
NETO POGREŠKE I PROPUSTI	-12	-46	-259	85	165	367	-87	-176	-3	122	-67	13	-95	165

Napomena:

Platna bilanca BiH urađena je sukladno metodologiji MMF-a (Priručnik za platnu bilancu i međunarodnu investicijsku poziciju, šesto izdanje – BPM6). Detaljnija metodologijska pojašnjenja se nalaze na web stranici, www.cbbh.ba pod statistika.

T19: Međunarodna investicijska pozicija (MIP)

u milijunima KM

	2018.	2019.	2020.	2021.	2022.	2023.	Q1 2024.	Q2 2024.	Q3 2024.	Q4 2024.	Q1 2025.	Q2 2025.	Q3 2025.	Q4 2025.
NETO POZICIJA	-14.100	-13.172	-11.633	-11.297	-11.602	-10.298	-10.657	-11.299	-10.985	-10.815	-11.524	-11.628	-11.796	-11.353
AKTIVA	19.326	21.021	22.339	25.332	26.666	29.140	29.323	29.772	30.855	31.698	31.264	31.666	32.774	33.013
Izravna ulaganja	1.268	1.245	1.389	1.536	1.689	1.875	1.894	1.973	1.998	2.087	2.160	2.311	2.331	2.418
Vlasničke vrijednosnice i dionice u investicijskim fondovima	468	622	758	811	913	1.075	1.080	1.114	1.113	1.169	1.186	1.242	1.275	1.315
Zaduženje (razni dužnički instrumenti)	799	623	631	726	776	799	814	860	885	918	974	1.069	1.056	1.103
Portfeljna ulaganja	1.018	1.203	1.180	1.519	1.762	2.169	2.155	2.353	2.493	2.566	2.586	2.777	2.823	2.931
Vlasničke vrijednosnice i dionice u investicijskim fondovima	41	39	38	82	97	92	92	88	94	106	114	120	131	140
Zaduženje (razni dužnički instrumenti)	977	1.164	1.141	1.437	1.665	2.077	2.063	2.265	2.399	2.460	2.472	2.657	2.693	2.792
Financijski derivativi	0	1	0	0	0	8	8	3	5	3	1	0	1	1
Ostala ulaganja	5.415	5.975	5.901	5.926	7.146	8.795	9.232	8.885	9.491	9.397	9.615	9.456	9.694	9.445
Ostali vlasnički kapital	54	53	68	66	67	67	67	67	68	70	70	70	70	70
Valuta i Depoziti	3.952	4.350	4.297	4.244	4.807	5.792	6.259	5.859	6.514	6.440	6.615	6.590	6.809	6.680
Zajmovi	249	210	195	194	275	234	328	312	396	453	440	503	531	540
Osiguranje, mirovine i ostali standardizirani sustavi osiguranja	89	94	105	111	149	143	157	158	164	138	147	158	150	147
Trgovinski krediti i avansi	1.021	1.199	1.195	1.275	1.752	2.441	2.308	2.380	2.245	2.177	2.214	1.976	2.024	1.908
Ostala potraživanja/obveze	49	69	40	36	95	117	112	108	104	119	129	160	111	101
Pričuvna sredstva	11.626	12.598	13.869	16.350	16.069	16.293	16.034	16.557	16.868	17.645	16.902	17.122	17.925	18.218
Valuta i depoziti	3.188	3.426	3.975	4.416	8.847	8.784	7.227	7.416	7.667	7.315	6.122	6.292	6.699	6.528
Vrijednosnice	8.225	8.917	9.601	11.630	7.061	7.331	8.609	8.933	8.974	9.769	10.141	10.209	10.499	10.877
Ostala pričuvna sredstva	212	254	293	305	161	178	198	208	227	561	639	620	727	812
OBVEZE	33.426	34.193	33.972	36.629	38.268	39.437	39.980	41.071	41.841	42.513	42.788	43.294	44.570	44.367
Izravna ulaganja	14.957	15.535	15.882	17.126	18.267	20.075	20.556	20.856	21.284	21.588	21.966	22.441	22.835	22.449
Vlasničke vrijednosnice i dionice u investicijskim fondovima	11.364	11.663	11.842	13.865	14.498	15.752	16.011	16.218	16.540	16.859	17.242	17.644	18.052	17.772
Zaduženje (razni dužnički instrumenti)	3.592	3.872	4.039	3.261	3.769	4.323	4.545	4.638	4.745	4.729	4.725	4.798	4.783	4.677
Portfeljna ulaganja	246	207	189	479	438	408	395	411	400	381	410	407	791	764
Vlasničke vrijednosnice i dionice u investicijskim fondovima	98	99	121	167	121	98	93	99	99	98	97	97	97	97
Zaduženje (razni dužnički instrumenti)	148	107	69	312	317	310	302	312	301	283	313	309	693	666
Financijski derivativi	0	1	2	0	0	0	0	2	17	12	4	4	5	3
Ostala ulaganja	18.223	18.451	17.899	19.024	19.563	18.954	19.029	19.802	20.139	20.532	20.407	20.442	20.940	21.151
Ostali vlasnički kapital	36	47	48	78	118	99	98	101	101	95	95	95	101	103
Valuta i Depoziti	2.751	2.825	2.015	1.730	1.584	1.305	1.227	1.608	1.607	1.690	1.639	1.712	1.710	1.623
Zajmovi	12.494	12.527	12.785	13.456	13.932	13.474	13.575	13.830	14.036	14.220	14.055	13.947	14.344	14.549
Osiguranje, mirovine i ostali standardizirani sustavi osiguranja	23	24	27	30	33	33	35	36	37	36	38	41	40	39
Trgovinski krediti i avansi	2.435	2.550	2.551	2.621	2.760	2.914	2.954	3.073	3.217	3.331	3.406	3.521	3.633	3.729
Ostale obveze	102	88	101	104	120	141	146	157	156	141	175	173	161	163
Specijalna prava vučenja (Neto stvorene financijske obveze)	382	389	373	1.005	1.017	988	994	998	985	1.019	998	954	950	944

Napomena:

Međunarodna investicijska pozicija (IIP) za BiH kompilirana je sukladno najnovijoj metodologiji Međunarodnog monetarnog fonda za kompilaciju statistike platne bilance (BOP) i međunarodne investicijske pozicije, šesto izdanje (BPM6). Kompilacija međunarodne investicijske pozicije za četvrto tromjesečje uključuje i redovitu reviziju prethodno objavljenih podataka za tromjesečja tekuće godine, sukladno najnovijim dostupnim izvornim podacima. Skraćena verzija primijenjene metodologije za kompilaciju IIP za BiH dostupna je na web stranici CBBiH.

T20: Vanjskotrgovinska razmjena BiH						u milijunima KM
Godina	Mjesec	Izvoz robe	Uvoz robe	Saldo izvoza i uvoza robe	Pokrivenost uvoza izvozom u %	
1	2	3	4	5=(3-4)	6=(3/4)*100	
2016.		9.418	16.161	-6.743	58,3	
2017.		11.055	18.186	-7.130	60,8	
2018.		11.900	19.274	-7.374	61,7	
2019.		11.493	19.499	-8.006	58,9	
2020.		10.521	16.886	-6.365	62,3	
2021.		14.274	21.597	-7.323	66,1	
2022.		17.974	28.636	-10.663	62,8	
2023.		16.700	27.768	-11.068	60,1	
2024.		16.075	28.654	-12.579	56,1	
2025.		16.974	29.954	-12.980	56,7	
2025.	01.	1.230	2.096	-866	58,7	
	02.	1.445	2.446	-1.001	59,1	
	03.	1.458	2.646	-1.188	55,1	
	04.	1.485	2.551	-1.067	58,2	
	05.	1.451	2.491	-1.039	58,3	
	06.	1.364	2.454	-1.090	55,6	
	07.	1.467	2.671	-1.205	54,9	
	08.	1.227	2.307	-1.081	53,2	
	09.	1.475	2.574	-1.099	57,3	
	10.	1.560	2.722	-1.161	57,3	
	11.	1.406	2.453	-1.046	57,3	
	12.	1.405	2.543	-1.138	55	
2026.	01.	1.089	1.769	-680	62	
	02.	1.534	2.657	-1.124	58	

Napomena:

Korišteni su najnoviji podaci Agencije za statistiku Bosne i Hercegovine o vrijednosti izvoza i uvoza robe po specijalnom sustavu trgovine i nisu uključena prilagođenja obuhvata i vrijednosti koja se rade u svrhu izvještavanja o platnoj bilanci.

T21: Izvoz robe po zemljama destinacije											u tisućama KM	
Godina	Mjesec	Njemačka	Hrvatska	Italija	Srbija	Slovenija	Austrija	Turska	Crna Gora	Ostale zemlje	Ukupno	
2016.		1.479.411	985.360	1.131.096	822.846	807.200	730.590	401.047	240.751	2.819.806	9.418.109	
2017.		1.595.704	1.284.200	1.209.035	1.093.685	973.397	899.235	431.094	352.507	3.216.524	11.055.383	
2018.		1.741.537	1.464.002	1.352.791	1.251.474	1.057.052	1.020.991	323.223	402.113	3.287.069	11.900.251	
2019.		1.675.709	1.399.922	1.300.534	1.308.885	1.006.226	1.089.881	292.554	407.303	3.011.551	11.492.564	
2020.		1.630.844	1.362.907	1.015.184	1.152.068	954.078	1.005.509	314.249	293.645	2.792.675	10.521.159	
2021.		2.137.576	1.864.306	1.608.291	1.722.477	1.219.184	1.284.935	358.064	394.449	3.684.248	14.273.529	
2022.		2.666.194	2.676.624	1.991.386	2.363.435	1.421.819	1.710.354	311.638	576.469	4.255.821	17.973.740	
2023.		2.680.393	2.548.638	1.449.652	2.087.129	1.356.297	1.715.316	261.586	689.771	3.910.942	16.699.723	
2024.		2.457.026	2.593.726	1.267.809	1.838.962	1.325.462	1.574.881	318.704	596.041	4.102.241	16.074.851	
2025.		2.440.763	3.066.636	1.271.665	1.906.439	1.402.835	1.553.603	413.509	698.725	4.219.890	16.974.065	
2025.	01.	188.558	201.820	89.753	156.880	100.571	124.200	26.236	42.616	299.700	1.230.333	
	02.	210.646	256.572	102.169	159.506	113.250	131.825	30.845	56.900	383.608	1.445.321	
	03.	212.744	259.369	111.043	154.570	122.889	141.083	43.491	54.107	358.216	1.457.513	
	04.	209.071	288.875	109.904	154.605	119.470	144.512	38.276	58.841	361.150	1.484.706	
	05.	205.925	269.976	112.996	151.534	121.482	133.458	44.398	61.209	350.384	1.451.361	
	06.	202.655	253.654	110.027	141.895	116.959	127.509	33.887	61.189	316.359	1.364.133	
	07.	197.297	280.162	124.661	164.365	118.620	127.452	32.353	62.800	359.206	1.466.916	
	08.	182.505	232.230	61.265	156.900	94.932	109.986	18.241	66.263	304.580	1.226.903	
	09.	217.084	272.867	117.500	159.909	129.081	133.173	35.525	61.105	348.738	1.474.982	
	10.	224.651	282.150	125.735	171.983	133.819	145.494	37.124	60.101	379.048	1.560.106	
	11.	211.267	244.395	105.640	162.872	122.262	130.175	36.454	55.926	337.476	1.406.466	
	12.	178.360	224.566	100.972	171.420	109.499	104.736	36.679	57.667	421.424	1.405.323	
2026.	01.	183.841	162.144	86.921	118.800	99.542	107.630	30.222	37.726	261.883	1.088.711	
	02.	230.636	310.272	109.251	146.539	132.259	177.907	32.848	48.721	345.241	1.533.674	

Napomena:

Kriterij za prikazivanje pojedinačnih zemalja je učešće izvoza iz te zemlje u ukupnom izvozu BiH u trogodišnjem razdoblju (2016., 2017., 2018. godine). U skladu s navedenim, sve zemlje sa učešćem većim od 3,0% iskazane su pojedinačno, dok su ostale zemlje uključene u kategoriju Ostale zemlje.

T22: Uvoz robe po zemljama podrijetla												u tisućama KM	
Godina	Mjesec	Njemačka	Italija	Srbija	Hrvatska	Kina	Slovenija	Ruska Federacija	Turska	Austrija	Ostale zemlje	Ukupno	
2016.		1.998.877	1.899.582	1.828.142	1.617.713	1.091.966	831.403	729.427	687.349	556.399	4.920.158	16.161.014	
2017.		2.103.758	2.062.127	2.029.997	1.828.432	1.186.073	912.704	907.315	766.728	618.743	5.769.765	18.185.642	
2018.		2.297.072	2.170.785	2.070.768	1.915.158	1.339.232	917.011	892.371	874.490	672.990	6.124.091	19.273.968	
2019.		2.337.802	2.333.081	2.150.219	2.020.597	1.449.423	906.606	451.193	964.624	721.547	6.163.492	19.498.584	
2020.		2.074.858	1.949.017	1.895.718	1.523.371	1.355.872	840.875	359.084	896.725	682.570	5.308.196	16.886.285	
2021.		2.566.643	2.600.538	2.427.344	1.922.537	1.702.427	984.015	629.494	1.269.716	823.775	6.670.410	21.596.900	
2022.		2.992.889	3.540.600	3.057.570	2.844.749	2.327.506	1.113.095	658.099	1.675.148	1.003.269	9.423.523	28.636.447	
2023.		3.337.298	3.871.009	2.830.013	2.095.023	2.629.129	1.073.664	461.880	1.540.892	997.183	8.931.476	27.767.566	
2024.		3.381.120	3.705.368	2.954.583	2.138.641	2.760.200	1.083.020	332.896	1.664.098	1.013.072	9.621.487	28.654.486	
2025.		3.425.195	3.533.949	3.149.381	2.575.920	3.218.397	1.055.909	272.599	1.642.134	1.035.161	10.045.229	29.953.873	
2025.	01.	217.075	222.618	211.820	218.521	226.552	75.406	37.371	104.825	76.388	705.265	2.095.841	
	02.	282.839	260.026	260.307	226.517	233.506	87.294	39.226	125.639	87.019	844.091	2.446.464	
	03.	302.904	296.602	293.349	233.211	264.809	98.559	34.727	140.190	95.366	886.115	2.645.833	
	04.	289.559	282.312	260.546	205.190	276.085	90.428	43.401	140.972	88.127	874.613	2.551.232	
	05.	281.229	292.320	251.403	204.333	240.348	89.264	16.250	137.861	83.696	893.983	2.490.687	
	06.	272.313	320.934	265.085	200.442	253.940	89.951	11.681	133.084	84.636	821.670	2.453.736	
	07.	302.280	355.300	292.724	227.531	290.816	103.631	10.357	146.276	83.681	858.832	2.671.427	
	08.	269.660	244.887	271.321	197.036	259.920	72.237	9.731	137.082	72.659	772.872	2.307.404	
	09.	306.499	294.677	293.521	218.817	301.075	90.961	12.581	148.956	81.778	824.950	2.573.816	
	10.	318.310	332.401	268.516	243.916	303.137	90.215	10.129	152.418	108.394	894.157	2.721.595	
	11.	287.166	310.511	223.474	203.121	262.115	83.694	19.741	132.748	93.569	836.426	2.452.566	
	12.	295.360	321.361	257.315	197.285	306.091	84.268	27.404	142.082	79.849	832.256	2.543.272	
2026.	01.	189.026	193.039	188.141	141.077	195.653	62.677	31.039	96.567	65.255	606.651	1.769.126	
	02.	311.779	312.485	254.896	202.290	304.133	94.979	32.222	120.233	102.067	922.397	2.657.481	

Napomena:

Kriterij za prikazivanje pojedinačnih zemalja je učešće uvoza iz te zemlje u ukupnom uvozu BiH u trogodišnjem razdoblju (2016., 2017., 2018.g).

U skladu s navedenim, sve zemlje sa učešćem većim od 3,0% iskazane su pojedinačno, dok su ostale zemlje uključene u kategoriju Ostale zemlje.

T23: Pregled prosječnih srednjih tečajeva KM

Godina	Mjesec	EMU	Hrvatska	Češka R.	Mađarska	Japan	Švicarska	Turska	V. Britanija	SAD	Kina	Srbija
		EUR	HRK	CZK	HUF	JPY	CHF	TRY	GBP	USD	CNY	RSD
		1	100	1	100	100	1	1	1	1	1	100
2016.		1,955830	25,960428	0,072346	0,627987	1,628845	1,794449	0,586378	2,396405	1,768011	0,266189	1,588875
2017.		1,955830	26,205454	0,074317	0,632480	1,546889	1,761597	0,476205	2,232882	1,735482	0,256628	1,611317
2018.		1,955830	26,365492	0,076267	0,613697	1,500585	1,693763	0,351884	2,210985	1,657498	0,250633	1,653621
2019.		1,955830	26,365089	0,076197	0,601572	1,603053	1,758109	0,307940	2,230125	1,747204	0,252963	1,659447
2020.		1,955830	25,946780	0,074002	0,557563	1,607387	1,827419	0,247515	2,201320	1,716607	0,248658	1,663431
2021.		1,955830	25,977234	0,076253	0,545671	1,506596	1,808910	0,191301	2,274685	1,653851	0,256382	1,663495
2022.		1,955830	25,957036	0,079629	0,501501	1,420249	1,948176	0,113256	2,294933	1,860152	0,276500	1,665037
2023.		1,955830		0,081507	0,512335	1,290900	2,013360	0,078526	2,248887	1,809093	0,255630	1,668038
2024.		1,955830		0,077871	0,495036	1,194513	2,053678	0,055106	2,310145	1,807525	0,251198	1,670415
2025.		1,955830		0,079221	0,491679	1,159785	2,087535	0,044132	2,283603	1,734686	0,241246	1,668805
2025.	01.	1,955830		0,077728	0,474756	1,206419	2,077459	0,053185	2,332869	1,889023	0,258704	1,670103
	02.	1,955830		0,077959	0,484086	1,233953	2,076090	0,051944	2,352106	1,877713	0,258238	1,669776
	03.	1,955830		0,078224	0,489200	1,216318	2,050596	0,048932	2,338493	1,815112	0,250276	1,669178
	04.	1,955830		0,078099	0,480971	1,209546	2,089268	0,045736	2,289202	1,743322	0,238928	1,668739
	05.	1,955830		0,078471	0,484193	1,200502	2,089688	0,044682	2,316322	1,733103	0,240078	1,668467
	06.	1,955830		0,078831	0,486249	1,176344	2,085461	0,043101	2,303563	1,700461	0,236769	1,668685
	07.	1,955830		0,079411	0,490140	1,140074	2,096766	0,041602	2,261618	1,672672	0,233259	1,669147
	08.	1,955830		0,079773	0,493098	1,138142	2,084803	0,041251	2,260276	1,684000	0,234638	1,669190
	09.	1,955830		0,080326	0,499179	1,127079	2,091680	0,040371	2,251045	1,668485	0,234140	1,669117
	10.	1,955830		0,080444	0,501606	1,112109	2,104725	0,040154	2,244888	1,680138	0,235952	1,668916
	11.	1,955830		0,080668	0,508583	1,091737	2,106533	0,040005	2,221601	1,691477	0,238011	1,668145
	12.	1,955830		0,080625	0,507623	1,071263	2,096984	0,039139	2,235659	1,670207	0,237053	1,666277
2026.	01.	1,955830		0,080561	0,508792	1,062789	2,106798	0,038613	2,251388	1,667935	0,239157	1,666690
	02.	1,955830		0,080614	0,516307	1,066387	2,139395	0,037846	2,247810	1,653692	0,239206	1,665972

Napomena:

Od 01.01.2023. godine, zbog uvođenja eura kao službene valute Republike Hrvatske, prestaje se iskazivati prosječni tečaj za hrvatsku kunu (HRK).

IZDAVAČ

Centralna banka Bosne i Hercegovine

Maršala Tita 25, 71000 Sarajevo

Tel. + 387 33 278 100, 663 630

www.cbbh.ba

e-mail: contact@cbbh.ba

*Publiciranje i umnožavanje u obrazovne i nekomercijalne svrhe je
dozvoljeno uz suglasnost izdavača.*

