



Centralna banka
BOSNE I HERCEGOVINE
Централна банка
БОСНЕ И ХЕРЦЕГОВИНЕ



Анкета о кредитној активности банака у БиХ

(Извјештај за први квартал 2026. године)



Садржај

Увод	3
1. Опште напомене	3
2. Кредити предузећима	4
2.1 Понуда	4
2.1.1 Кредитни стандарди за кредите предузећима	4
2.1.2 Услови одобравања кредита предузећима	5
2.1.3 Учешће одбијених захтјева за одобрење кредита предузећима	6
2.2 Потражња предузећа за кредитима и/или кредитним линијама	6
3. Кредити становништву	8
3.1 Понуда	8
3.1.1 Кредитни стандарди за кредите становништву	8
3.1.2 Услови одобравања кредита становништву	9
3.1.3 Учешће одбијених захтјева за одобрење кредита становништву	9
3.2 Потражња становништва за кредитима	10
ДОДАТАК	12

Увод

Резултати Анкете о кредитној активности банака односе се на промјене у првом кварталу 2026. године и на очекивања за други квартал 2026. године. Репрезентативни узорак банака чини 8 највећих банака у Босни и Херцеговини. У овом кругу анкетирано је укупно 8 банака, а стопа одговора на анкету била је 100%.

1. Опште напомене

Упитник за анкету садржи 16 стандардних питања о оствареним и очекиваним промјенама на страни понуде и потражње за кредитима: 12 питања односи се на остварене промјене а 4 питања на будуће промјене. Питањима су обухваћене три категорије кредита: кредити или кредитне линије предузећима, стамбени кредити становништву и потрошачки и ненамјенски кредити становништву. За све три категорије постављају се питања о кредитним стандардима који се примјењују на одобравање кредита, затим о промјени услова одобравања кредита, потражњи за кредитима, факторима који утичу на понуду и потражњу за кредитима као и проценат одбијених кредитних захтјева. Анкетна питања углавном се формулишу у смислу промјена у посљедња три мјесеца и очекиваних промјена у сљедећа три мјесеца. Од учесника у анкети тражи се да на квалитативан начин назначе интензитет поштравања или ублажавања (за стандарде и услове) или интензитет смањења или повећања (за потражњу), на начин да за извјештавање о промјенама користе сљедећу скалу од пет тачака: (1) знатно поштравање/смањење, (2) умјерено поштравање/смањење, (3) у основи нема промјена, (4) умјерено ублажавање/повећање или (5) знатно ублажавање/повећање.

Појединачни одговори банака које учествују у анкети обједињени су и обрађени да би могли дати слику за цјелокупни банкарски сектор у Босни и Херцеговини.

Резултати анкете приказани су у виду нето процента. Нето проценат за одговоре на питања о кредитним стандардима дефинисан је као разлика између збира учешћа банака које су одговориле да су кредитни стандарди “знатно ублажени” и “умјерено ублажени” и збира учешћа банака које су одговориле да су “знатно поштрени” и “умјерено поштрени”.

Негативна вриједност нето процента указује на то да је већи дио банака поштрио кредитне стандарде („нето поштравање“), док позитивна вриједност нето процента указује на то да је већи дио банака ублажио кредитне стандарде („нето ублажавање“).

Исто тако, израз „нето потражња“ односи се на разлику између процента банака које су одговориле да је дошло до пораста потражње и процента банака које су одговориле да је дошло до пада потражње за кредитима. Нето потражња ће стога бити позитивна ако је већи дио банака извјестио о порасту потражње за кредитима, док негативна нето потражња указује на то да је већи дио банака пријавио пад потражње за кредитима.

Поред показатеља „нето процента“, ЦББиХ такође објављује „дифузни индекс“ као алтернативну мјеру одговора банака на питања која се односе на промјене у кредитним стандардима и нето потражњи. Дифузни индекс конструисан је на сљедећи начин: ако испитаник одговори „знатно“, одговорима се додјељује нумеричка вриједност 1, која је двоструко већа од вриједности која се додјељује одговорима „донекле” (оцјена 0,5). Тумачење дифузног индекса слиједи исту логику као и тумачење нето процента.

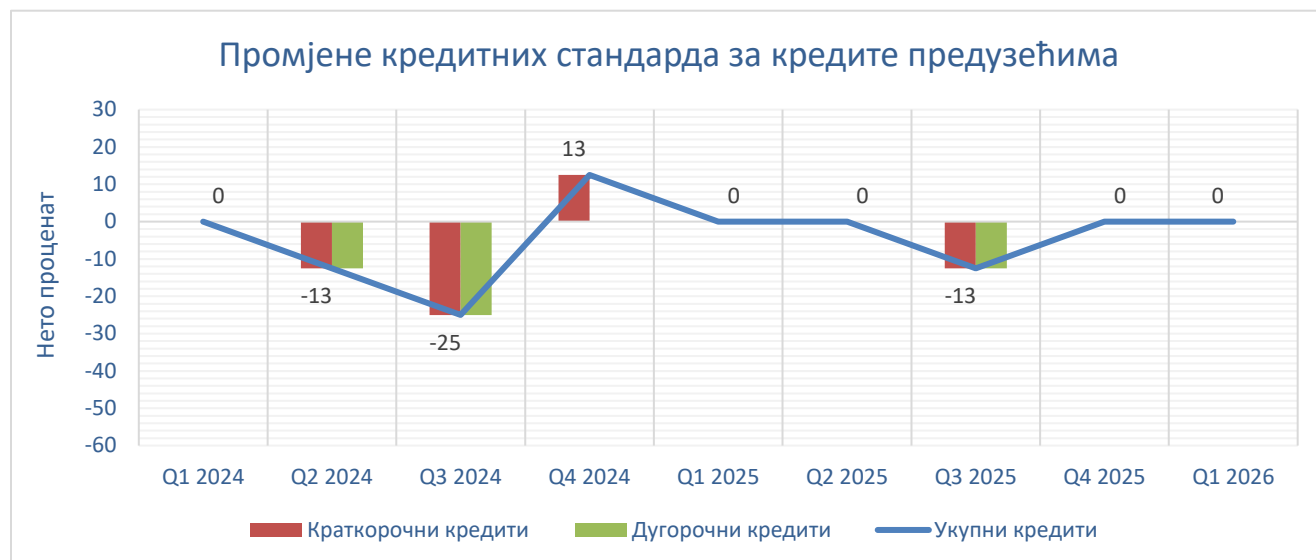
2. Кредити предузећима

2.1 Понуда

2.1.1 Кредитни стандарди за кредите предузећима

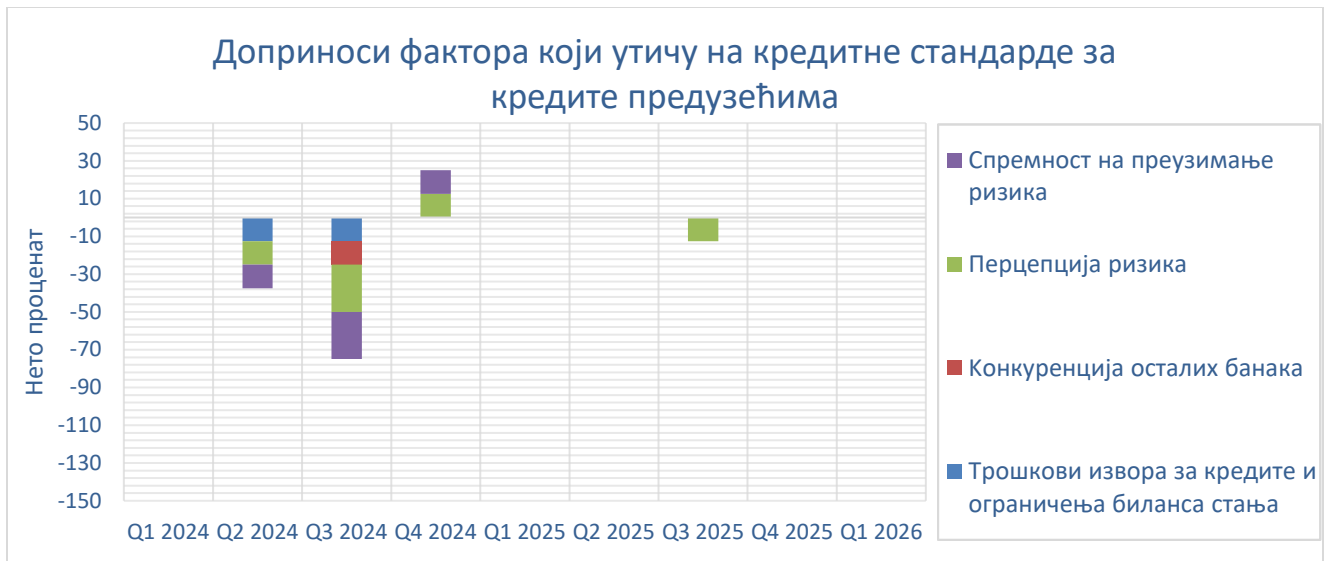
На основу резултата проведене Анкете о кредитној активности банака анализирана су кретања кредитних стандарда за кредите предузећима у првом кварталу 2026. године.

Резултати анкете показују да, као и у претходном кварталу, ни у првом кварталу 2026. године није дошло до промјене кредитних стандарда за краткорочне, као ни за дугорочне кредите предузећима. Нето проценат одговора износио је 0%, што указује на то да банке нису мијењале услове за одобравање кредита овом сегменту клијената (види Додатак, питање 1).



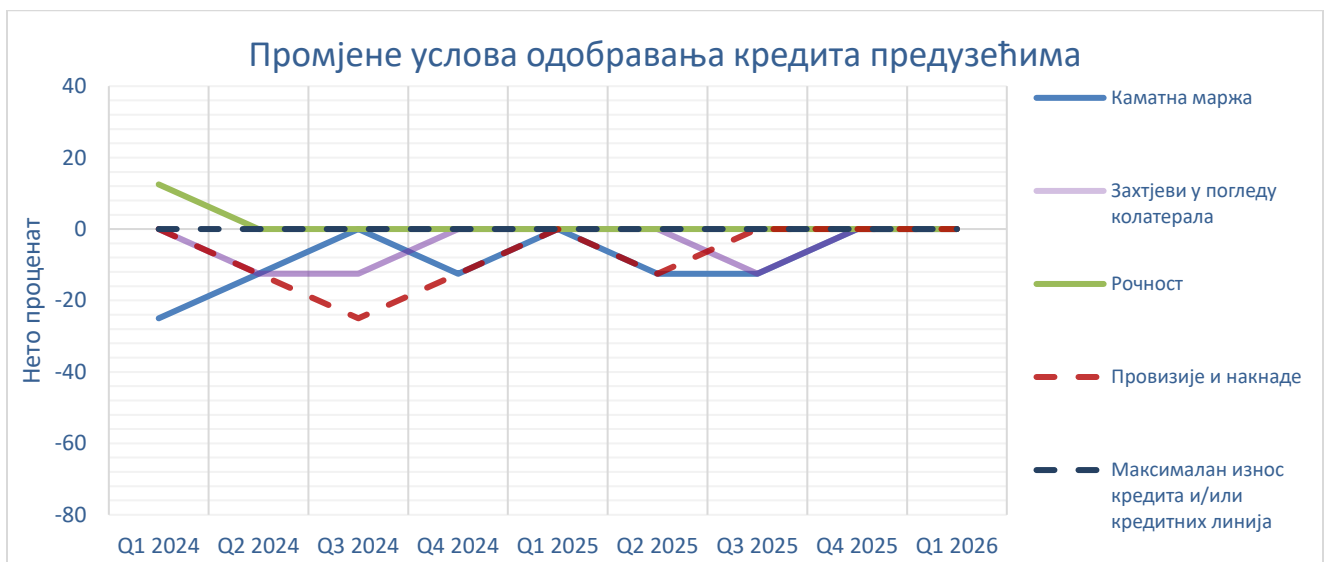
* Нето проценат не мјери интензитет промјене. Мања (већа) вриједност нето процента показује да је већи број банака поштрио (ублажио) кредитне стандарде у односу на претходни квартал. Код свих графикона поређење се врши у односу на претходни квартал.

На графикону испод приказан је нето проценат доприноса фактора који су утицали на промјене кредитних стандарда које банке примјењују у процесу одобравања кредита и/или кредитних линија предузећима. С обзиром на то да у посматраном периоду није било промјена кредитних стандарда, нето проценат доприноса појединачних фактора у првом кварталу 2026. године износио је 0% (види Додатак, питање 2).



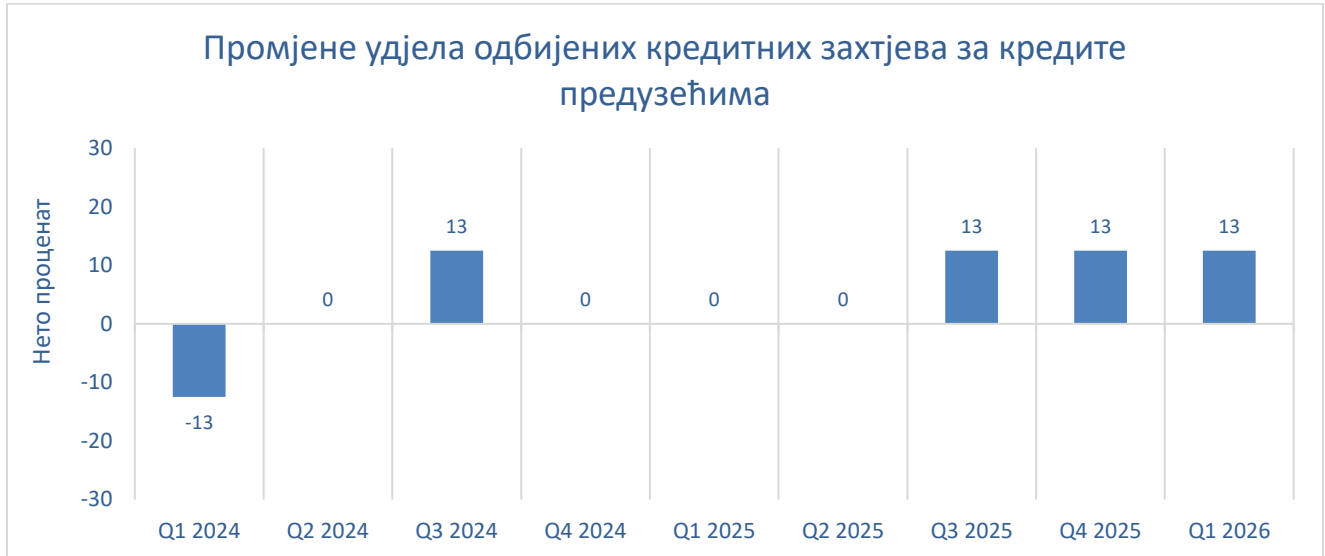
2.1.2 Услови одобравања кредита предузећима

Нето проценат одговора прикупљених кроз Анкету о кредитној активности банака указује на то да, као и код кредитних стандарда, ни код услова за одобравање кредита предузећима у првом кварталу 2026. године није дошло до промјене у односу на претходни квартал (види Додатак, питање 3).



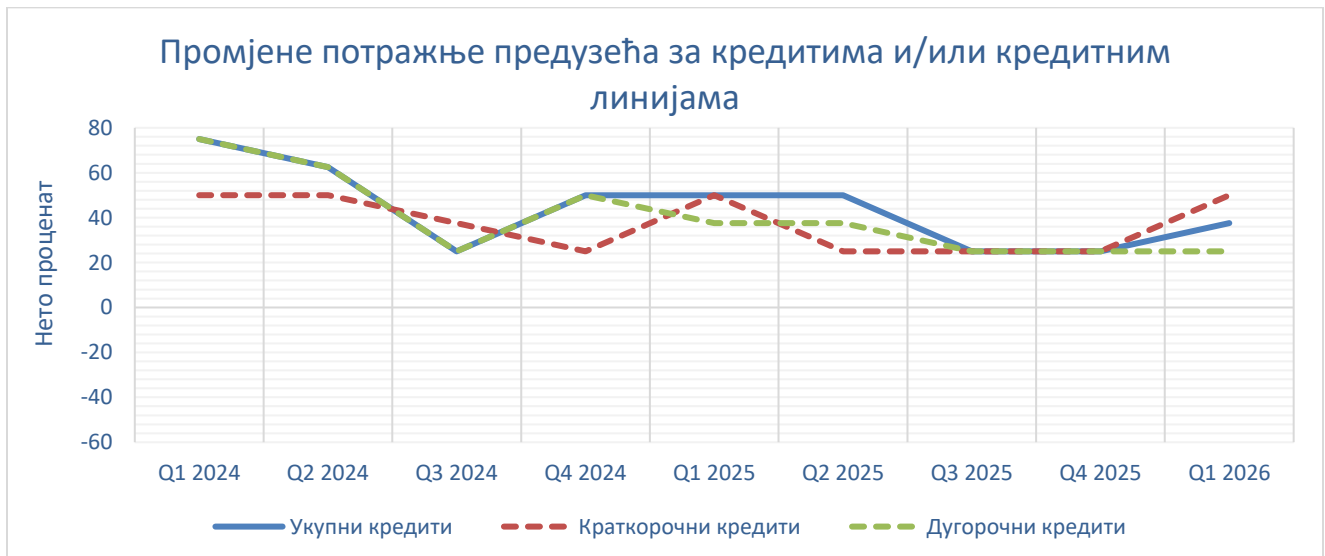
2.1.3 Учешће одбијених захтјева за одобрење кредита предузећима

У првом кварталу 2026. године нето резултат прикупљених одговора указује на незнатно повећање учешћа одбијених захтјева за кредите предузећима у односу на претходни квартал. (види Додатак, питање 4).

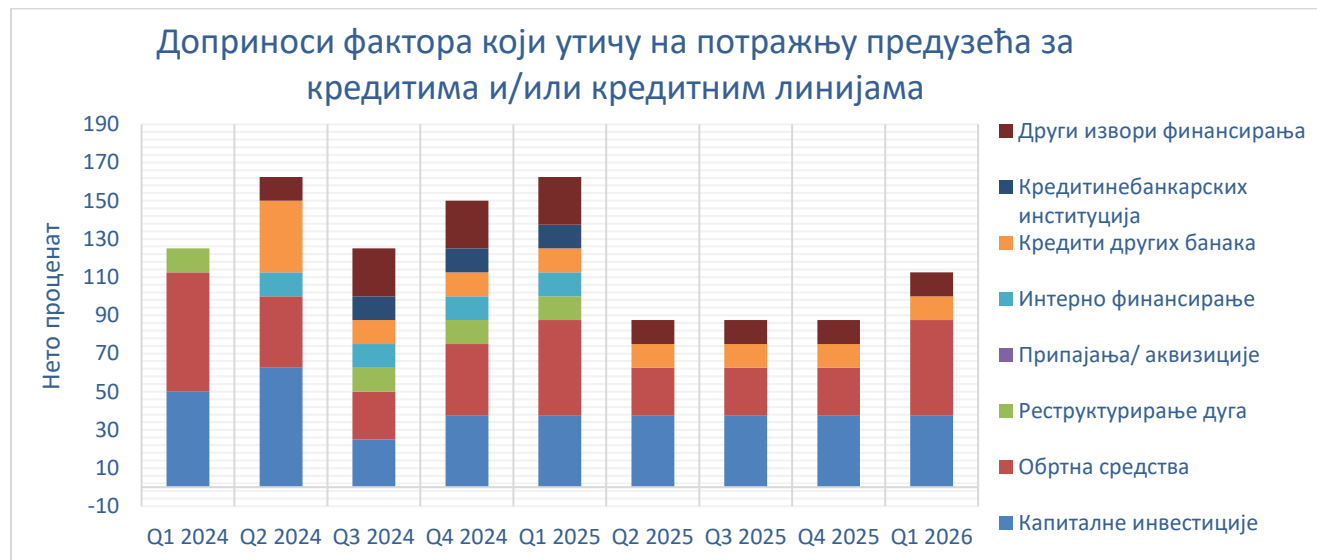


2.2 Потражња предузећа за кредитима и/или кредитним линијама

На основу резултата проведене Анкете о кредитној активности банака анализирана су кретања потражње предузећа за кредитима у првом кварталу 2026. године, као и фактори који су утицали на њено кретање. Резултати анкете указују да је потражња предузећа за кредитима наставила да расте у посматраном периоду. Посматрано према рочности, раст потражње забиљежен је како у сегменту краткорочних, тако и у сегменту дугорочних кредита, при чему је нешто израженији раст забиљежен код краткорочних кредита (види Додатак, питање 5).



На графикону испод приказан је нето проценат доприноса фактора који су утицали на промјену потражње предузећа за кредитима и/или кредитним линијама (види Додатак, питање 6).



Очекивања за други квартал 2026. године

На основу резултата проведене Анкете о кредитној активности банака анализирана су очекивања у вези с кретањем кредитних стандарда и потражње предузећа за кредитима у другом кварталу 2026. године.

Резултати анкете показују да нето проценат одговора у погледу стандарда за одобравање кредита предузећима износи 0%, што указује на то да банке у другом кварталу 2026. године не очекују промјене у кредитним стандардима у односу на претходни квартал (види Додатак, питање 7).

Истовремено, резултати анкете показују да банке очекују повећање потражње предузећа за кредитима у наредном периоду. Посматрано према рочности, раст потражње очекује се у сегменту краткорочних кредита, док се нешто израженији раст предвиђа у сегменту дугорочних кредита и/или кредитних линија (види Додатак, питање 8).

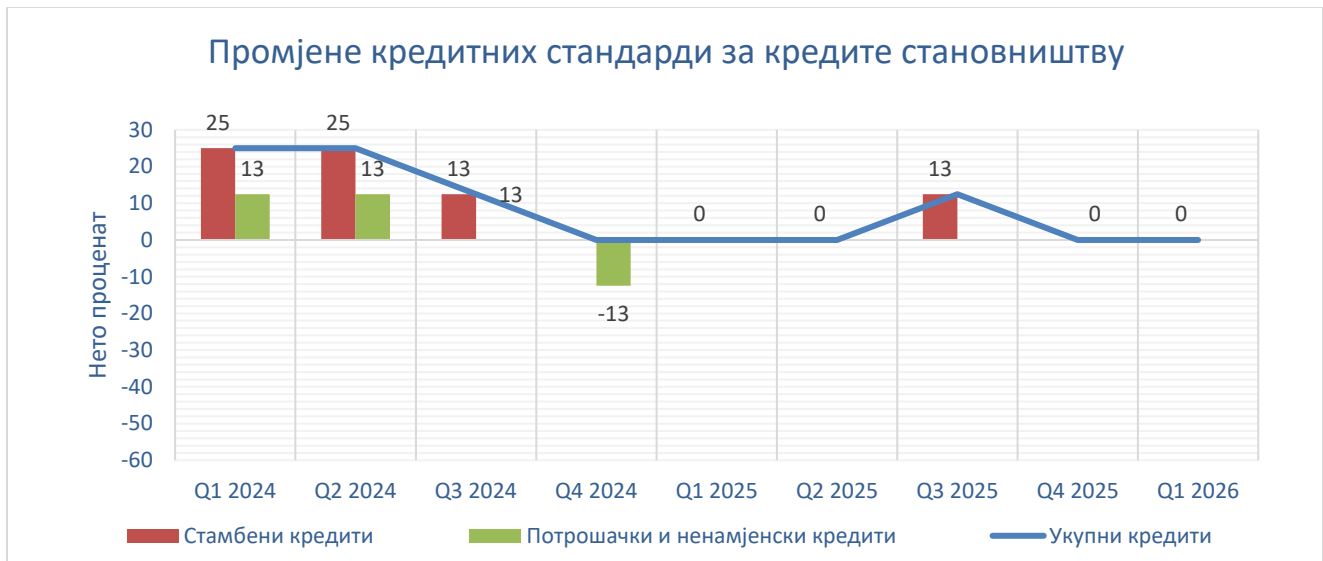
3. Кредити становништву

3.1 Понуда

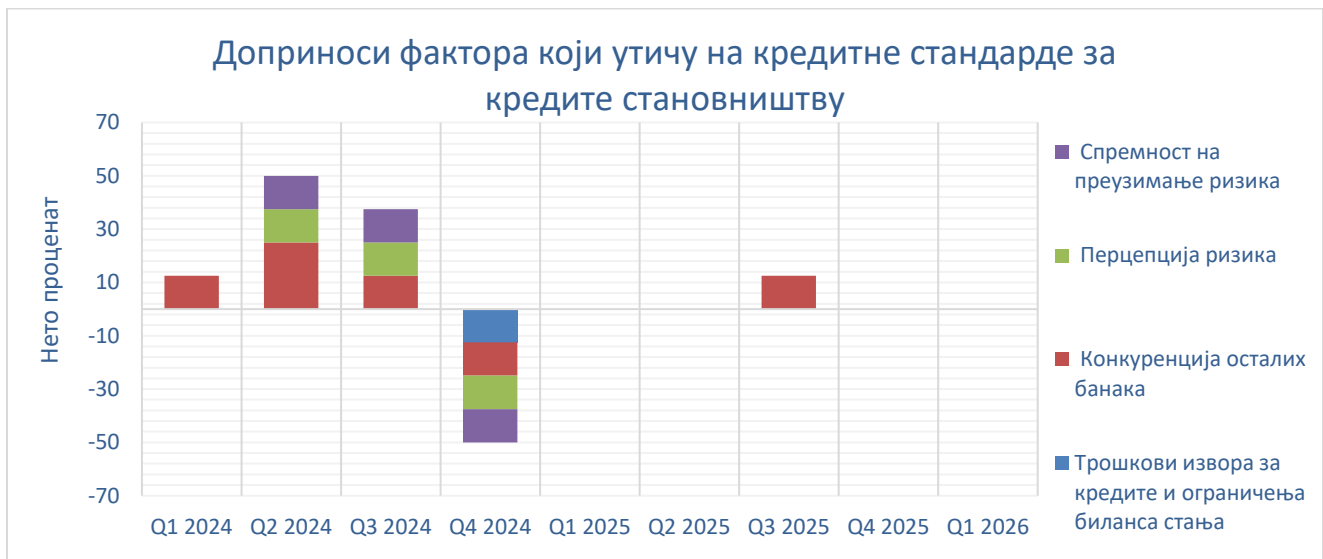
3.1.1 Кредитни стандарди за кредите становништву

У првом кварталу 2026. године проведена је Анкета о кредитној активности банака, којом су анализирана кретања кредитних стандарда за кредите становништву, као и фактори који утичу на евентуалне промјене стандарда.

Резултати анкете показују да, као и у претходном кварталу, кредитни стандарди за одобравање кредита становништву у посматраном периоду нису мијењани. Нето проценат одговора износио је 0%, што указује на то да банке нису вршиле поштравање нити ублажавање услова за одобравање кредита овом сегменту клијената (види Додатак, питање 9).

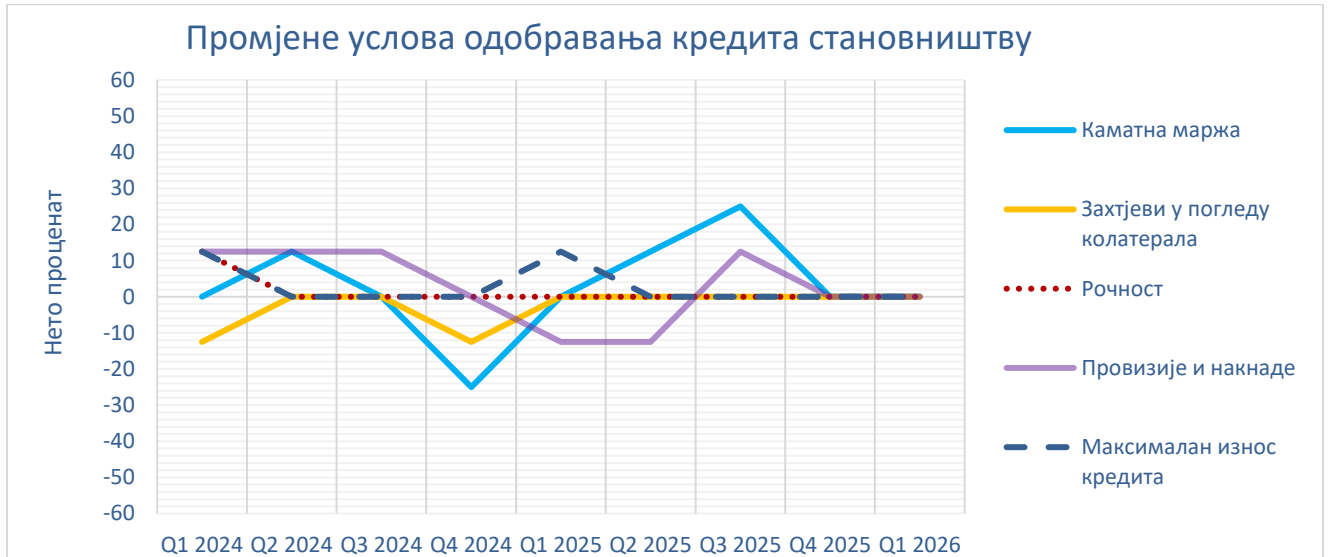


На графикону испод приказан је нето проценат доприноса фактора који су утицали на промјену кредитних стандарда које банке примјењују у процесу одобравања кредита становништву. У првом кварталу 2026. године нето проценат износио је 0%, с обзиром на то да није било промјена кредитних стандарда (види Додатак, питање 10).



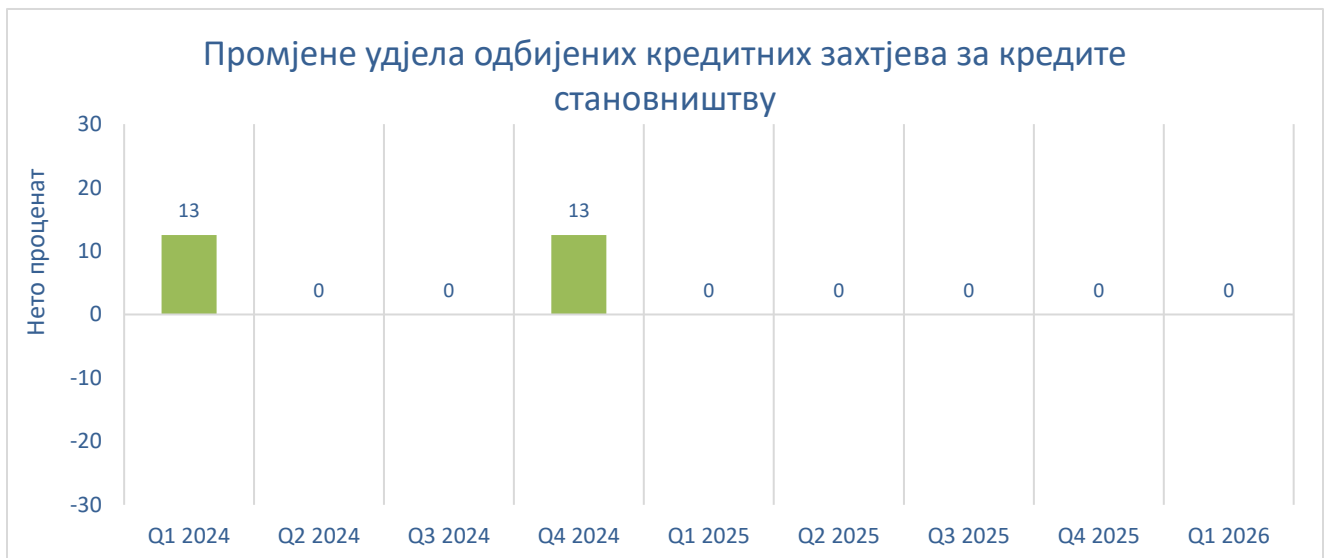
3.1.2 Услови одобравања кредита становништву

Као и у претходном кварталу, ни у првом кварталу 2026. године није дошло до промјене услова за одобравање кредита становништву (види Додатак, питање 11).



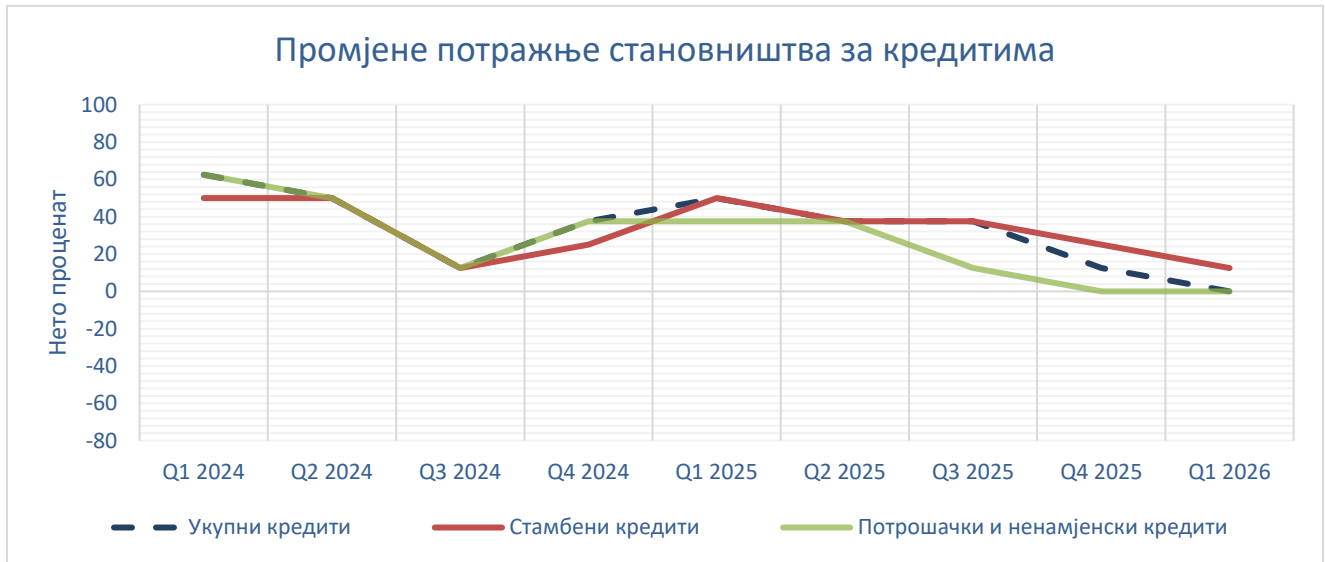
3.1.3 Учешће одбијених захтјева за одобрење кредита становништву

У првом кварталу 2026. године, нето резултат из прикупљених одговора указује да није било промјене у погледу учешћа одбијених захтјева за одобрење кредита становништву у односу на претходни квартал (види Додатак, питање 12).

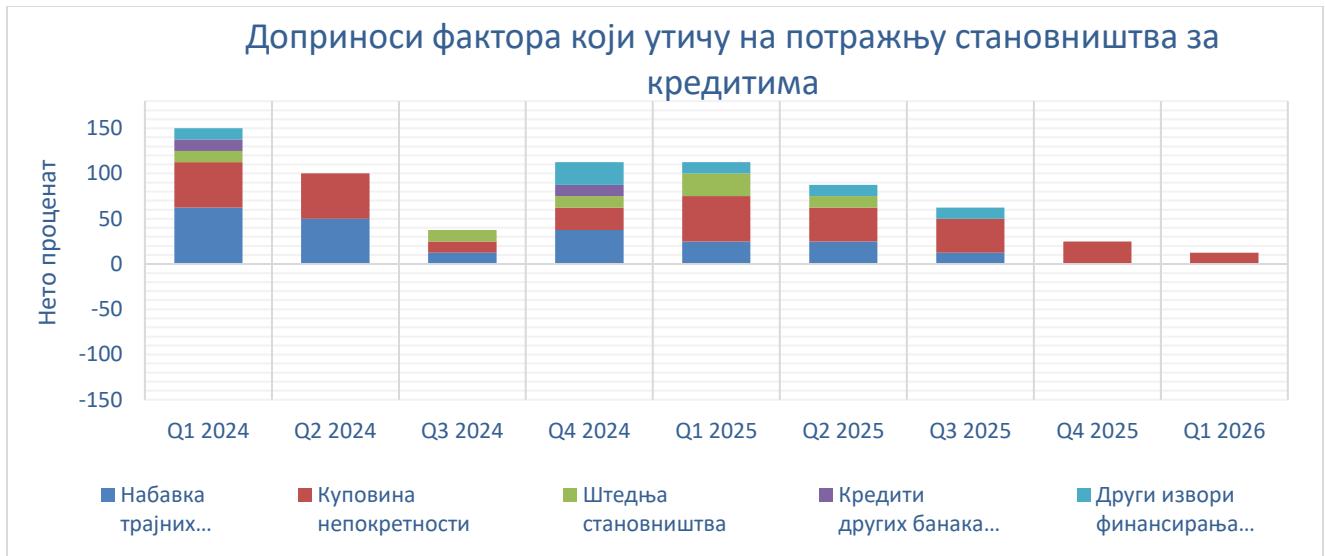


3.2 Потражња становништва за кредитима

На основу резултата проведене Анкете о кредитној активности банака анализирано је кретање потражње за кредитима становништва у првом кварталу 2026. године, као и фактора који су утицали на њено кретање. Резултати анкете указују да је потражња становништва за стамбеним кредитима наставила да расте у првом кварталу 2026. године. Истовремено, нето проценат одговора у сегменту потрошачких и ненамјенских кредита износио је 0%, што указује на то да је потражња за овим врстама кредита остала непромијењена у односу на претходни квартал (види Додатак, питање 13).



На графикону испод приказан је нето проценат доприноса фактора који су утицали на промјену потражње становништва за кредитима (види Додатак, питање 14).



Очекивања за други квартал 2026. године

На основу резултата проведене Анкете о кредитној активности банака процијењена су очекивања у вези с кредитним стандардима и потражњом за кредитима становништва у другом кварталу 2026. године.

Резултати анкете показују да нето проценат одговора у погледу стандарда за одобравање кредита становништву износи 0%, што указује на то да банке у другом кварталу 2026. године не очекују промјене у кредитним стандардима у односу на претходни квартал (види Додатак, питање 15).

Истовремено, банке очекују незнатно повећање потражње за кредитима становништва, првенствено у сегменту потрошачких и ненамјенских кредита (види Додатак, питање 16).

ДОДАТАК

Обједињени одговори банака за први квартал 2026. године, везано за питања из анкетног упитника

I. Кредити и кредитне линије предузећима

1. Како су се промијенили кредитни стандарди које Ваша банка примјењује у одобравању кредита и/или кредитних линија предузећима у посљедња три мјесеца?

(у процентима)

Периоди	Укупни кредити		Краткорочни кредити		Дугорочни кредити	
	Нето проценат	Дифузни индекс	Нето проценат	Дифузни индекс	Нето проценат	Дифузни индекс
Q1 2022	-14	-7	-14	-7	-14	-7
Q2 2022	-29	-14	-29	-14	-29	-14
Q3 2022	-29	-21	-29	-21	-43	-29
Q4 2022	-14	-7	-14	-7	-29	-14
Q1 2023	-14	-7	-14	-7	-29	-14
Q2 2023	0	0	0	0	0	0
Q3 2023	-13	-6	-13	-6	-13	-6
Q4 2023	-25	-13	-25	-13	-25	-13
Q1 2024	0	0	0	0	0	0
Q2 2024	-13	-6	-13	-6	-13	-6
Q3 2024	-25	-13	-25	-13	-25	-13
Q4 2024	13	6	13	6	0	0
Q1 2025	0	0	0	0	0	0
Q2 2025	0	0	0	0	0	0
Q3 2025	-13	-6	-13	-6	-13	-6
Q4 2025	0	0	0	0	0	0
Q1 2026	0	0	0	0	0	0

2. Како су наведени фактори утицали на кредитне стандарде које Ваша банка примјењује у одобравању кредита и/или кредитних линија предузећима у посљедња три мјесеца?

(у процентима)

Периоди	Трошкови извора за кредите и ограничења биланса стања		Конкуренција осталих банака		Перцепција ризика		Спремност на предузимање ризика	
	Нето проценат	Дифузни индекс	Нето проценат	Дифузни индекс	Нето проценат	Дифузни индекс	Нето проценат	Дифузни индекс
Q1 2022	0	0	0	0	-14	-7	-14	-7
Q2 2022	-14	-7	0	0	-29	-14	-29	-14
Q3 2022	-29	-21	-14	-7	-43	-29	-29	-21
Q4 2022	-43	-21	-14	-7	-43	-21	-29	-14
Q1 2023	-14	-7	-14	-7	-43	-21	-29	-14
Q2 2023	-13	-6	-13	-6	-13	-6	13	6
Q3 2023	-13	-6	-13	-6	-25	-19	0	0
Q4 2023	-38	-19	0	0	-25	-13	0	0
Q1 2024	0	0	0	0	0	0	0	0
Q2 2024	-13	-6	0	0	-13	-6	-13	-6
Q3 2024	-13	-6	-13	-6	-25	-13	-25	-13
Q4 2024	0	0	0	0	13	6	13	6
Q1 2025	0	0	0	0	0	0	0	0
Q2 2025	0	0	0	0	0	0	0	0
Q3 2025	0	0	0	0	-13	-6	0	0
Q4 2025	0	0	0	0	0	0	0	0
Q1 2026	0	0	0	0	0	0	0	0

3. Како су се промијенили услови Ваше банке за одобравање кредита и/или кредитних линија у предузећима последња три мјесеца?

(у процентима)

Период	Каматна маржа (већа маржа = поштравање, мања маржа = ублажавање)		Захтјеви у погледу колатерала		Рочност		Провизије и накнаде		Максималан износ кредита и/или кредитних линија	
	Нето процент	Дифузни индекс	Нето процент	Дифуз индекс	Нето процент	Дифузни индекс	Нето процент	Дифузни индекс	Нето процент	Дифузни индекс
Q1 2022	-14	-7	-14	-7	0	0	0	0	0	0
Q2 2022	-29	-14	-14	-7	0	0	0	0	0	0
Q3 2022	-57	-36	-29	-14	0	0	-14	-7	-29	-14
Q4 2022	-43	-21	-29	-14	0	0	-14	-7	0	0
Q1 2023	-71	-36	-14	-7	0	0	-14	-7	0	0
Q2 2023	-25	-13	0	0	13	6	-13	-6	13	6
Q3 2023	-25	-13	-13	-6	0	0	-25	-13	13	6
Q4 2023	-50	-25	-25	-13	25	13	-13	-6	0	0
Q1 2024	-25	-13	0	0	13	6	0	0	0	0
Q2 2024	-13	-6	-13	-6	0	0	-13	-6	0	0
Q3 2024	0	0	-13	-6	0	0	-25	-13	0	0
Q4 2024	-13	-6	0	0	0	0	-13	-6	0	0
Q1 2025	0	0	0	0	0	0	0	0	0	0
Q2 2025	-13	-6	0	0	0	0	-13	-6	0	0
Q3 2025	-13	-6	0	0	0	0	-13	-6	0	0
Q4 2025	0	0	0	0	0	0	0	0	0	0
Q1 2026	0	0	0	0	0	0	0	0	0	0

4. Да ли се у последња три мјесеца (независно од уобичајених сезонских флукуација) учешће одбијених кредитних захтјева у Вашој банци смањило, остало непромијењено или повећало у односу на укупан износ кредитних захтјева предузећа?*

(у процентима)

Периоди	Учешће одбијених кредитних захтјева	
	Нето процент	Дифузни индекс
Q1 2022	14	7
Q2 2022	0	0
Q3 2022	14	7
Q4 2022	-14	-7
Q1 2023	14	7
Q2 2023	13	6
Q3 2023	13	6
Q4 2023	0	0
Q1 2024	-13	-6
Q2 2024	0	0
Q3 2024	13	6
Q4 2024	0	0
Q1 2025	0	0
Q2 2025	0	0
Q3 2025	13	6
Q4 2025	13	6
Q1 2026	13	6

*Од другог квартала 2021. године, дошло је до промјена у анализи учешћа одбијених кредитних захтјева у односу на претходне кварталне. Умјесто броја одбијених кредитних захтјева, даје се осврт на промјену износа одбијених кредитних захтјева у посматраном кварталу.

5. Како се промијенила потражња предузећа за кредитима и/или кредитним линијама у Вашој банци (независно од уобичајених сезонских флукуација) у посљедња три мјесеца?

(у процентима)

Периоди	Укупни кредити		Краткорочни кредити		Дугорочни кредити	
	Нето проценат	Дифузни индекс	Нето проценат	Дифузни индекс	Нето проценат	Дифузни индекс
Q1 2022	29	14	29	14	14	7
Q2 2022	14	7	14	7	14	7
Q3 2022	-14	-14	-29	-21	-29	-21
Q4 2022	-14	-7	-14	-7	-29	-14
Q1 2023	14	14	14	14	14	14
Q2 2023	25	19	25	19	50	31
Q3 2023	50	31	38	25	63	38
Q4 2023	50	31	38	25	50	31
Q1 2024	75	44	50	31	75	44
Q2 2024	63	31	50	25	63	31
Q3 2024	25	13	38	19	25	13
Q4 2024	50	25	25	13	50	25
Q1 2025	50	25	50	25	38	19
Q2 2025	50	25	25	13	38	19
Q3 2025	25	13	25	13	25	13
Q4 2025	25	13	25	13	25	13
Q1 2026	38	19	50	25	25	13

6. Како су наведени фактори (независно од уобичајених сезонских флукуација) утицали на потражњу предузећа за кредитима и/или кредитним линијама у посљедња три мјесеца?

(у процентима)

Периоди	ФИНАНСИЈСКЕ ПОТРЕБЕ							
	Капиталне инвестиције		Обртна средства		Реструктурирање дуга		Припајање/аквизиција	
	Нето проценат	Дифузни индекс	Нето проценат	Дифузни индекс	Нето проценат	Дифузни индекс	Нето проценат	Дифузни индекс
Q1 2022	14	7	43	21	14	7	0	0
Q2 2022	14	7	14	7	14	7	-14	-7
Q3 2022	0	-7	0	-7	0	0	-29	-21
Q4 2022	-14	-7	0	0	0	0	-14	-7
Q1 2023	14	7	14	7	0	0	0	0
Q2 2023	25	6	25	13	-13	-6	0	0
Q3 2023	50	19	50	25	-13	-6	0	0
Q4 2023	50	31	50	31	25	13	25	13
Q1 2024	50	25	63	38	13	13	0	0
Q2 2024	63	31	38	19	0	0	0	0
Q3 2024	25	13	25	13	13	6	0	0
Q4 2024	38	19	38	19	13	6	0	0
Q1 2025	38	19	50	25	13	6	0	0
Q2 2025	38	19	25	13	0	0	0	0
Q3 2025	38	19	25	13	0	0	0	0
Q4 2025	38	19	25	13	0	0	0	0
Q1 2026	38	19	50	25	0	0	0	0

(у процентима)

Периоди	КОРИШЋЕЊЕ АЛТЕРНАТИВНИХ ИЗВОРА ФИНАНСИРАЊА							
	Интерно финансирање предузећа		Кредити других банака предузећима		Зајмови небанкарских институција предузећима		Други извори финансирања предузећа	
	Нето проценат	Дифузни индекс	Нето проценат	Дифузни индекс	Нето проценат	Дифузни индекс	Нето проценат	Дифузни индекс
Q1 2022	14	7	14	7	0	0	14	7
Q2 2022	14	7	29	14	0	0	14	7
Q3 2022	0	0	-14	-7	0	0	14	7
Q4 2022	0	0	14	7	0	0	14	7
Q1 2023	0	0	29	14	0	0	14	7
Q2 2023	0	0	25	13	0	0	13	6
Q3 2023	0	0	25	13	0	0	13	6
Q4 2023	0	0	25	13	0	0	13	6
Q1 2024	0	0	0	0	0	0	0	0
Q2 2024	13	6	38	19	0	0	13	6
Q3 2024	13	6	13	6	13	6	25	13
Q4 2024	13	6	13	6	13	6	25	13
Q1 2025	13	6	13	6	13	6	25	13
Q2 2025	0	0	13	6	0	0	13	6
Q3 2025	0	0	13	6	0	0	13	6
Q4 2025	0	0	13	6	0	0	13	6
Q1 2026	0	0	13	6	0	0	13	6

7. Како очекујете да ће се кредитни стандарди које Ваша банка примјењује у одобравању кредита и/или кредитних линија предузећима промијенити у наредна три мјесеца?

(у процентима)

Периоди	Укупни кредити		Краткорочни кредити		Дугорочни кредити	
	Нето проценат	Дифузни индекс	Нето проценат	Дифузни индекс	Нето проценат	Дифузни индекс
Q1 2022	0	0	14	7	-14	-7
Q2 2022	-43	-29	-43	-29	-43	-29
Q3 2022	-14	-7	-14	-7	-14	-7
Q4 2022	-14	-7	-14	-7	-14	-7
Q1 2023	-14	-7	-14	-7	-14	-7
Q2 2023	13	6	13	6	13	6
Q3 2023	0	0	0	0	0	0
Q4 2023	13	6	25	13	13	6
Q1 2024	13	6	25	13	13	6
Q2 2024	0	0	0	0	0	0
Q3 2024	0	0	0	0	0	0
Q4 2024	-13	-6	-13	-6	-13	-6
Q1 2025	13	6	13	6	13	6
Q2 2025	0	0	0	0	0	0
Q3 2025	0	0	0	0	0	0
Q4 2025	0	0	0	0	0	0
Q1 2026	0	0	0	0	0	0

*У табели су приказани одговори текућег квартала за наредни квартал.

8. Како очекујете да ће се промијенити потражња предузећа за кредитима и/или кредитним линијама у Вашој банци (независно од уобичајених сезонских флукуација) у наредна три мјесеца?

(у процентима)

Периоди	Укупни кредити		Краткорочни кредити		Дугорочни кредити	
	Нето проценат	Дифузни индекс	Нето проценат	Дифузни индекс	Нето проценат	Дифузни индекс
Q1 2022	29	14	29	14	14	7
Q2 2022	-14	-7	-14	-7	-29	-14
Q3 2022	-29	-14	-29	-14	-29	-14
Q4 2022	-29	-14	-29	-14	-29	-14
Q1 2023	0	0	14	7	0	0
Q2 2023	13	6	13	6	13	6
Q3 2023	63	31	38	19	63	31
Q4 2023	38	19	13	6	38	19
Q1 2024	50	31	25	19	50	31
Q2 2024	25	13	13	6	25	19
Q3 2024	25	13	0	0	25	13
Q4 2024	25	13	25	13	25	13
Q1 2025	25	13	25	13	25	13
Q2 2025	13	6	13	6	13	6
Q3 2025	25	13	13	6	38	19
Q4 2025	25	13	13	6	38	19
Q1 2026	50	25	38	19	63	31

*У табели су приказани одговори текућег квартала за наредни квартал.

II Кредити становништву

9. Како су се промијенили кредитни стандарди које Ваша банка примјењује у одобравању кредита становништву у посљедња три мјесеца?

(у процентима)

Периоди	Укупни кредити		Стамбени кредити		Потрошачки и ненамјенски кредити	
	Нето проценат	Дифузни индекс	Нето проценат	Дифузни индекс	Нето проценат	Дифузни индекс
Q1 2022	14	7	14	7	14	7
Q2 2022	-29	-14	-29	-14	-29	-14
Q3 2022	-57	-36	-57	-36	-43	-29
Q4 2022	-29	-14	-29	-14	-14	-7
Q1 2023	-14	-7	-14	-7	-14	-7
Q2 2023	0	0	13	6	-13	-6
Q3 2023	-13	-6	0	0	-25	-13
Q4 2023	13	6	25	13	0	0
Q1 2024	25	13	25	13	13	6
Q2 2024	25	13	25	13	13	6
Q3 2024	13	6	13	6	0	0
Q4 2024	0	0	0	0	-13	-6
Q1 2025	0	0	0	0	0	0
Q2 2025	0	0	0	0	0	0
Q3 2025	13	6	13	6	0	0
Q4 2025	0	0	0	0	0	0
Q1 2026	0	0	0	0	0	0

10. Како су наведени фактори утицали на кредитне стандарде које Ваша банка примјењује у одобравању кредита становништву у посљедња три мјесеца?

(у процентима)

Периоди	Трошкови извора за кредите и ограничења биланса стања		Конкуренција осталих банака		Перцепција ризика		Спремност на преузимање ризика	
	Нето проценат	Дифузни индекс	Нето проценат	Дифузни индекс	Нето проценат	Дифузни индекс	Нето проценат	Дифузни индекс
Q1 2022	14	7	0	0	0	0	14	7
Q2 2022	-14	-7	0	0	-43	-21	-29	-14
Q3 2022	-43	-21	14	7	-43	-29	-29	-21
Q4 2022	-57	-29	14	7	-43	-21	-29	-14
Q1 2023	-14	-7	14	7	-29	-14	-14	-7
Q2 2023	-25	-13	25	13	-13	-6	13	6
Q3 2023	-25	-13	0	0	-13	-13	0	0
Q4 2023	-13	-6	13	6	-13	-13	0	0
Q1 2024	0	0	13	6	0	0	0	0
Q2 2024	0	0	25	13	13	6	13	6
Q3 2024	0	0	13	6	13	6	13	6
Q4 2024	-13	-6	-13	-6	-13	-6	-13	-6
Q1 2025	0	0	0	0	0	0	0	0
Q2 2025	0	0	0	0	0	0	0	0
Q3 2025	0	0	13	6	0	0	0	0
Q4 2025	0	0	0	0	0	0	0	0
Q1 2026	0	0	0	0	0	0	0	0

11. Како су се промијенили услови Ваше банке за одобравање кредита становништву у посљедња три мјесеца?

(у процентима)

Периоди	Каматна маржа (већа маржа = поштравање, мања маржа = ублажавање)		Захтјеви у погледу колатерала		Рочност		Провизије и накнаде		Максималан износ кредита и/или кредитних линија	
	Нето проценат	Дифузни индекс	Нето проценат	Дифузни индекс	Нето проценат	Дифузни индекс	Нето проценат	Дифузни индекс	Нето проценат	Дифузни индекс
Q1 2022	43	21	0	0	14	7	29	14	0	0
Q2 2022	0	0	-14	-7	0	0	29	14	0	0
Q3 2022	-14	0	-14	-7	-14	-7	0	0	-14	-7
Q4 2022	-14	0	-29	-14	0	0	0	0	0	0
Q1 2023	-14	-7	-14	-7	0	0	14	-7	0	0
Q2 2023	-13	-6	-13	-6	25	13	25	13	25	13
Q3 2023	0	0	-13	-6	13	6	13	6	0	0
Q4 2023	0	0	-13	-6	13	6	13	6	0	0
Q1 2024	0	0	-13	-6	13	13	13	6	13	13
Q2 2024	13	6	0	0	0	0	13	6	0	0
Q3 2024	0	0	0	0	0	0	13	6	0	0
Q4 2024	-25	-13	-13	-6	0	0	0	0	0	0
Q1 2025	0	0	0	0	0	0	-13	-6	13	6
Q2 2025	13	6	0	0	0	0	-13	-6	0	0
Q3 2025	25	13	0	0	0	0	13	6	0	0
Q4 2025	0	0	0	0	0	0	0	0	0	0
Q1 2026	0	0	0	0	0	0	0	0	0	0

12. Да ли се у посљедња три мјесеца (независно од уобичајених сезонских флукуација) учешће одбијених кредитних захтјева у Вашој банци смањило, остало непромијењено или повећало у односу на укупан број кредитних захтјева становништва?*

(у процентима)

Периоди	Учешће одбијених кредитних захтјева	
	Нето проценат	Дифузни индекс
Q1 2022	-14	-7
Q2 2022	0	0
Q3 2022	14	7
Q4 2022	0	0
Q1 2023	0	0
Q2 2023	25	13
Q3 2023	25	13
Q4 2023	13	6
Q1 2024	13	6
Q2 2024	0	0
Q3 2024	0	0
Q4 2024	13	6
Q1 2025	0	0
Q2 2025	0	0
Q3 2025	0	0
Q4 2025	0	0
Q1 2026	0	0

*Од другог квартала 2021. године, дошло је до промјена у анализи учешћа одбијених кредитних захтјева у односу на претходне кварталне. Умјесто броја одбијених кредитних захтјева, даје се осврт на промјену износа одбијених кредитних захтјева у посматраном кварталу.

13. Како се промијенила потражња становништва за кредитима у Вашој банци (независно од уобичајених сезонских флукуација) у посљедња три мјесеца?

(у процентима)

Периоди	Укупни кредити		Стамбени кредити		Потрошачки и ненамјенски кредити	
	Нето проценат	Дифузни индекс	Нето проценат	Дифузни индекс	Нето проценат	Дифузни индекс
Q1 2022	57	29	71	43	57	29
Q2 2022	57	29	57	29	57	29
Q3 2022	-14	-14	-43	-29	-14	-14
Q4 2022	-14	-7	-29	-14	-14	-7
Q1 2023	14	7	14	7	14	7
Q2 2023	25	13	13	6	25	13
Q3 2023	13	6	13	6	13	6
Q4 2023	0	0	13	6	-13	-6
Q1 2024	63	38	50	25	63	38
Q2 2024	50	25	50	25	50	25
Q3 2024	13	6	13	6	13	6
Q4 2024	38	19	25	13	38	19
Q1 2025	50	25	50	25	38	19
Q2 2025	38	19	38	19	38	19
Q3 2025	38	19	38	19	13	6
Q4 2025	13	6	25	13	0	0
Q1 2026	0	0	13	6	0	0

14. Како су наведени фактори (независно од уобичајених сезонских флукуација) утицали на потражњу становништва за кредитима у посљедња три мјесеца?

(у процентима)

Периоди	ФИНАНСИЈСКЕ ПОТРЕБЕ				КОРИШЋЕЊЕ АЛТЕРНАТИВНИХ ИЗВОРА ФИНАНСИРАЊА СТАНОВНИШТВА					
	Набавка трајних потрошачких добара (аутомобила, намјештаја и сл.)		Куповина непокретности		Штедња становништва		Кредити других банака становништву		Други извори финансирања становништва	
	Нето проценат	Дифузни индекс	Нето проценат	Дифузни индекс	Нето проценат	Дифузни индекс	Нето проценат	Дифузни индекс	Нето проценат	Дифузни индекс
Q1 2022	57	29	71	36	-14	-7	14	7	0	0
Q2 2022	57	29	57	29	0	0	14	7	14	7
Q3 2022	-14	-14	-29	-21	-14	-7	-29	-14	-14	-7
Q4 2022	-43	-21	-43	-21	-14	-7	0	0	-14	-7
Q1 2023	-14	-7	14	7	-14	-7	14	7	-14	-7
Q2 2023	13	6	25	13	-13	-6	0	0	0	0
Q3 2023	13	6	13	6	-13	-6	0	0	13	6
Q4 2023	-13	-6	13	6	13	6	-13	-6	13	6
Q1 2024	63	38	50	25	13	13	13	6	13	6
Q2 2024	50	25	50	25	0	0	0	0	0	0
Q3 2024	13	6	13	6	13	6	0	0	0	0
Q4 2024	38	19	25	13	13	6	13	6	25	13
Q1 2025	25	13	50	25	25	13	0	0	13	6
Q2 2025	25	13	38	19	13	6	0	0	13	6
Q3 2025	13	6	38	19	0	0	0	0	13	6
Q4 2025	0	0	25	13	0	0	0	0	0	0
Q1 2026	0	0	13	6	0	0	0	0	0	0

15. Како очекујете да ће се кредитни стандарди које Ваша банка примјењује у одобравању кредита становништву промијенити у наредна три мјесеца?

(у процентима)

Периоди	Укупни кредити		Стамбени кредити		Потрошачки и ненамјенски кредити	
	Нето проценат	Дифузни индекс	Нето проценат	Дифузни индекс	Нето проценат	Дифузни индекс
Q1 2022	0	0	0	0	14	7
Q2 2022	-71	-43	-57	-36	-71	-43
Q3 2022	-14	-7	-14	-7	0	0
Q4 2022	-14	-7	-29	-14	-14	-7
Q1 2023	14	7	14	7	14	7
Q2 2023	-13	-6	-13	-6	-13	-6
Q3 2023	-38	-19	-38	-19	-38	-25
Q4 2023	-25	-13	-25	-13	-25	-19
Q1 2024	-13	-6	0	0	-13	-6
Q2 2024	0	0	0	0	0	0
Q3 2024	0	0	0	0	0	0
Q4 2024	13	6	25	13	13	6
Q1 2025	13	6	25	13	0	0
Q2 2025	25	13	25	13	25	13
Q3 2025	13	6	13	6	13	6
Q4 2025	0	0	0	0	0	0
Q1 2026	0	0	0	0	0	0

*У табели су приказани одговори текућег квартала за наредни квартал.

16. Како очекујете да ће се промијенити потражња становништва за кредитима у Вашој банци (независно од уобичајених сезонских флукуација) у наредна три мјесеца?

(у процентима)

Периоди	Укупни кредити		Стамбени кредити		Потрошачки и ненамјенски кредити	
	Нето проценат	Дифузни индекс	Нето проценат	Дифузни индекс	Нето проценат	Дифузни индекс
Q3 2020	0	0	-25	-13	13	6
Q4 2020	0	0	0	0	13	6
Q1 2021	25	13	25	13	25	13
Q2 2021	63	31	63	31	63	31
Q3 2021	38	19	50	25	50	25
Q4 2021	50	25	50	25	50	25
Q1 2022	43	21	43	21	57	36
Q2 2022	-29	-14	0	0	-29	-14
Q3 2022	-14	-7	-29	-14	-14	-7
Q4 2022	43	21	29	14	43	21
Q1 2023	43	21	29	14	43	21
Q2 2023	13	6	50	25	13	6
Q3 2023	-25	-13	-38	-19	-25	-13
Q4 2023	-13	-6	0	0	-13	-6
Q1 2024	50	31	50	25	50	31
Q2 2024	50	25	38	19	50	25
Q3 2024	25	13	25	13	38	19
Q4 2024	38	19	38	19	25	13
Q1 2025	25	13	38	19	13	6
Q2 2025	25	13	25	13	25	13
Q3 2025	13	6	0	0	25	13
Q4 2025	0	0	0	0	0	0
Q1 2026	0	0	0	0	13	6

*У табели су приказани одговори текућег квартала за наредни квартал.