

**CENTRALNA BANKA BOSNE I HERCEGOVINE**  
**ODJELJENJE ZA PLATNE SUSTAVE**

**STATISTIKA PLATNIH TRANSAKCIJA U SUSTAVIMA BRUTO PORAVNANJE U REALNOM VREMENU (BPRV) I ŽIRO KLIRING**

U tijeku 2020. godine broj i vrijednost transakcija izvršenih preko BPRV i Žiro kliring sustava Centralne banke Bosne i Hercegovine su kako slijedi:

2020	BPRV		Žiro kliring		Ukupno	
Mjesec	Broj transakcija	Vrijednost u KM	Broj transakcija	Vrijednost u KM	Broj transakcija	Vrijednost u KM
Siječanj	83.697	8.242.211.905	3.304.329	1.380.950.291	3.388.026	9.623.162.197
Veljača	85.116	7.468.457.437	3.495.519	1.445.109.414	3.580.635	8.913.566.851
Ožujak	89.986	6.967.561.953	3.339.918	1.472.023.784	3.429.904	8.439.585.736
Travanj	76.656	6.100.810.563	3.023.572	1.302.106.734	3.100.228	7.402.917.297
Svibanj	75.891	5.575.351.022	3.158.000	1.291.758.440	3.233.891	6.867.109.462
Lipanj	87.382	7.722.873.948	3.783.692	1.523.375.836	3.871.074	9.246.249.784
Srpanj	94.242	7.671.007.190	3.942.184	1.617.550.305	4.036.426	9.288.557.495
Kolovoz	86.002	6.867.867.490	3.483.997	1.462.588.526	3.569.999	8.330.456.016
Rujan	0	0	0	0	0	0
Listopad	0	0	0	0	0	0
Studen	0	0	0	0	0	0
Prosinac	0	0	0	0	0	0
<b>UKUPNO:</b>	<b>678.972</b>	<b>56.616.141.507,86</b>	<b>27.531.211</b>	<b>11.495.463.329,66</b>	<b>28.210.183</b>	<b>68.111.604.837,52</b>

Udio broja i vrijednosti BPRV i Žiro kliring transakcija po mjesecima 2020. godine:

2020	BPRV		Žiro kliring	
Mjesec	Udio u ukupnom broju transakcija	Udio u ukupnoj vrijednosti	Udio u ukupnom broju transakcija	Udio u ukupnoj vrijednosti
Siječanj	2,47%	85,65%	97,53%	14,35%
Veljača	2,38%	83,79%	97,62%	16,21%
Ožujak	2,62%	82,56%	97,38%	17,44%
Travanj	2,47%	82,41%	97,53%	17,59%
Svibanj	2,35%	81,19%	97,65%	18,81%
Lipanj	2,26%	83,52%	97,74%	16,48%
Srpanj	2,33%	82,59%	97,67%	17,41%
Kolovoz	2,41%	82,44%	97,59%	17,56%
Rujan	0,00%	0,00%	0,00%	0,00%
Listopad	0,00%	0,00%	0,00%	0,00%
Studen	0,00%	0,00%	0,00%	0,00%
Prosinac	0,00%	0,00%	0,00%	0,00%
<b>UKUPNO:</b>	<b>2,41%</b>	<b>83,12%</b>	<b>97,59%</b>	<b>16,88%</b>

Pet banaka sa najvećim učešćem u broju transakcija u BPRV i Žiro kliring sistemu, učestvuje sa 53,20% u ukupnom broju BPRV i Žiro kliring transakcija i 45,36% u ukupnoj vrijednosti istih.

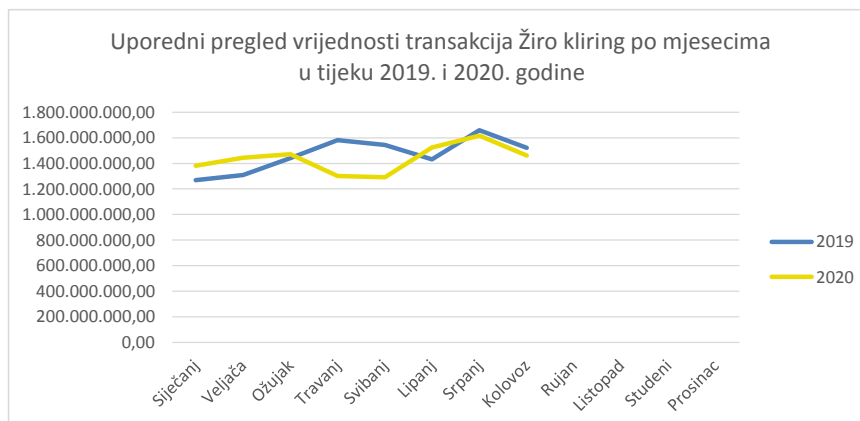
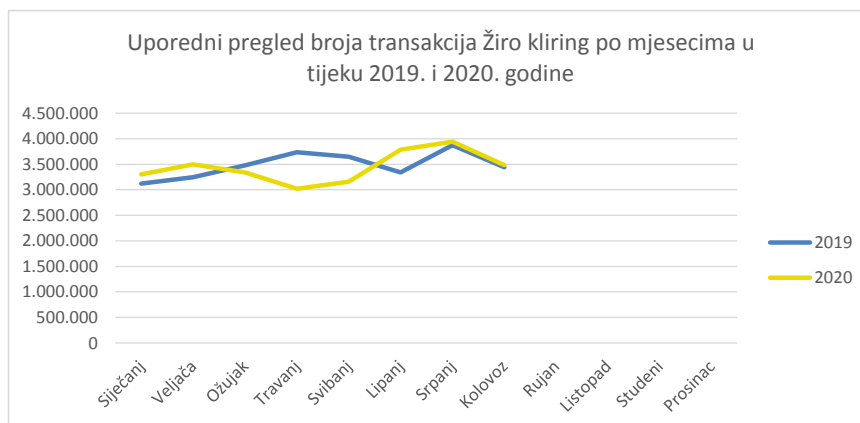
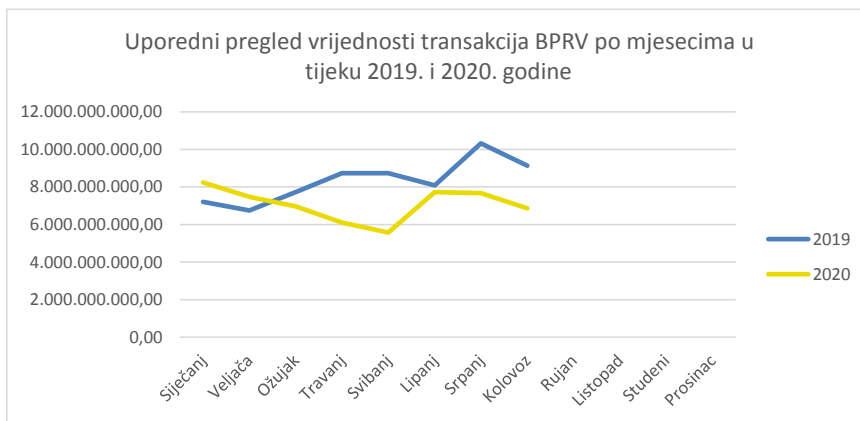
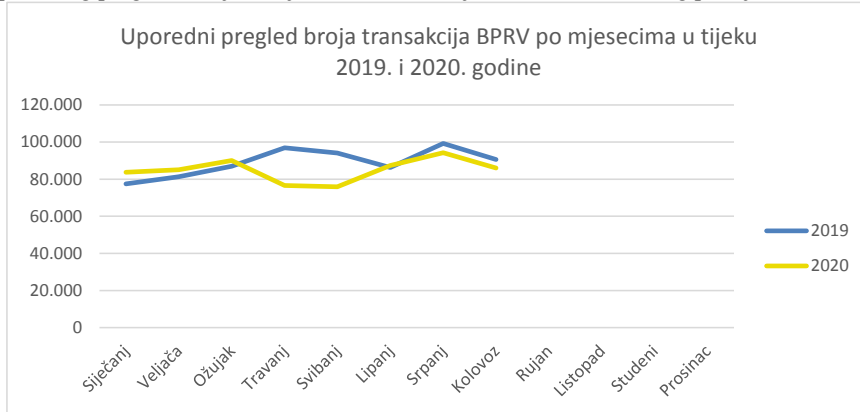
Uporedni relativni pokazatelji broja i vrijednosti transakcija u BPRV i Žiro kliring sustavu tekuće godine u odnosu na prošlu godinu, po mjesecima:

Period 2020/2019	BPRV		Žiro kliring		Ukupno	
	Broj transakcija %	Vrijednost transakcija %	Broj transakcija %	Vrijednost transakcija %	Broj transakcija %	Vrijednost transakcija %
Siječanj	8,0% povećanje	14,5% povećanje	5,8% povećanje	8,9% povećanje	5,8% povećanje	13,6% povećanje
Veljača	4,7% povećanje	10,7% povećanje	7,6% povećanje	10,3% povećanje	7,5% povećanje	10,6% povećanje
Ožujak	3,5% povećanje	-9,9% smanjenje	-3,9% smanjenje	2,1% povećanje	-3,8% smanjenje	-8,0% smanjenje
Travanj	-20,9% smanjenje	-30,2% smanjenje	-19,1% smanjenje	-17,7% smanjenje	-19,2% smanjenje	-28,3% smanjenje
Svibanj	-19,3% smanjenje	-36,2% smanjenje	-13,5% smanjenje	-16,3% smanjenje	-13,6% smanjenje	-33,2% smanjenje
Lipanj	1,3% povećanje	-4,5% smanjenje	13,4% povećanje	6,4% povećanje	13,1% povećanje	-2,9% smanjenje
Srpanj	-5,0% smanjenje	-25,7% smanjenje	1,7% povećanje	-2,5% smanjenje	1,6% povećanje	-22,5% smanjenje
Kolovoz	-5,0% smanjenje	-24,8% smanjenje	1,3% povećanje	-4,0% smanjenje	1,2% povećanje	-21,8% smanjenje
Rujan	0,0% smanjenje	0,0% smanjenje	0,0% smanjenje	0,0% smanjenje	0,0% smanjenje	0,0% smanjenje
Listopad	0,0% smanjenje	0,0% smanjenje	0,0% smanjenje	0,0% smanjenje	0,0% smanjenje	0,0% smanjenje
Studeni	0,0% smanjenje	0,0% smanjenje	0,0% smanjenje	0,0% smanjenje	0,0% smanjenje	0,0% smanjenje
Prosinac	0,0% smanjenje	0,0% smanjenje	0,0% smanjenje	0,0% smanjenje	0,0% smanjenje	0,0% smanjenje

Uporedni agregatni relativni pokazatelji broja i vrijednosti transakcija u BPRV i Žiro kliring sustavu tekuće godine u odnosu na prošlu godinu:

Period	BPRV		Žiro kliring		Ukupno	
	Broj transakcija %	Vrijednost transakcija %	Broj transakcija %	Vrijednost transakcija %	Broj transakcija %	Vrijednost transakcija %
Sij./Kol. <b>2020/2019</b>	-4,7% smanjenje	-15,1% smanjenje	-1,3% smanjenje	-2,2% smanjenje	-1,4% smanjenje	-13,2% smanjenje

Grafički prikaz uporednog pregleda broja i vrijednosti transakcija BPRV i Žiro kliring po mjesecima u toku 2019. i 2020. godine:



U posmatranom periodu nije bilo zastoja u produkcionom radu BPRV i Žiro kliring sustava ni u jednom mjesecu, te je raspoloživost sustava bila 100% za period.