



Centralna banka
BOSNE I HERCEGOVINE
Централна банка
БОСНЕ И ХЕРЦЕГОВИНЕ



SEDMIČNI PREGLED KRETANJA NA GLOBALNIM FINANSIJSKIM TRŽIŠTIMA

10. 3. 2025. – 14. 3. 2025.

ODJELJENJE ZA BANKARSTVO, SLUŽBA FRONT OFFICE



Sarajevo, 17. 3. 2025. godine

SEDMIČNI PREGLED KRETANJA NA GLOBALNIM FINANSIJSKIM TRŽIŠTIMA
10. 3. 2025. – 14. 3. 2025.

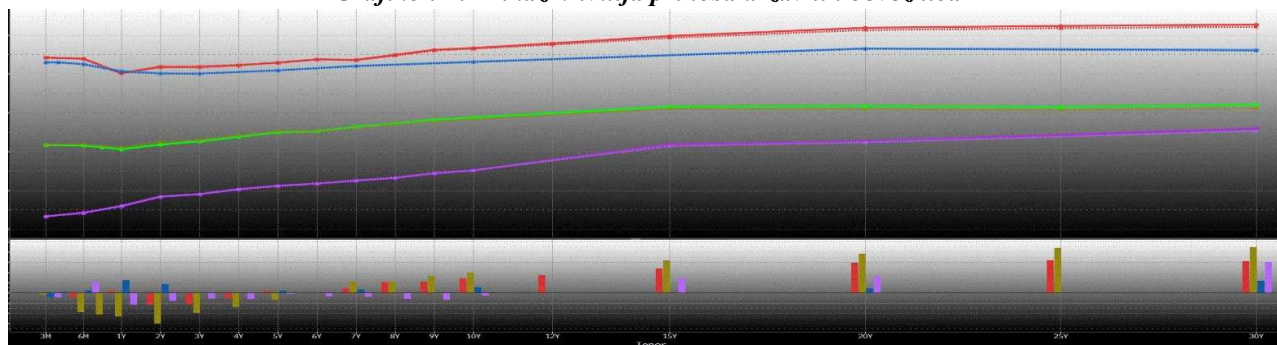
Tabela 1: Prikaz kretanja prinosa na državne obveznice

Prinosi	Eurozona		SAD		Velika Britanija		Japan	
	7.3.25	- 14.3.25	7.3.25	- 14.3.25	7.3.25	- 14.3.25	7.3.25	- 14.3.25
2 godine	2.25	- 2.19	4.00	- 4.02	4.20	- 4.18	0.85	- 0.84
5 godina	2.52	- 2.50	4.09	- 4.09	4.28	- 4.29	1.12	- 1.12
10 godina	2.84	- 2.88	4.30	- 4.31	4.64	- 4.67	1.52	- 1.52

Tabela 2: Prikaz kretanja prinosa na njemačke Bubillove

Dospijeće	Prinosi		
	7.3.25	- 14.3.25	
3 mjeseca	2.188	- 2.188	→
6 mjeseci	2.193	- 2.156	↘
1 godina	2.124	- 2.080	↘

Grafikon 1: Prikaz krivulja prinosa državnih obveznica



Grafikon prikazuje krive prinosa Njemačke (zelena), SAD (plava), Velike Britanije (crvena) i Japana (ljubičasta) za periode od 3 mjeseca do 30 godina na dane 14. 3. 2025. godine (pune linije) i 7. 3. 2025. godine (isprekidane linije). Na donjem dijelu grafikona je prikazana razlika između vrijednosti odgovarajućih prinosa na navedene datume.

EUROZONA

Prinosi obveznica eurozone su u odnosu na prethodnu sedmicu zabilježili pad na prednjem i srednjem dijelu krive, dok su povećani na krajnjem dijelu krive. Prinosi njemačkih obveznica srednje i kraće ročnosti su smanjeni za 1 do 6 baznih poena, dok su prinosi obveznica duže ročnosti povećani za 4 bazna poena. Slično, prinosi francuskih obveznica kraće ročnosti su smanjeni za 3 do 6 baznih poena, a povećani za 1 bazni poen na krajnjem dijelu krive, dok su prinosi italijanskih obveznica s dospeljećem od 5 i 2 godine smanjeni za 2 do 7 baznih poena, a s dospeljećem od 10 godina povećani za 4 bazna poena.

Prinos desetogodišnjih njemačkih obveznica je tokom protekle sedmice dostigao nivo od oko 2,90%, što je najviše od oktobra 2023. godine, a pod uticajem očekivanja povećanog zaduživanja države. Neki investitori smatraju da će prinos ovih obveznica dostići 3% u ovoj godini, dok drugi smatraju da je sadašnji nivo već precijenjen i da će se prinosi ponovo smanjiti. Iako je na početku sedmice objavljeno da zvaničnici stranke Zelenih u Njemačkoj neće podržati reforme duga koje su predložili konzervativci i socijaldemokrati (SPD), to se promijenilo do kraja sedmice, kada je budući premijer Njemačke Merz postigao dogovor da se investiraju stotine milijardi eura u vojsku zemlje i infrastrukturu. Najviši sud Njemačke je odbio pokušaj da se zaustavi glasanje o fleksibilnijim limitima zaduživanja zemlje, a ova odluka omogućava spomenute promjene, koje su dio značajnog paketa potrošnje. Ovaj paket uključuje fond vrijedan 500 milijardi EUR i zahtijeva ustavne promjene koje će morati biti izglasane u Parlamentu i Federalnom vijeću (Bundesrat). Predsjednik Deutsche Bundesbank, Nagel, izjavio je da je povećana budžetska potrošnja u

Njemačkoj opravdana zbog vanrednih okolnosti, ali su potrebne dodatne mjere za jačanje ekonomije. Međutim, Nagel je naglasio da sama potrošnja neće riješiti probleme, te da su neophodne mjere kao što su povećanje ponude radne snage, restrukturiranje energetskog sektora, smanjenje birokratije i smanjenje poslovnih poreza. Nagel je pozvao na više podsticaja za rad sa skraćenim radnim vremenom, radno-orijentisanu migraciju, niže korporativne poreze i pojednostavljene propise. EU je odgovorila na tarife SAD-a od 25% na čelik i aluminij, tako što je najavila mjere koje će uticati na američke proizvode i do 26 milijardi EUR u vrijednosti, počevši od aprila.

Predsjednica ECB Lagarde je izjavila da će nagle promjene u globalnoj trgovini učiniti težim da se inflacija zadrži stabilnom. Član UV ECB Kazimir sugerira da bi ECB trebala ostati fleksibilna u rješavanju inflatornih rizika. Bez obzira na šest smanjenja kamatnih stopa od juna, Kazimir upozorava da borba protiv inflacije nije gotova i da banka mora ostati na oprezu. Mjera pomoću koje ECB prati kretanje plata je pokazala da će se plate u IV kvartalu ove godine povećati za 1,5% na godišnjem nivou, što je nepromijenjeno u odnosu na prognoze iz prošlog mjeseca, kao i znatno manje od rekordno visokih 5,3%, koliko je zabilježeno u prošloj godini. Centralna banka Francuske je smanjila prognoze ekonomskog rasta zemlje za ovu godinu na 0,7% sa 0,9%, koliko je prognozirano u decembru.

Centralna banka Španije očekuje da će ekonomija ove zemlje u tekućoj godini zabilježiti rast od 2,7%, što je više od 2,5%, koliko je prethodno očekivano. Veći rast se očekuje zbog veće privatne potrošnje i viših primanja domaćinstava. Ovakav rast je u suprotnosti s drugim većim ekonomijama eurozone, a Centralna banka ne smatra da bi recesija u SAD-u mogla značajno uticati na Španiju. Prognoze rasta za 2026. i 2027. godinu su nepromijenjene i iznose 1,9% i 1,7%, respektivno, dok se za inflaciju očekuje da će ove godine porasti na 2,5%, zbog viših cijena energenata, da bi u 2026. godini mogla iznositi 1,7%, a 2,4% u 2027. godini.

Tabela 3: Kretanje ekonomskih indikatora za eurozonu

Red. br.	Ekonomski indikatori		Očekivanje	Stvarno	Prethodni
				stanje	period
1.	Sentix indeks povjerenja investitora – EZ	MAR	-9,3	-2,9	-12,7
2.	Stopa inflacije – Njemačka F	FEB	2,8%	2,6%	2,8%
3.	Stopa inflacije – Francuska F	FEB	0,9%	0,9%	1,8%
4.	Stopa inflacije – Holandija F	FEB	3,5%	3,5%	3,0%
5.	Stopa inflacije – Španija F	FEB	2,9%	2,9%	2,9%
6.	Stopa inflacije – Irska F	FEB	1,3%	1,4%	1,7%
7.	Proizvođačke cijene – Italija (G/G)	JAN	-	6,0%	1,3%
8.	Industrijska proizvodnja – EZ (G/G)	JAN	-0,8%	0,0%	-1,5%
9.	Industrijska proizvodnja – Njemačka (G/G)	JAN	-2,8%	-1,6%	-2,2%
10.	Industrijska proizvodnja – Austrija (G/G)	JAN	-	0,5%	-4,7%
11.	Industrijska proizvodnja – Irska (G/G)	JAN	-	11,6%	7,4%
12.	Industrijska proizvodnja – Finska (G/G)	JAN	-	0,5%	1,5%
13.	Industrijska proizvodnja – Italija (G/G)	JAN	-2,9%	-0,6%	-6,9%
14.	Industrijske prodaje – Holandija (G/G)	JAN	-	3,9%	2,3%
15.	Prerađivačka proizvodnja – Holandija (G/G)	JAN	-	0,5%	-4,3%
16.	Javni dug – Italija (u milijardama EUR)	JAN	-	2.980,5	2.965,7
17.	Bilans tekućeg računa – Njemačka (u milijardama EUR)	JAN	-	11,8	20,9
18.	Trgovinski bilans – Njemačka (u milijardama EUR)	JAN	19,9	16,0	20,7
19.	Potrošnja stanovništva – Holandija (G/G)	JAN	-	1,2%	1,8%
20.	Maloprodaja – Španija	JAN	3,8%	2,2%	4,0%
21.	Stopa nezaposlenosti – Italija (Q/Q)	IV kvartal	6,2%	6,1%	6,3%

SAD

Prinosi američkih državnih obveznica nisu zabilježili veće promjene u odnosu na prethodnu sedmicu. Na početku sedmice prinosi američkih državnih obveznica, kao i indeksi dionica su značajno smanjeni pod uticajem rasprodaje na globalnom nivou, jer je apetit za rizikom oslabljen nakon komentara predsjednika Trumpa u kojem nije isključio recesiju ili povećanje inflacije, što je dodatno povećalo zabrinutost poslovanja zbog njegove nejasne tarifne politike.

Odricanje od odgovornosti (Disclaimer)

Navedeni pregled kretanja je zasnovan na eksternim izvorima i ne sadrži bilo kakve komentare, procjene i stavove CBBiH. Centralna banka ne može garantovati njihovu tačnost i ne snosi odgovornost za direktnu ili indirektnu štetu koja može nastupiti kao posljedica korištenja ili nemogućnosti korištenja informacija, materijala ili sadržaja, ili za posljedice odluka donesenih na osnovu njih.

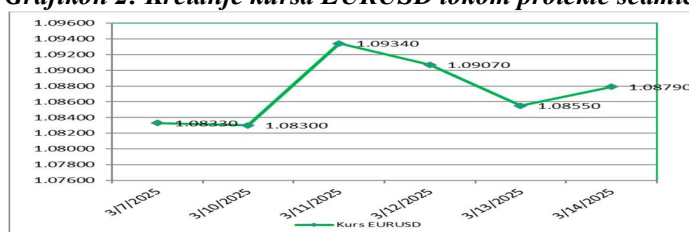
Ekonomski savjetnik Bijele kuće Hasett je izrazio optimizam u pogledu ekonomije SAD-a uprkos manjim problemima. Hasett je očekivane negativne rezultate u prvom kvartalu pripisao Bidenovom ekonomskom naslijeđu i vremenu uvođenja Trumpovih tarifa. Napomenuo je da Trumpova trgovinska politika uspješno vraća proizvodnju i radna mjesta u SAD. Ipak, nakon objavljenih pozitivnih podataka o otvorenim radnim mjestima, prinosi su korigovani naviše. Ekonomisti upozoravaju da bi Trumpova tarifna politika mogla dovesti do recesije, s opadanjem povjerenja investitora i biznisa. Trump je najavio da će se sastati sa 100 izvršnih direktora na poslovnom okruglom stolu usred straha od recesije i inflacije, a S&P 500 indeks je pao za skoro 3% od njegovog izbora. Direktori se zalažu za ukidanje carina i očuvanje sjevernoameričkog sporazuma o slobodnoj trgovini. Tržišni učesnici procjenjuju efekte Trumpovih poteza na ekonomiju uz zabrinutost za stagflaciju i potencijalno smanjenje referentne kamatne stope FED-a do kraja godine.

Izvršni direktor JPMorgan, Dimon, nije bio zabrinut zbog pokušaja predsjednika Trumpa da izvrši pritisak na FOMC, ističući da, iako svaki predsjednik preferira niske kamatne stope, Bijela kuća ima malo stvarne kontrole nad njima. Napomenuo je da, iako bi Trump mogao tražiti niže kratkoročne kamatne stope, dugoročne stope diktiraju globalne tržišne sile. Članica FOMC-a Kugler je izjavila da bi inflacija u SAD-u ponovo mogla biti uporna s uzlaznim trendom rasta cijena, signalizirajući da bi američka Centralna banka trebala zadržati stabilne kamatne stope za to vrijeme.

Tabela 4: Kretanje ekonomskih indikatora za SAD

Red. br.	Ekonomski indikatori	Očekivanje	Stvarno stanje	Prethodni period	
1.	Indeks potrošačkih cijena (G/G)	FEB	2,9%	2,8%	3,0%
2.	Temeljni indeks potrošačkih cijena (G/G)	FEB	3,2%	3,1%	3,3%
3.	Proizvođačke cijene (G/G)	FEB	3,3%	3,2%	3,7%
4.	JOLTS indeks otvorenih radnih mjesta (u '000)	JAN	7.600	7.740	7.508
5.	Inicijalni zahtjevi nezaposlenih zbog pomoći	8. mar	225.000	220.000	222.000
6.	Kontinuirani zahtjevi nezaposlenih zbog pomoći	8. mar	1.888.000	1.870.000	1.897.000
7.	Bilans budžeta (u milijardama USD)	FEB	-308,0	-307,0	-296,3
8.	U. Micigan indeks povjerenja potrošača P	MAR	63,0	57,9	64,7
9.	Realne sedmične zarade (G/G)	FEB	-	0,6%	0,6%

Grafikon 2: Kretanje kursa EURUSD tokom protekle sedmice



USD je deprecirao u odnosu na EUR, te je kurs EURUSD zabilježio rast s nivoa od 1,0833 na nivo od 1,0879.

VELIKA BRITANIJA

Tržište rada u Velikoj Britaniji se „ohladilo” u februaru. Prema REC istraživanju, u februaru je zabilježeno usporavanje zapošljavanja i najmanji rast početnih plata u posljednje četiri godine. BoE posmatra podatke o rastu plata, očekujući da rast plata u privatnom sektoru uspori na 3,75% do kraja 2025. godine. U Evropskoj uniji i Velikoj Britaniji zabilježena je jaka potražnja za državnim obveznicama. EU je primila zahtjeve za svoju novu obveznicu u vrijednosti od 85 milijardi EUR, a Velika Britanija je privukla potražnju sa svojom inflaciono indeksiranom obveznicom u iznosu od rekordnih 67,5 milijardi GBP. Premijer Starmer je izjavio da neće odmah uvesti recipročne tarife kao odgovor na Trumpove tarife od 25% na sav uvoz čelika i aluminija. Vlada Velike Britanije se zalaže za izuzeće od ovih tarifa, naglašavajući jake ekonomske veze između SAD-a i Velike Britanije.

Premijer Starmer planira da poveća potrošnju na sektor odbrane na 2,5% ekonomskog outputa do 2027. godine, što će se finansirati smanjenjem uplata za stranu pomoć koje će dodati 6,8 milijardi GBP godišnje potrošnji na odbranu.

Odricanje od odgovornosti (Disclaimer)

Navedeni pregled kretanja je zasnovan na eksternim izvorima i ne sadrži bilo kakve komentare, procjene i stavove CBBiH. Centralna banka ne može garantovati njihovu tačnost i ne snosi odgovornost za direktnu ili indirektnu štetu koja može nastupiti kao posljedica korištenja ili nemogućnosti korištenja informacija, materijala ili sadržaja, ili za posljedice odluka donesenih na osnovu njih.

Vlada će povećati štednju pred prolječno saopštenje ministrice Reeves (26. marta), što uključuje 5 milijardi GBP uštede na socijalnim uplatama, smanjenje javnih usluga, te masovna otpuštanja iz državne službe, kako bi se izbjeglo ponovno povećanje poreza. Vlada Velike Britanije ukida regulatorno tijelo za platne sisteme (PSR), a njegove odgovornosti bit će prebačene na regulatorno tijelo za finansijsko ponašanje (FCA). Starmer i Reeves namjeravaju da smanje regulaciju kako bi podstakli rast, što je suprotno tradicionalnom laburističkom pristupu. BoE je najavila povećanje plata svojim zaposlenima za 3% u toku ove i sljedeće godine. Povećanje je jednako trenutnom nivou inflacije, ali je niže od povećanja koje kompanije očekuju u narednih 12 mjeseci (skoro 4%). BoE ovo objašnjava postojanjem budžetskih pritisaka i potrebe da se uspostavi kontrola nad platama nakon što je guverner Bailey pozvao na ograničavanje rasta plata, ali istovremenim pokušajima da se zadrže i privuku talentovani radnici.

Rast tržišta nekretnina u Velikoj Britaniji je u februaru usporio. Potražnja kupaca je na najnižem nivou od novembra 2023. godine. RICS ovo usporavanje pripisuje kraju perioda poreskih olakšica i zabrinutosti zbog inflacije, ali očekuje da će prodaje i cijene uskoro porasti. Zvaničnici Vlade Velike Britanije pozivaju menadžere penzionih fondova da investiraju 10% svojih sredstava u britanske akcije, javnih i privatnih kompanija, što je dio obnovljenog Mansion House dogovora (volonterska industrijska inicijativa za povećavanje investicija penzionih fondova). Vlada namjerava da ubrza rast ohrabrujući domaće investicije, jer je trenutno samo 4% sredstava penzionih fondova u Velikoj Britaniji u domaćim investicijama, što je značajno manje od globalnog prosjeka (10%).

Tabela 5: Kretanje ekonomskih indikatora za UK

Red. br.	Ekonomski indikatori		Očekivanje	Stvarno stanje	Prethodni period
1.	RICS bilans cijena kuća	FEB	20%	11%	21%
2.	BDP (M/M)	JAN	0,1%	-0,1%	0,4%
3.	Industrijska proizvodnja (G/G)	JAN	-0,6%	-1,5%	-1,9%
4.	Prerađivačka proizvodnja (G/G)	JAN	-0,5%	-1,5%	-1,4%
5.	Indeks usluga (M/M)	JAN	0,1%	0,1%	0,4%
6.	Output građevinskog sektora (G/G)	JAN	0,4%	0,2%	1,5%

Tokom protekle sedmice GBP je deprecirala u odnosu na EUR, pa je kurs EURGBP zabilježio rast s nivoa od 0,83826 na nivo od 0,84119. GBP je aprecirala u odnosu na USD, pa je kurs GBPUSD povećan s nivoa od 1,2920 na nivo od 1,2935.

JAPAN

BoJ će pojačati kontrolu nad procjenama banaka o uticaju rasta kamatnih stopa na profitabilnost u narednoj godini. Nakon povećanja referentne kamatne stope na 0,5%, velike institucije su zabilježile porast profitabilnosti, ali neke su imale problema s upravljanjem rizikom i odlivima depozita.

Guverner BoJ, Ueda, izrazio je značajnu zabrinutost zbog neizvjesnosti koja dolazi od inostrane ekonomije i cijena. Naglasio je da temeljna inflacija u Japanu i dalje ostaje ispod cilja od 2%. Istakao je da postoji mali problem s nedavnim trendom rasta prinosa, ali da je BoJ spremna da brzo izvrši kupovinu obveznica u posebnim uslovima, ukoliko prinosi na dugoročne obveznice pokažu nepravilna kretanja. Fjučersi japanskih desetogodišnjih državnih obveznica su pali na najniži nivo od novembra 2009. godine nakon izjave guvernera Uede.

Sindikata Japana Rengo osigurao je povećanje plata u 2025. godini od 5,46%, što je ispod traženih 6,09%.

Očekuje se da će BoJ zadržati nepromijenjenu referentnu kamatnu stopu od 0,5% na sastanku koji se održava 19. marta i da će guverner Ueda možda pripremiti tržišta za sljedeće povećanje, koje bi se moglo desiti 1. maja. Prognoze inflacije postaju sve sigurnije zbog velikog povećanja plata u prolječnim pregovorima i skoka inflacije u januaru na 4%, što otežava BoJ da zadrži trenutnu kamatnu stopu.

Tabela 6: Kretanje ekonomskih indikatora za Japan

Red. br.	Ekonomski indikatori		Očekivanje	Stvarno	Prethodni
				stanje	period
1.	Zarade radnika (G/G)	JAN	3,0%	2,8%	4,4%
2.	Tekući račun (milijardi JPY)	JAN	-230,5	-257,6	1,077,3
3.	Trgovinski bilans (milijardi JPY)	JAN	-2.454,7	-2.937,9	62,3
4.	Vodeći indeks P	JAN	108,3	108,0	107,9
5.	Koicidirajući indeks P	JAN	116,4	116,2	116,1
6.	Potrošnja domaćinstva (G/G)	JAN	3,7%	0,8%	2,7%
7.	BDP na kvartalnom nivou F	IV kvartal	0,7%	0,6%	0,4%
8.	BDP sveden na godišnji nivo F	IV kvartal	2,8%	2,2%	1,4%
9.	Novčana baza M2 (G/G)	FEB	-	1,2%	1,3%
10.	Novčana baza M3 (G/G)	FEB	-	0,7%	0,8%
11.	Porudžbine mašinskih alata (G/G) P	FEB	-	3,5%	4,7%
12.	Indeks proizvođačkih cijena (G/G)	FEB	4,0%	4,0%	4,2%

JPY je tokom protekle sedmice deprecirao u odnosu na EUR, te je kurs EURJPY zabilježio rast s nivoa od 160,36 na nivo od 161,69. JPY je deprecirao u odnosu na USD, te je kurs USDJPY zabilježio rast s nivoa 148,04 na nivo od 148,64.


NAFTA I ZLATO

Cijena jednog barela sirove nafte na otvaranju tržišta u ponedjeljak je iznosila 67,04 USD (61,88 EUR).

Početkom sedmice cijena nafte je smanjena za oko 1,5% na dnevnom nivou, uz zabrinutost zbog neizvjesnosti carina u SAD i rastuće proizvodnje OPEC+, nasuprot potencijalnim sankcijama na izvoz iranske nafte. Ministar energetike SAD, Wright, izrazio je zadovoljstvo postupcima OPEC-a, navodeći da nema konkretnih zahtjeva za grupu koju predvodi Saudijska Arabija. Dodao je da bi predsjednik Trump mogao osloboditi kanadsku naftu od carina u aprilu. Naredna dva dana cijena nafte je bilježila rast, koji je posebno bio izražen u srijedu, kada je zabilježen dnevni rast od preko 2%, zbog očekivanih prekida isporuke u Rusiji nakon što je Ukrajina tvrdila da je napala veliku rafineriju nafte u Moskvi. EIA je objavila da su zalihe sirove nafte u SAD-u porasle za 1,45 miliona barela na najviši nivo od jula, dostižući 435,2 miliona barela. Cijena ovog energenta je ponovo korigovana naniže u četvrtak zbog većeg od očekivanog pada američkih zaliha benzina. Zabrinutost tržišta oko globalnih ekonomskih efekata tarifnih ratova uticala je na cijenu ovog energenta, a predsjednik Trump je zaprijetio povećanjem carina na robu iz EU, jačajući strah od recesije. IEA je smanjila prognoze rasta potrošnje nafte za 2025. godinu, zbog sporije isporuke i eskalacije trgovinskih tenzija. Očekuje se višak od 600.000 barela dnevno zbog oživljavanja proizvodnje OPEC+. Globalna potražnja je projektovana na 103,9 miliona barela dnevno, pri čemu Azija doprinosi skoro 60% rasta. Međutim, povećanje zaliha od 1,5 miliona barela dnevno će vjerovatno stvoriti višak. Na kraju sedmice cijena nafte je ponovo povećana na nivo preko 67 USD po barelu jer investitori percipiraju malu vjerovatnoću brzog okončanja sukoba u Ukrajini, koje bi moglo ponovo povećati ponudu ruske energije na zapadnim tržištima. Predsjednik Rusije Putin je izjavio da uslovno podržava prijedlog SAD-a za okončanje sukoba, što bi moglo produžiti sankcije na rusku naftu.

Na zatvaranju tržišta u petak cijena jednog barela sirove nafte je iznosila 67,18 USD (61,75 EUR), što predstavlja blagi rast od 0,21% na sedmičnom nivou.

Grafikon 3: Kretanje cijene nafte tokom protekle sedmice




Na otvaranju londonske berze metala u ponedjeljak cijena jedne fine unce zlata je iznosila 2.909,10 USD (2.685,41 EUR).

Cijena zlata je tokom protekle sedmice, s izuzetkom ponedjeljka, svakodnevno bilježila rast, zabilježivši nove rekordno visoke nivoe. Na rast cijene ovog plemenitog metala uticali su deprecijacija USD i rast zabrinutosti zbog agresivne trgovinske politike predsjednika Trumpa. Nivo cijene od 2.940 USD je probijen nakon što su podaci o inflaciji u SAD-u smanjeni više od očekivanja. To je ujedno uticalo i na očekivanja smanjenja kamatnih stopa FED-a. Prema analitičarima Macquarie Grupe, rastuća privlačnost zlata kao aktive sigurnog utočišta mogla bi dovesti cijenu ovog plemenitog metala na rekordnih 3.500 USD po unci tokom trećeg kvartala. S druge strane, analitičari iz BNP Paribas SA smatraju da će cijena zlata u drugom kvartalu dostići nivo iznad 3.100 USD po unci, usljed rastuće ekonomske neizvjesnosti zbog tarifne politike predsjednika Trumpa. U najnovijem izvještaju WGC-a o tržištu zlata u Kini se navodi da je sezonski pad potražnje doveo do 27% mjesečnog pada povlačenja na šangajskoj berzi zlata, na 90 tona. Uprkos slaboj prodaji nakita u prošloj godini, kineski zlatni ETF-ovi ostvarili su rekordan priliv od 14 milijardi RMB (1,9 milijardi USD), povećavajući aktivu kojom upravljaju na 89 milijardi RMB (12 milijardi USD). Centralna banka Kine je svojim rezervama dodala 5 tona zlata, koje sada iznose ukupno 2.290 tona. Očekuje se da će investicijska potražnja za zlatom ostati jaka, a potrošnja nakita bi se mogla stabilizovati ako cijene i ekonomija ostanu stabilni.

Cijena zlata u petak je tokom trgovanja dostigla nivo preko 3.000 USD, ali je kasnije malo korigovana naniže, te je na zatvaranju tržišta zabilježila novi rekordno visok nivo od 2.984,16 USD jer zabrinutost za globalni rast usljed Trumpovog trgovinskog rata uzrokuje povećanu kupovinu imovine sigurnog utočišta. Od Trumpovog preuzimanja vlasti u januaru, zlato je jedna od aktiva koje bilježe najznačajniji rast cijene. Rast cijene zlata od početka godine iznosi 14%. Na zatvaranju tržišta u petak cijena jedne fine unce zlata je iznosila 2.984,16 USD (2.743,05 EUR), što predstavlja rast od 2,58% na sedmičnom nivou.

Grafikon 4: Kretanje cijene zlata tokom protekle sedmice



Odricanje od odgovornosti (Disclaimer)

Navedeni pregled kretanja je zasnovan na eksternim izvorima i ne sadrži bilo kakve komentare, procjene i stavove CBBiH. Centralna banka ne može garantovati njihovu tačnost i ne snosi odgovornost za direktnu ili indirektnu štetu koja može nastupiti kao posljedica korištenja ili nemogućnosti korištenja informacija, materijala ili sadržaja, ili za posljedice odluka donesenih na osnovu njih.