



Centralna banka
BOSNE I HERCEGOVINE
Централна банка
БОСНЕ И ХЕРЦЕГОВИНЕ



SEDMIČNI PREGLED KRETANJA NA GLOBALNIM FINANSIJSKIM TRŽIŠTIMA

3. 3. 2025. – 7. 3. 2025.

ODJELJENJE ZA BANKARSTVO, SLUŽBA FRONT OFFICE



Sarajevo, 10. 3. 2025. godine

SEDMIČNI PREGLED KRETANJA NA GLOBALNIM FINANSIJSKIM TRŽIŠTIMA
3. 3. 2025. – 7. 3. 2025.

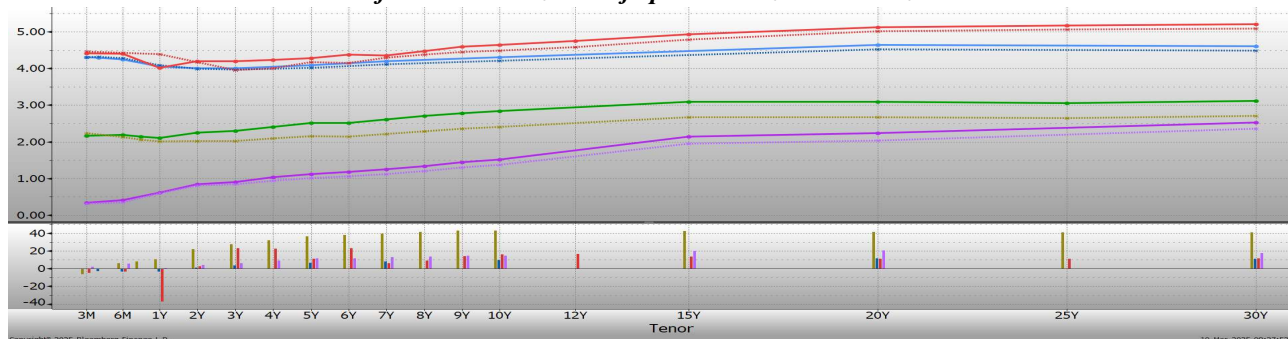
Tabela 1: Prikaz kretanja prinosa na državne obveznice

Prinosi	Eurozona		SAD		Velika Britanija		Japan	
	28.2.25	7.3.25	28.2.25	7.3.25	28.2.25	7.3.25	28.2.25	7.3.25
2 godine	2,03	2,25	3,99	4,00	4,17	4,20	0,81	0,85
5 godina	2,15	2,52	4,02	4,09	4,17	4,28	1,01	1,12
10 godina	2,41	2,84	4,21	4,30	4,48	4,64	1,38	1,52

Tabela 2: Prikaz kretanja prinosa na njemačke Bubillove

Dospijeće	Prinosi	
	28.2.25	7.3.25
3 mjeseca	2,298	2,188
6 mjeseci	2,133	2,193
1 godina	2,016	2,124

Grafikon 1: Prikaz krivulja prinosa državnih obveznica



Grafikon prikazuje krive prinosa Njemačke (zelena), SAD (plava), Velike Britanije (crvena) i Japana (ljubičasta) za periode od 3 mjeseca do 30 godina na dane 7. 3. 2025. godine (pune linije) i 28. 2. 2025. godine (isprekidane linije). Na donjem dijelu grafikona je prikazana razlika između vrijednosti odgovarajućih prinosa na navedene datume.

EUROZONA

Prinosi obveznica eurozone su zabilježili priličan rast koji je posebno bio izražen na srednjem i krajnjem dijelu krive. U odnosu na prethodnu sedmicu prinosi njemačkih obveznica su povećani za 22 do 43 bazna poena, prinosi francuskih obveznica za 21 do 41 bazni poen, a prinosi italijanskih obveznica za 19 do 42 baznih poena. Najveći rast prinosa, koji je iznosio i do 30 baznih poena na dnevnom nivou, zabilježen je u srijedu nakon najave njemačkih političkih partija, uključujući Merzove konzervativce i socijaldemokrate, da planiraju olabaviti fiskalna pravila i kreirati infrastrukturni fond vrijedan 500 milijardi EUR. Ova vijest je snažno uticala na reakcije tržišnih učesnika. Njemačke obveznice duže ročnosti su zabilježile najveću rasprodaju u posljednjih nekoliko godina. Predložene promjene fiskalnih pravila imaju za cilj i povećanje potrošnje na odbranu i državnu potrošnju, ali se suočavaju s mogućim preprekama jer podrška Zelenih još uvijek nije izvjesna, dok krajnje desna stranka AfD prijeti poduzimanjem pravnih koraka. Također, Evropska komisija je predložila odbrambeni plan vrijedan 800 milijardi EUR, uključujući do 150 milijardi EUR za kreditiranje EU vlada kako bi ojačale vojnu sposobnost usljed zabrinutosti oko napada iz Rusije, kao i slabljenja zaštite SAD-a. Predsjednica Evropske komisije Von der Leyen je naglasila hitnost povećanja potrošnje na odbranu, navodeći da bi povećanje od 1,5% BDP-a moglo stvoriti značajan fiskalni prostor.

ECB je 6. marta, u skladu sa očekivanjima, smanjila sve tri ključne kamatne stope za po 25 baznih poena, a kamatna stopa na depozite (DFR) sada iznosi 2,50%. Iz ECB je signalizirano da bi faza smanjenja kamatnih stopa mogla da se približava kraju. Istovremeno je saopšteno da će inflaciji možda trebati malo duže da dostigne ciljani

Odricanje od odgovornosti (Disclaimer)

Navedeni pregled kretanja je zasnovan na eksternim izvorima i ne sadrži bilo kakve komentare, procjene i stavove CBBiH. Centralna banka ne može garantovati njihovu tačnost i ne snosi odgovornost za direktnu ili indirektnu štetu koja može nastupiti kao posljedica korištenja ili nemogućnosti korištenja informacija, materijala ili sadržaja, ili za posljedice odluka donesenih na osnovu njih.

nivo od 2%. Predsjednica Lagarde je izjavila da se kreatori monetarne politike neće obavezivati na bilo kakvu putanju kamatnih stopa, jer se pozadina dramatično mijenja iz dana u dan. ECB je objavila nove kvartalne prognoze prema kojima je smanjen očekivani ekonomski rast eurozone u ovoj i narednoj godini na 0,9% (ranije očekivano 1,1%) i 1,2% (ranije očekivano 1,4%), respektivno, dok su prognoze za BDP u 2027. godini nepromijenjene (1,3%). Istovremeno, očekivana stopa inflacije u ovoj godini je povećana na 2,3% (ranije 2,1%), za 2026. godinu je nepromijenjena (1,9%), dok je za 2027. godinu blago smanjena na 2,0% (ranije očekivano 2,1%).

Tabela 3: Kretanje ekonomskih indikatora za eurozonu

Red. br.	Ekonomski indikator	Očekivanje	Stvarno	Prethodni
			stanje	period
1.	Stopa inflacije – EZ P FEB	2,3%	2,4%	2,5%
2.	Temeljna stopa inflacije – EZ P FEB	2,5%	2,6%	2,7%
3.	Stopa inflacije – Holandija P FEB	3,2%	3,5%	3,0%
4.	Proizvođačke cijene – EZ (G/G) JAN	1,3%	1,8%	0,1%
5.	PMI kompozitni indeks – EZ F FEB	50,2	50,2	50,2
6.	PMI indeks prerađivačkog sektora – EZ F FEB	47,3	47,6	46,6
7.	PMI indeks uslužnog sektora – EZ F FEB	50,7	50,6	51,3
8.	Stopa nezaposlenosti – EZ JAN	6,3%	6,2%	6,2%
9.	Stopa nezaposlenosti – Belgija JAN	-	5,8%	6,0%
10.	Stopa nezaposlenosti – Italija JAN	6,2%	6,3%	6,4%
11.	Stopa nezaposlenosti – Irska FEB	-	3,9%	4,0%
12.	Stopa nezaposlenosti – Grčka JAN	-	8,7%	9,3%
13.	Promjena broja nezaposlenih – Španija FEB	-	-6.000	38.700
14.	Zaposlenost – EZ (Q/Q) F IV kvartal	0,1%	0,1%	0,2%
15.	BDP – EZ (Q/Q) F IV kvartal	0,1%	0,2%	0,4%
16.	Odnos duga i BDP-a - Italija (G/G) 2024. god.	-	3,4%	7,2%
17.	BDP – Italija (G/G) 2024. god.	0,5%	0,7%	0,7%
18.	BDP – Italija (Q/Q) IV kvartal	0,0	0,1%	0,0%
19.	BDP – Irska (Q/Q) F IV kvartal	-1,3%	3,6%	4,1%
20.	Trgovinski bilans – Francuska (u milijardama EUR) JAN	-	-6,54	-3,48
21.	Fabričke porudžbine – Njemačka (G/G) JAN	2,6%	-2,6%	-6,9%
22.	Industrijska proizvodnja – Španija (G/G) JAN	1,3%	-1,0%	2,0%
23.	Industrijska proizvodnja – Francuska (G/G) JAN	-0,2%	-1,6%	-1,5%
24.	Prerađivačka proizvodnja – Francuska (G/G) JAN	-	-2,4%	-2,6%
25.	Maloprodaja – EZ (G/G) JAN	2,0%	1,5%	2,2%
26.	Maloprodaja – Holandija (G/G) JAN	-	3,8%	1,8%
27.	Maloprodaja – Italija (G/G) JAN	-	0,9%	0,6%

SAD

Prinosi američkih državnih obveznica su tokom protekle sedmice zabilježili blagi rast na prednjem dijelu krive, dok su na srednjem i krajnjem dijelu povećani za 7 i 9 baznih poena, respektivno. Fokus tržišnih učesnika je bio na trgovinskoj politici predsjednika Trumpa, te praćenju efekata carina Kanadi, Meksiku i Kini, koje su stupile na snagu u utorak, kao i objavljivanju podataka s tržišta rada u SAD-u. Sredinom sedmice je iznenadno objavljeno privremeno ublažavanje carinske politike. Predsjednik Trump je izjavio da razmatra davanje tarifnih olakšica za određene sektore, uključujući proizvođače automobila koji se pridržavaju Sporazuma SAD-Meksiko-Kanada (USMCA). Bijela kuća oslobađa proizvođače automobila od novonametnutih carina za Meksiko i Kanadu na mjesec dana, nakon molbi čelnika te industrije.

U kontekstu komentara zvaničnika FED-a, predsjednik iz St. Louisa, Musalem, ponovio je da bi monetarna politika trebala ostati „umjereno restriktivna“ sve dok ne bude više dokaza da se inflacija kreće prema FED-ovom cilju od 2%. Dodao je da je, iako očekuje da će se rast cijena „ohladiti“ prema tom nivou, od vitalnog značaja za kreatora

Odricanje od odgovornosti (Disclaimer)

Navedeni pregled kretanja je zasnovan na eksternim izvorima i ne sadrži bilo kakve komentare, procjene i stavove CBBiH. Centralna banka ne može garantovati njihovu tačnost i ne snosi odgovornost za direktnu ili indirektnu štetu koja može nastupiti kao posljedica korištenja ili nemogućnosti korištenja informacija, materijala ili sadržaja, ili za posljedice odluka donesenih na osnovu njih.

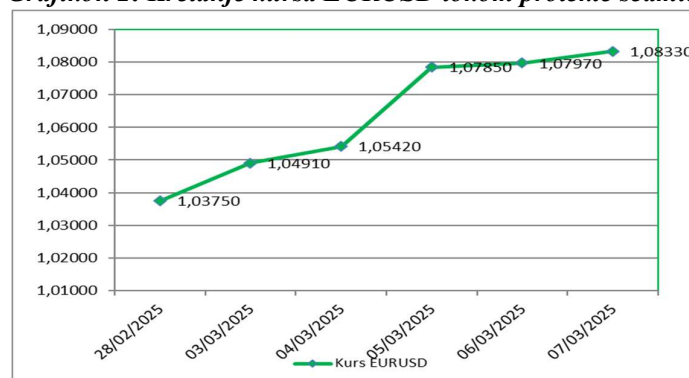
monetarne politike da drže očekivanja pod kontrolom. Williams iz New Yorka je izjavio da očekuje da će carine i trgovinska politika predsjednika Trumpa doprinijeti inflaciji u SAD-u, te je naglasio da postoji mnogo neizvjesnosti u vezi s tim kako će ekonomija odgovoriti na istu. Na pitanje da li će kreatori monetarne politike razmotriti prilagođavanje kamatnih stopa na ovomjesečnom sastanku, Williams je odgovorio da je monetarna politika „na dobrom mjestu“ i da ne vidi potrebu da se odmah mijenjaju kamatne stope. Predsjednik FED-a iz Atlante Bostic je izjavio da bi moglo proći nekoliko mjeseci prije nego što bude jasno kako će politika predsjednika Trumpa i drugi faktori uticati na ekonomiju, sugerišući da bi zvaničnici mogli zadržati kamatne stope na trenutnim nivoima barem do kasnog proljeća. Njegov kolega Waller je naglasio da neće podržati smanjenje kamatnih stopa u martu, ali da vidi prostor za smanjenje dva ili možda tri puta ove godine.

Protekle sedmice je objavljen FED-ov izvještaj o stanju u privredi SAD-a, poznatiji kao „Beige Book“, u kojem je navedeno da je ekonomska aktivnost „blago“ porasla od sredine januara usred sve veće zabrinutosti oko tarifa, dok kompanije očekuju da će povećati cijene. Cijene su u većini regija „umjereno“ porasle, a nekoliko regija je prijavilo brži rast cijena u odnosu na prethodni period.

Tabela 4: Kretanje ekonomskih indikatora za SAD

Red. br.	Ekonomski indikatori		Očekivanje	Stvarno stanje	Prethodni period
1.	Stopa nezaposlenosti	FEB	4,0%	4,1%	4,0%
2.	Promjena zaposlenih nefarmerski sektor	FEB	160.000	151.000	125.000
3.	Promjena zaposlenih privatni sektor	FEB	145.000	140.000	81.000
4.	Promjena zaposlenih prerađivački sektor	FEB	3.000	10.000	-5.000
5.	Inicijalni zahtjevi nezaposlenih za pomoć	1. mar	233.000	221.000	242.000
6.	Kontinuirani zahtjevi nezaposlenih za pomoć	22. feb	1.874.000	1.897.000	1.855.000
7.	ADP indeks promjene broja zaposlenih	FEB	140.000	77.000	186.000
8.	PMI indeks prerađivačkog sektora F	FEB	51,6	52,7	51,2
9.	Potrošnja građevinskog sektora (M/M)	JAN	-0,1%	-0,2%	0,5%
10.	ISM indeks prerađivačkog sektora	FEB	50,7	50,3	50,9
11.	Broj zahtjeva za hipotekarne kredite	28. feb	-	20,4%	-6,4%
12.	Fabričke porudžbine	JAN	1,7%	1,7%	-0,6%
13.	ISM indeks uslužnog sektora	FEB	52,5	53,5	52,8
14.	Trgovinski bilans (u mlrd USD)	JAN	-128,8	-131,4	-98,1

Grafikon 2: Kretanje kursa EURUSD tokom protekle sedmice



USD je značajno deprecirao u odnosu na EUR, te je kurs EURUSD zabilježio rast s nivoa od 1,0375 na nivo od 1,0833.

VELIKA BRITANIJA

Fabrike i uslužne firme u Velikoj Britaniji su u februaru smanjile broj zaposlenih najbržim tempom od 2020. godine zbog rastućih troškova koje su izazvali povećani porezi i slabija domaća i međunarodna potražnja. Premijer Starmer je izjavio da Trumpov dogovor s Ukrajinom u vezi s rijetkim mineralima nije dovoljna garancija sigurnosti ni u kakvom mirovnom planu.

Očekuje se da maloprodavci u Velikoj Britaniji povećaju cijene u predstojećim mjesecima usljed viših troškova zapošljavanja, uključujući rast minimalne plate za skoro 7%, troškove pakovanja, te povećanje poreza od 1. aprila. Inflacija cijena hrane je dostigla 2,1% i očekuje se daljnji rast. Vlada Velike Britanije je predložila amandmane na Zakon o pravima zaposlenih, osiguravajući da svi radnici, uključujući skoro milion radnika koje su zaposlile agencije na određeno vrijeme, dobiju ugovore koji oslikavaju njihovo regularno radno vrijeme. Namjera ovih propisa je da obezbijede plaćanja svim radnicima u periodima bolovanja, ojačaju zaštitu protiv zloupotrebe otpuštanja usljed viškova, te da naprave moderan okvir industrijskih odnosa i uslova.

Raspoloženje poslovnog sektora je smanjeno na najnižu vrijednost u posljednje dvije godine usljed zabrinutosti u vezi s rastom doprinosa poslodavaca za društveno osiguranje za 25 milijardi GBP i rasta troškova inputa. Guverner BoE Bailey je izjavio da slabljenje ekonomije smanjuje vjerovatnoću da će rast inflacije kreirati trajne cjenovne pritiske. Slično je izjavila i Catherine Mann, jedan od kreatora monetarne politike BoE, dodajući da postoji veća vjerovatnoća da će oni koji određuju nivo plata i cijena apsorbovati ovaj rast inflacije, nego da će ga prenijeti dalje na potrošače. Ona vjeruje da monetarna politika treba i dalje da ostane restriktivna. Bailey je naveo da tarifni rat izaziva značajne rizike za svjetsku ekonomiju i da neće popraviti trgovinske disbalanse, koji predstavljaju problem koji Trump želi da riješi. Velika Britanija planira da reorganizuje svoj poreski režim za proizvođače nafte i plina do 2030. godine, namjeravajući da Sjeverno more pretvori u obnovljivi izvor. BoE prognozira da će inflacija potrošačkih cijena porasti na oko 3,7% u trećem kvartalu usljed viših cijena energije, računa za potrošnju vode i karata za prevoz. Ministrica Reeves planira reformu sistema socijalne zaštite, te ostaje posvećena ispunjavanju fiskalnih zahtjeva i pravila i povećavanju potrošnje na sektor odbrane na 2,5% BDP-a do 2027. godine. Reeves također namjerava da izbjegne daljnje povećavanje poreza, zadržavajući time svoj stav da neće povećavati porez na dohodak, državno osiguranje i PDV za radnike.

Prema podacima Halifaxa, cijene kuća su, nakon januarskog rasta za 0,6%, smanjene za 0,1% u februaru. Kupci žure da obave transakcije prije isticanja perioda poreskih podsticaja 31. marta. Podaci BoE ukazuju na to da je u januaru zabilježen najviši rast neto pozajmljivanja hipotekarnih kredita još od septembra 2022, a očekuje se da će BoE ovog mjeseca zadržati kamatnu stopu na nivou 4,5%. Vlada Velike Britanije planira da smanji broj službenika i da više koristi vještačku inteligenciju kako bi povećala efikasnost, te namjerava da u narednih pet godina smanji broj službenika u digitalnoj oblasti i oblasti obrade podataka na 10%.

Tabela 5: Kretanje ekonomskih indikatora za UK

Red. br.	Ekonomski indikatori		Očekivanje	Stvarno stanje	Prethodni period
1.	Potrošački krediti (G/G)	JAN	-	6,4%	6,5%
2.	Broj odobrenih hipotekarnih kredita	JAN	65.500	66.200	66.500
3.	Monetarni agregat M4 (G/G)	JAN	-	4,1%	2,6%
4.	PMI prerađivačkog sektora F	FEB	46,4	46,9	48,3
5.	Broj novoregistrovanih automobila (G/G)	FEB	-	-1,0%	-2,5%
6.	Promjena zvaničnih rezervi (u mln USD)	FEB	-	646	2.112
7.	PMI uslužnog sektora F	FEB	51,1	51,0	50,8
8.	PMI kompozitni F	FEB	50,5	50,5	50,6
9.	PMI građevinskog sektora	FEB	49,5	44,6	48,1

Tokom protekle sedmice GBP je deprecirala u odnosu na EUR, pa je kurs EURGBP zabilježio rast s nivoa od 0,82494 na nivo od 0,83826. GBP je aprecirala u odnosu na USD, pa je kurs GBPUSD povećan s nivoa od 1,2577 na nivo od 1,2920.

JAPAN

JPY je ojačao za 4% u ovoj godini, podstaknut očekivanjem daljnjeg povećanja kamatne stope BoJ, nakon objavljenih podataka o većoj inflaciji. Ekonomija Japana je održala rast u četvrtom kvartalu 2024. godine, a očekuje se da će Ured kabineta potvrditi godišnji rast BDP od 2,8% što je u skladu s početnim procjenama. Ovaj stabilan rast podržava BoJ u daljnjim povećanjima kamatnih stopa, nakon povećanja u januaru na 0,5%, što je najviši nivo u posljednjih 17 godina. Naredno povećanje kamatne stope BoJ može doći već u maju, podstaknuto stalnim inflatornim pritiscima usljed rasta plata i rastućih cijena hrane. BoJ pažljivo prati ove faktore, pri čemu JPY jača i prinosi obveznica se povećavaju zbog očekivanja povećanja kamatnih stopa. Trenutak narednog povećanja referentne kamatne stope će zavisiti od ekonomskih podataka i potencijalnog uticaja politike Trumpa na globalna tržišta. BoJ ima za cilj da uravnoteži rastuću inflaciju s vanjskim rizicima, kako bi zadržala posvećenost u postizanju cilja inflacije od 2%.

Najveća japanska sindikalna organizacija, Rengo, zahtijeva najveće plate u posljednjih 30 godina, tražeći prosječno povećanje od 6,09% za 2025. godinu. Ovaj zahtjev je ključan za ekonomski napredak Japana i stabilnost monetarne politike BoJ. S druge strane, zamjenik ministra finansija za međunarodna pitanja Japana Mimura upozorio je da prekomjerno naglašavanje ekonomske sigurnosti i zaštitnih mjera smanjuje globalnu ekonomsku efikasnost i povećava geopolitičke tenzije. Govoreći na panelu u Tokiju, Mimura je istakao rast u zaštiti kroz tarife i industrijsku politiku.

Tabela 6: Kretanje ekonomskih indikatora za Japan

Red. br.	Ekonomski indikatori		Očekivanje	Stvarno	Prethodni
				stanje	period
1.	PMI prerađivačkog sektora F	FEB	48,9	49,0	48,7
2.	Stopa nezaposlenosti	JAN	2,4%	2,5%	2,5%
3.	Odnos broja slobodnih radnih mjesta i broja prijavljenih radnika	JAN	1,25%	1,26%	1,25%
4.	Novčana baza (G/G)	FEB	-1,8%	-1,8%	-2,5%
5.	PMI indeks uslužnog sektora F	FEB	53,1	53,7	53,0
6.	PMI kompozitni indeks	FEB	51,6	52,0	51,1

JPY je tokom protekle sedmice deprecirao u odnosu na EUR, te je kurs EURJPY zabilježio rast s nivoa od 156,27 na nivo od 160,36. JPY je aprecirao u odnosu na USD, te je kurs USDJPY zabilježio pad s nivoa 150,63 na nivo od 148,04.

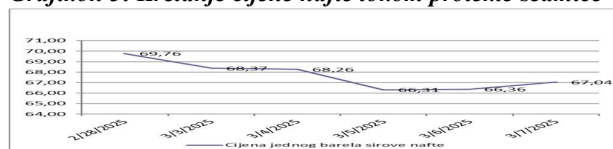
NAFTA I ZLATO

Cijena jednog barela sirove nafte na otvaranju tržišta u ponedjeljak je iznosila 69,76 USD (67,24 EUR).

Početkom sedmice cijena nafte je smanjena, nakon što je OPEC+ saopštio da će započeti dugo odgađano povećanje ponude usred Trumpovog pritiska. OPEC+ će povećati proizvodnju nafte za 138.000 barela dnevno u aprilu, što je prvo u nizu mjesečnih povećanja za "oživljavanje" proizvodnje zaustavljene više od dvije godine. Odluka da se nastavi s povećanjem dolazi usred pritiska predsjednika Trumpa da smanji cijenu ovog energenta. Analitičari očekuju da će taj potez izvršiti pritisak na smanjenje cijene nafte, koja je već smanjena za više od 10% od sredine januara, a mogao bi doprinijeti suficitu ponude od 450.000 barela dnevno ove godine. U utorak, kada su stupile na snagu carine koje je predsjednik SAD-a uveo Kanadi, Meksiku i Kini, nastavljen je silazni trend cijene ovog energenta. Dodatni pritisak na cijenu ovog energenta je proizašao iz Trumpovog stopiranja vojne pomoći Ukrajini, čime se potencijalno ublažavaju sankcije za naftu iz Rusije. Analitičari očekuju da će tarife obuzdati ekonomsku aktivnost i potražnju za energijom, dodatno opterećujući cijenu nafte. Sredinom sedmice cijena nafte je nastavila bilježiti smanjenje zbog većeg od očekivanog povećanja zaliha sirove nafte u SAD-u. Američka uprava za energetske informacije je izvijestila o povećanju zaliha sirove nafte za 3,6 miliona barela, što je daleko nadmašilo očekivanja. U četvrtak se cijena nafte kretala u uskom rasponu, pod pritiskom američkih trgovinskih tarifa i planova OPEC+ za povećanje proizvodnje. Krajem sedmice cijena nafte je povećana, nakon što je potpredsjednik Vlade Rusije Novak nagovijestio da bi OPEC+ mogao poništiti planirano povećanje proizvodnje nakon aprila. Hedž fondovi su smanjili bruto duge pozicije u WTI i Brent sirovoj nafti na najniže nivoe od 2010. godine, a glavne investicione banke predviđaju niže cijene ovog energenta ove godine.

Na zatvaranju tržišta u petak cijena jednog barela sirove nafte je iznosila 67,04 USD (61,88 EUR), što predstavlja pad od 3,90% na sedmičnom nivou i sedmu uzastopnu sedmicu smanjenja.

Grafikon 3: Kretanje cijene nafte tokom protekle sedmice



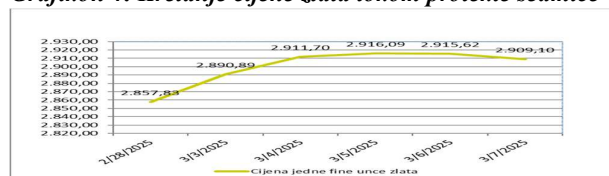
Na otvaranju londonske berze metala u ponedjeljak cijena jedne fine unce zlata je iznosila 2.857,83 USD (2.754,53 EUR).

Cijena zlata je protekle sedmice imala trend rasta. Početkom sedmice rast cijene je bio podstaknut deprecijacijom USD i pojačanim kupovinama aktiva sigurnog utočišta usljed zabrinutosti zbog tarifne politike predsjednika Trumpa. Carine za Meksiko, Kanadu i Kinu, koje su stupile na snagu u utorak, stvorile su neizvjesnost na tržištu, što je pogodovalo cijeni ovog plemenitog metala. Sredinom sedmice je objavljena vijest da predsjednik Trump razmatra davanje tarifnih olakšica za određene sektore, uključujući proizvođače automobila koji se pridržavaju Sporazuma SAD-Meksiko-Kanada (USMCA), što se u kombinaciji s deprecijacijom USD odrazilo na blagi rast cijene zlata. U četvrtak cijena zlata nije bilježila značajnije oscilacije. Povećan uvoz ovog plemenitog metala u SAD je rezultirao rekordno visokim trgovinskim deficitom u toj zemlji. Krajem sedmice cijena zlata je blago smanjena.

LBMA je izvijestila o usporavanju odliva zlata u SAD iz londonskih trezora, uz individualne zalihe zlata na nivou od 8.477 metričkih tona zlata, što je najniži nivo u posljednjih pet godina. U međuvremenu, Centralna banka Kine je povećala svoje zlatne rezerve četvrti mjesec zaredom u februaru, dostigavši 73,61 miliona finih trojnih unci u odnosu na 73,45 miliona u januaru. Prema podacima WGC, Uzbekistan je u januaru bio najveći kupac zlata na svijetu, a centralna banka ove zemlje kupila je osam tona plemenitog metala. Centralne banke su na globalnom nivou zadržale snažnu potražnju za zlatom u prvom mjesecu ove godine, s neto otkupom od ukupno 18 tona. WGC je održivu potražnju pripisao strateškoj ulozi zlata u međunarodnim rezervama usred rastuće geopolitičke neizvjesnosti.

Na zatvaranju tržišta u petak cijena jedne fine unce zlata je iznosila 2.909,10 USD (2.685,41 EUR), što predstavlja rast od 1,79% na sedmičnom nivou.

Grafikon 4: Kretanje cijene zlata tokom protekle sedmice



Odricanje od odgovornosti (Disclaimer)

Navedeni pregled kretanja je zasnovan na eksternim izvorima i ne sadrži bilo kakve komentare, procjene i stavove CBBiH. Centralna banka ne može garantovati njihovu tačnost i ne snosi odgovornost za direktnu ili indirektnu štetu koja može nastupiti kao posljedica korištenja ili nemogućnosti korištenja informacija, materijala ili sadržaja, ili za posljedice odluka donesenih na osnovu njih.