CENTRALNA BANKA
BOSNE I HERCEGOVINE

ЦЕНТРАЛНА БАНКА
БОСНЕ И ХЕРЦЕГОВИНЕ

Мјесечни економски преглед

АПРИЛ

2020

ЦЕНТРАЛНА БАНКА БОСНЕ И ХЕРЦЕГОВИНЕ
УРЕД ВОДЕЋЕГ ЕКОНОМИСТЕ

МЈЕСЕЧНИ ЕКОНОМСКИ ПРЕГЛЕД
АПРИЛ 2020.

САДРЖАЈ

УВОДНИ САЖЕТАК 4

Г01: Годишње промјене индустријске производње према дјелатностима 5
Г02: Мјесечне промјене у броју незапослених лица и кретање просјечне плате 5
Г03: Стопа незапослености у одабраним земљама 5
Г04: Цијена нафте на свјетском тржишту 6
Г05: Годишња промјена потрошачких цијена за прва четири мјесеца 6
Г06: Девизне резерве ЦББиХ 6
Г07: Резервни новац и брзина мултипликације новца 7
Г08: Рачуни резерви банака код ЦББиХ 7
Г09: Мјесечне промјене индиректних пореза 7
Г10: "Приход од ПДВ-а 8
Г11: Задуженост генералне владе код комерцијалних банака, мјесечне промјене 8
Г12: Емисије петогодишњих обвезница Републике Српске 8
Г13: Главни индекси на SASE и BLSE, годишње промјене 9
Г14: Кредити у бх. банкрском сектору, годишње промјене 9
Г15: Извоз према главним групама производа, годишње промјене 9
Г16: Увоз према главним групама производа, годишње промјене 10
Г17: Номинални и реални ефективни курс КМ (NEER и REER) у априлу 2020. године 10
Г18: Приноси на десетогодишње обвезнице земаља зоне евра 10

Статистички додатак 11

Уредништво:
- др Белма Чолаковић
- мр Елма Хасановић

УВОДНИ САЖЕТАК

Од почетка године је евидентан пад индустријске производње, као наставак тренда из претходне године, што је у априлу додатно погоршано избијањем пандемије КОВИД-19.

Тако су у априлу све прерађивачке дјелатности забиљежиле пад производње, осим хемијске индустрије (графикон 1). У априлу је забиљежено рекордно повећање броја незапослених лица које је нарочито примјетно у ФБиХ, као посљедица пандемије коронавируса, као и благи пада плата на мјесечном нивоу (графикон 2). Због снажног утицаја пандемије КОВИД-19 која је успорила или зауставила глобални проток роба и услуга, бројне земље биљеже значајан раст незапослености (графикон 3). У међународним оквирима, дошло је до историјског пада цијена нафте (графикон 4). На мјесечном нивоу биљежи се пад потрошачких цијена у БиХ, слиједом сезонског смањења цијена режијских трошкова, те смањења цијена превоза (графикон 5).

Повећање девизних резерви ЦББиХ у априлу је првенствено узроковано приливом средстава од Међународног моентарног фонда по основу аранжмана брзе финансијске помоћи, за потребе ублажавања економских посљедица пандемије. Покриће валутног одбора је и у априлу било знатно изнад законом прописаног минимума (графикон 6). Промјене у монетарним агрегатима у априлу, у односу на март, у највећој мјери биле су под утицајем промјена у резервном новцу, те нису забиљежене значајне промјене у брзини мултипликације новца (графикон 7). Ликвидност банака, ако се посматра просјечно стање на рачуну резерви код ЦББиХ, није се знатно промијенила усљед пандемије (графикон 8).

У априлу је забиљежен значајан пад прихода од индиректних пореза, као посљедица проглашења пандемије КОВИД-19, чему је највише допринио пад прихода од ПДВ (графикони 9 и 10). Настављен је раст задужености генералне владе код комерцијалних банака по основу хартија од вриједности (графикон 11). Република Српска се задужила чак три пута у априлу, што представља и главни промет на берзи у посматраном мјесецу (графикони 12 и 13). Кредитни раст је значајно успорио у посматраном мјесецу (графикон 14).

Због пандемије коронавируса у марту и априлу је забиљежено рекордно смањење и извоза и увоза (графикон 15 и 16). Номинални ефективни курс (NEER) указује на благу апрецијацију КМ према валутама главних трговинских партнера (графикон 17). Усљед покретања новог привременог програма куповине активе због пандемије, иначе ниски приноси на десетогодишње обвезнице земаља зоне евра са високим кредитним рејтингом су додатно смањени (графикон 18).

Г01: Годишње промјене индустријске производње према дјелатностима

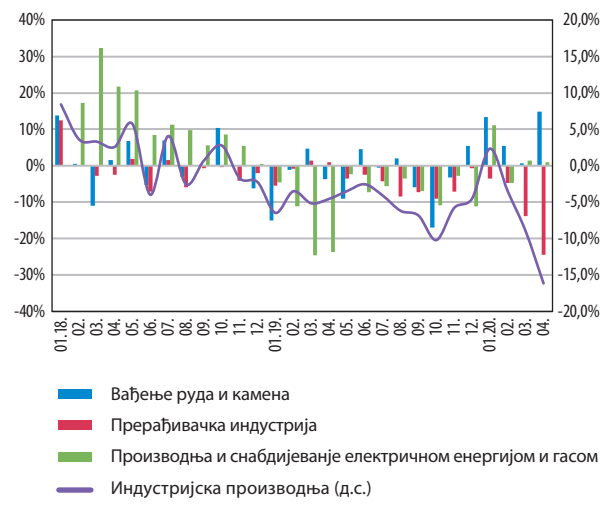

Извор: БХАС

Значајан пад индустријске производње који је обиљежио цијелу претходну годину, као резултат престанака рада појединих стратешких предузећа и слабије иностране потражње, је додатно продубљен под утицајем кризе изазване коронавирусом. У априлу је запажен знатан пад производње свих дјелатности прерађивачке индустрије, осим производње фармацеутских препарата и производа (годишњи раст 14,8%). Посматрајући период од прва четири мјесеца, у односу на исти период претходне године, биљежи се пад индустријске производње од 6,8%. У истом периоду, дјелатности производње и дистрибуције електричне енергије и гаса, те рударство биљеже раст производње, док снажан пад прерађивачке индустрије има најзначајнији допринос смањењу укупне индустријске производње.

Г02: Мјесечне промјене у броју незапослених лица и кретање просјечне плате

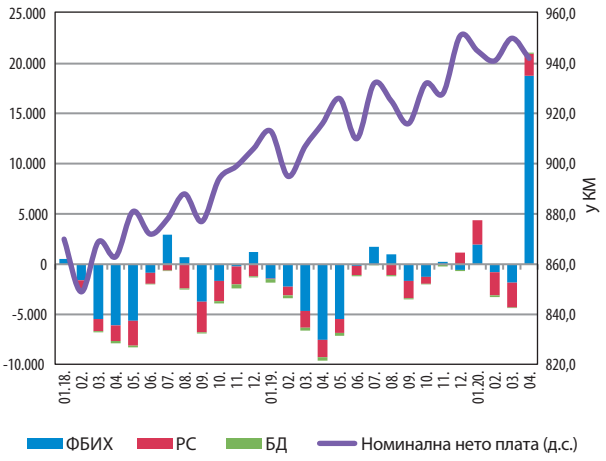

Извор: Агенција за рад и запошљавање БиХ, БХАС

У априлу је забиљежено рекордно повећање броја незапослених лица које је посебно примјетно у ФБиХ, као посљедица пандемије коронавируса. На годишњем нивоу, раст броја незапослених лица износи 1,4%, чиме је прекинут тренд континураног пада незапослености из претходних година. Номиналне нето плате биљеже благи пад на мјесечном нивоу, с тим да је још присутан раст плата на годишњем нивоу од 2,8%.

Г03: Стопа незапослености у одабраним земљама

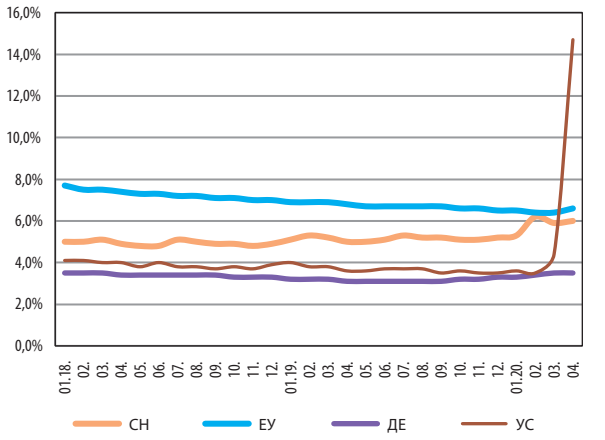

Извор: Eurostat, National Bureau of Statistics of China

Слиједом снажног утицаја пандемије КОВИД-19 која је успорила или зауставила глобални проток роба и услуга, бројне земље биљеже значајан раст незапослености, што је посебно изражено за најзначајнију свјетску привреду. На крају априла примјетно је стагнирање броја незапослених лица у ЕУ, као резултат бројних интервенција у очување радних мјеста, стога се стварни ефекат кризе изазване вирусом корона на стопу незапослености очекује у другој половини године.

Г04: Цијена нафте на свјетском тржишту

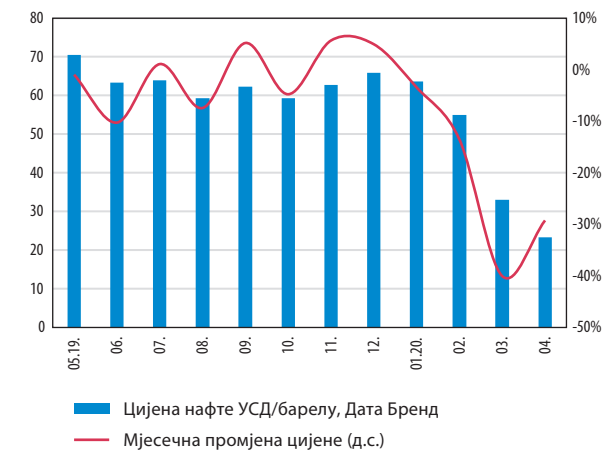

Извор: www.indexmundi.com

Цијена нафте је на свјетском тржишту у паду од почетка године, због успоравања економске активности на глобалном нивоу. У марту је дошло до историјски највећег пада цијена. Узроци овако значајног пада цијена су актуелна пандемија коронавируса, која је скоро у потпуности блокирала потражњу за нафтом док су с друге стране тензије између главних произвођача нафте, главни узрок смањења цијена на страни понуде. Тако се догодило да је 20. априла цијена нафте на свјетском тржишту имала негативну вриједност због недостатка простора за складиштење произведене нафте. Тако је у априлу просјечна цијена нафте износила 23,3 USD/барел, што представља смањење цијене за 29,2% на мјесечном нивоу.

Г05: Годишња промјена потрошачких цијена за прва четири мјесеца

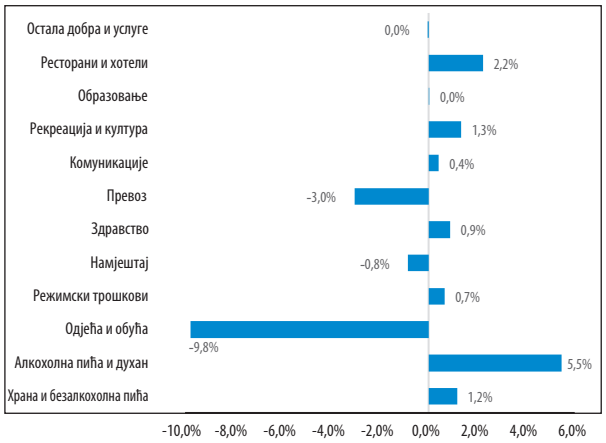

Извор: БХАС

На мјесечном нивоу биљежи се пад потрошачких цијена (1,1%), слиједом сезонског смањења цијена режијских трошкова, те смањење цијена превоза. Посматрано на годишњем основу, период од прва четири мјесеца, стагнирање просјечних потрошачких цијена највећим дијелом је детерминисан значајним падом цијена одјеће и обуће те превоза, које поништавају изражени раст цијена у одјељцима алкохолна пића и дуван те цијена хране и пића.

Г06: Девизне резерве ЦББиХ

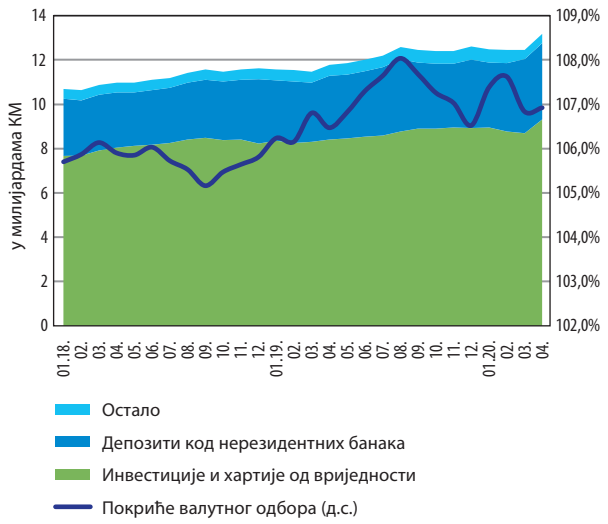

Извор: ЦББиХ. Напомена: Покриће валутног одбора је израчунато као омјер монетарне пасиве према нето девизним резервама.

Девизне резерве ЦББиХ су порасле за 718 милиона КМ (5,76%) у односу на март, до нивоа од 13,18 милијарди КМ на крају априла. Повећање је првенствено узроковано приливом средстава од Међународног монетарног фонда по основу аранжмана брзе финансијске помоћи (око 330 милиона евра), за потребе ублажавања економских посљедица пандемије.

Покриће валутног одбора је и у априлу било знатно изнад законом прописаног минимума од 100%, што је доприносило очувању повјерења у стабилност домаће валуте и након што је у земљи проглашено ванредно стање и стање природне несреће усљед пандемије.

Г07: Резервни новац и брзина мултипликације новца

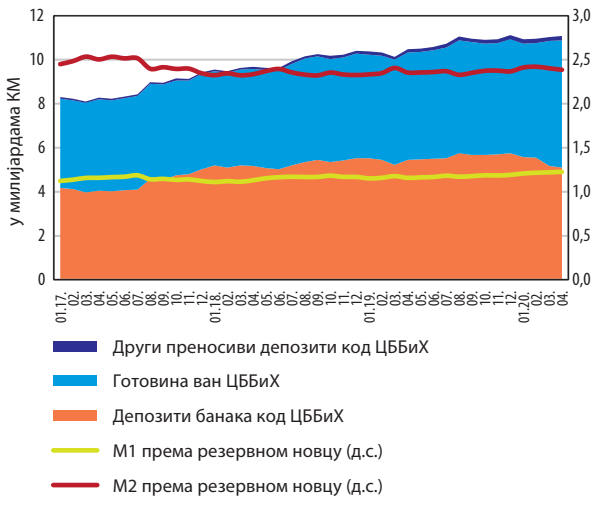

Извор: ЦББиХ

С проглашењем ванредног стања и стања природне несреће усљед пандемије половином марта, дошло је до одређене прекомпозиције у структури резервног новца. И у априлу су смањени рачуни резерви банака код ЦББиХ у односу на претходни мјесец (али за свега 71 милион КМ, или 1,37%), али је за нешто више (98.4 милиона КМ) порастао износ готовине изван ЦББиХ у односу на март.

Пошто су промјене у монетарним агрегатима у априлу, у односу на март, у највећој мјери биле под утицајем промјена у резервном новцу, нису забиљежене значајне промјене у брзини мултипликације новца.

Г08: Рачуни резерви банака код ЦББиХ

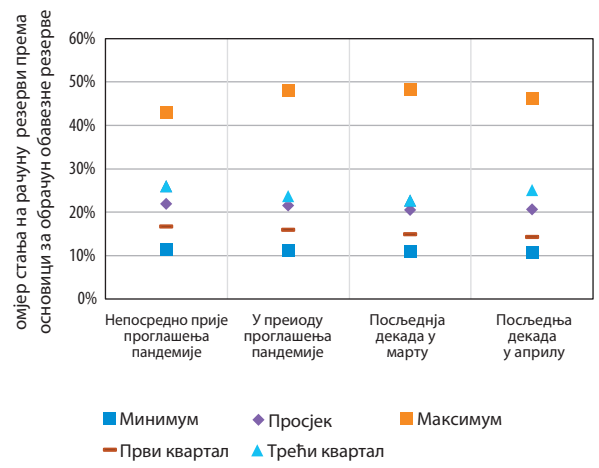

Извор: ЦББиХ. Напомена: Развојна банка ФБиХ није приказана.

Ликвидност банака, ако се посматра просјечно стање на рачуну резерви код ЦББиХ, није се знатно промијенила усљед пандемије. Имплицитна стопа обавезне резерве за цјелокупан систем, на графикону приказана као просјек, и на крају априла је била изнад 20%.

Ниво првог квартила је нешто нижи у односу на период прије проглашења пандемије, јер су неке од већих банака повећале готовину у трезорима, а смањиле стања на рачуну код ЦББиХ. Како су рачуни код ЦББиХ само дио високоликвидне имовине банака, нема назнака да је ликвидност банака знатно смањена у односу на почетак марта.

У посљедњем обрачунском периоду у априлу, просјечна обавезна резерва је износила 2,67 милијарди КМ, а просјечни вишак изнад обавезне резерве је износио 2,40 милијарди КМ. Политика обавезне резерве је остала непромијењена.

Г09: Мјесечне промјене индиректних пореза

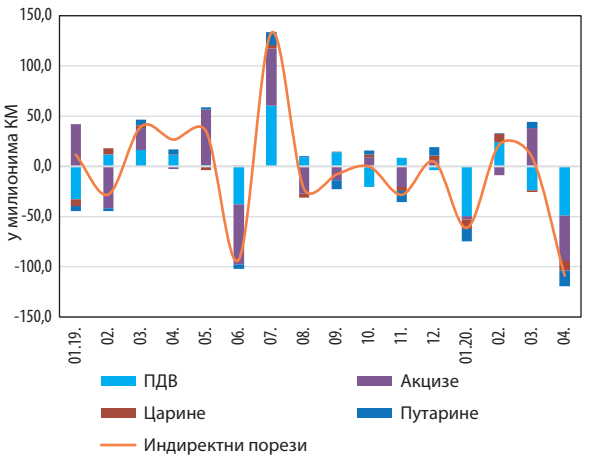

Извор: УИО БиХ

У априлу је забиљежен значајан пад прихода од индиректних пореза, као посљедица проглашења пандемије КОВИД-19. Све компоненте индиректних пореза забиљежиле су пад, а највеће учешће у паду прихода је имао ПДВ, као његова најзначајнија компонента. У априлу је наплаћено чак 109 милиона КМ мање прихода на мјесечном нивоу (-20,6%). Укупно наплаћени приходи од индиректних пореза за прва четири мјесеца износили су 1,96 милијарди КМ и у односу на исти период претходне године забиљежили су пад од 3%.

Г10: Приход од ПДВ-а

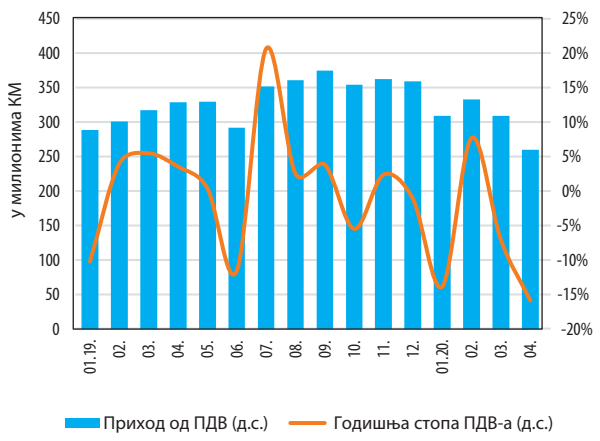

Извор: УИО БиХ

Настављен је мјесечни пад прихода од ПДВ-а, који је започет у марту као посљедица обуставе економских активности усљед пандемије КОВИД-19. У априлу је прикупљено 260,5 милиона КМ по овом основу, што је за 68,1 милиона КМ мање у односу на исти период претходне године. Истовремено, у прва четири мјесеца прикупљено је 1,21 милијарда КМ што је за 68,1 милиона КМ (-1,9%) мање у односу на претходну годину. У наредним мјесецима, уз попуштање рестриктивних мјера уведених због пандемије, очекује се стабилизација наплате прихода.

Г11: Задуженост генералне владе код комерцијалних банака, мјесечне промјене

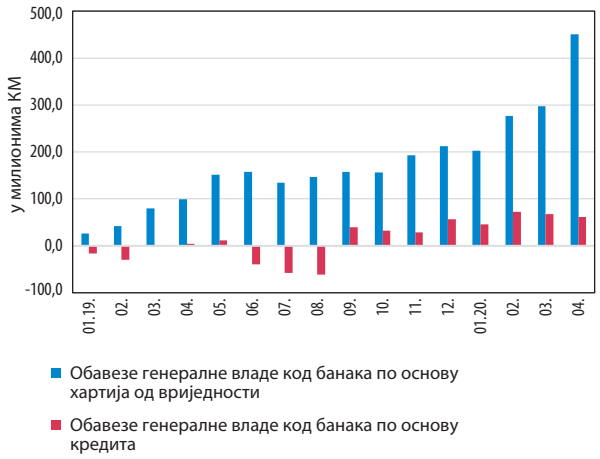

Извор: ЦББиХ

У априлу је забиљежен значајан раст изложености банкарског сектора сектору владе. По основу хартија од вриједности, задуженост се повећала за чак 153,0 милиона КМ на мјесечном нивоу или 10%. Ово значајно повећање је резултат задужења након проглашења пандемије КОВИД-19 и пада буџетских прихода ентитетских влада. На годишњем нивоу, задуженост по основу хартија од вриједности је повећана за 350,4 милиона КМ или 26,3%. Изложеност банкарског сектора према сектору генералне владе на крају априла је била 8,6% у процентима активе банкарског сектора.

Г12: Емисије петогодишњих обвезница Републике Српске

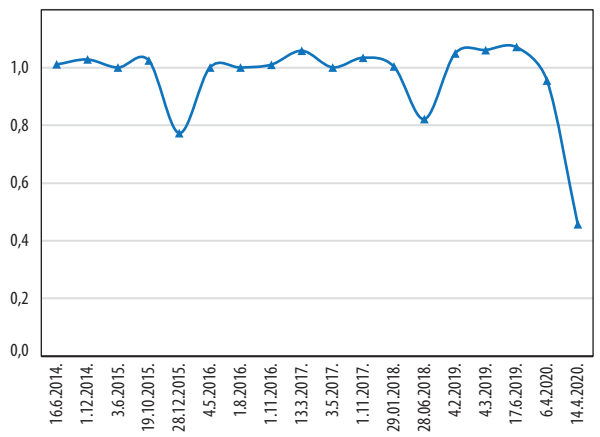

Извор:www.blberza.com

Због смањења јавних прихода и смањења пореске основице, Република Српска се у априлу задужила чак три пута. Емитовала је једном шестомјесечне трезорске записе, а два пута петогодишње обвезнице. У оба рочна сегмента је дошло и до раста каматне стопе и до смањења тражње за емисијама јавног дуга. У другој априлској емисији обвезница јавога дуга Републике Српске продато је свега 46% планираног износа.

Г13: Главни индекси на SASE и BLSE, годишње промјене

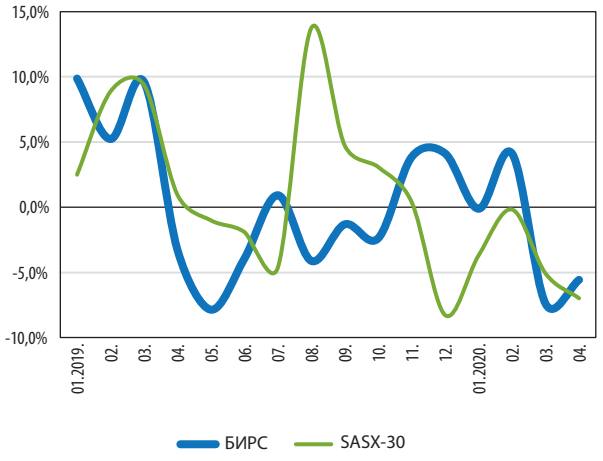

Извор: BLSE и SASE

У априлу је преко SASE извршено свега 8% укупног промета. На BLSE на примарно тржиште обвезница и трезорских записа Републике Српске се односи чак 97%. Ниска ликвидност бх. тржишта акција, уз слабе привредне активности, су пресудно детерминисали пад тржишта акција. У односу на претходни мјесец, BIRS и SASX-30 су изгубили 5,6% и 7% вриједности. Ниска ликвидност тржишта акција ограничава ниво инвестиција и задуживање привредних субјеката на финансијском тржишту.

Г14: Кредити у бх. банкрском сектору, годишње промјене

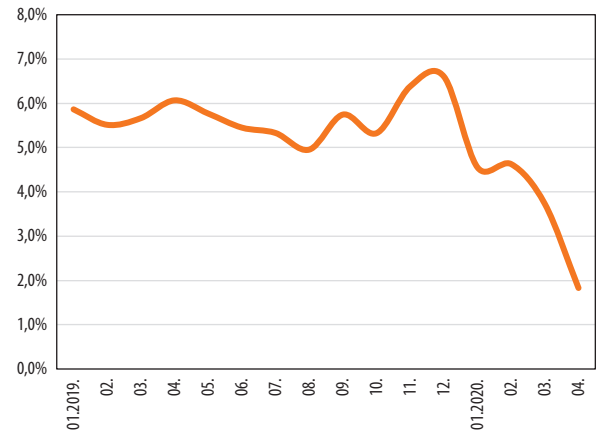

Извор: ЦББиХ

Годишња стопа раста укупних кредита је додатно смањена за 1,9 п.п. и износи 1,8% у априлу. Кредитни пад је најизраженији у сектору владе ентитета и владе кантона, али сектор владе се додатно задужио на домаћем финансијском тржишту, а претежни купци емитованих финансијских инструмената су биле управо домаће банке. На мјесечном нивоу смањени су и кредити нефинансијским приватним предузећима (0,9%) и становништву (1%), а укупни кредитни су смањени за 0,9%.

Г15: Извоз према главним групама производа, годишње промјене

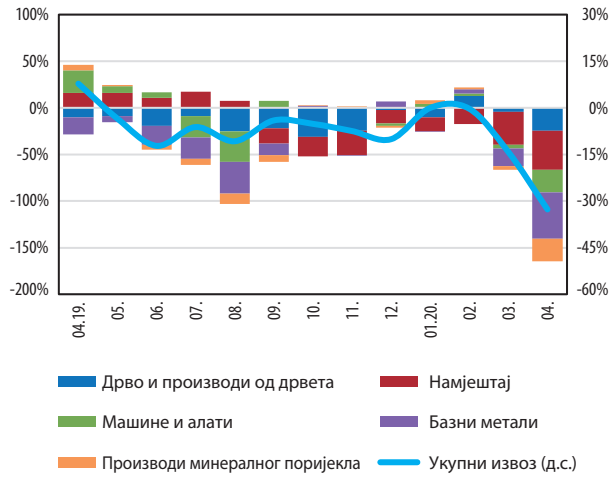

Извор: БХАС

Од почетка године се биљежи пад извоза на годишњем нивоу, а кумулатив смањења за прва четири мјесеца је износио 12,7%. Због пандемије коронавируса у марту и априлу је забиљежено рекордно смањење извоза. У априлу извоз на годишњем нивоу смањен је за 32,7%. У посљедња два мјесеца, све главне извозне групе производа су забиљежиле снажан пад. У априлу је извоз намјештаја смањен за 50%, извоз базних метала за 42%, док је извоз дрвета, производа минералног поријекла и машина и апарата смањен за једну четвртину.

Г16: Увоз према главним групама производа, годишње промјене

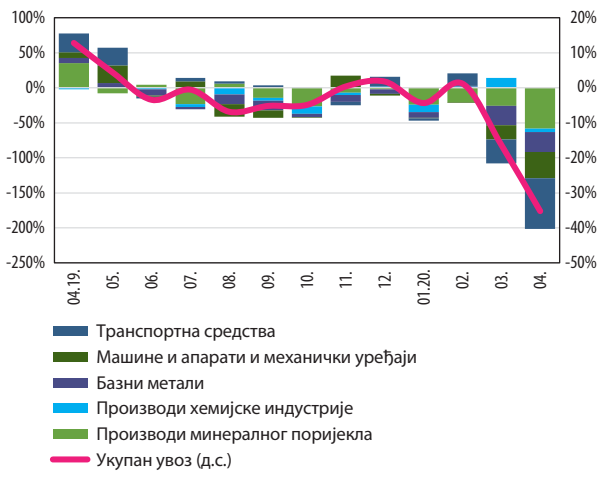

Извор: ЦББиХ

Као и у случају извоза, увоз је од почетка године такође негативан. У марту и априлу је због пандемије коронавируса увоз значајно смањен. Годишња стопа смањења увоза у априлу је износила 35,2%. Најзначајније смањење увоза је забиљежено код транспортних средстава, гдје је увоз смањен за 70%. Увоз производа минералног поријекла је смањен за 58,2%, и све остале групе производа су забиљежиле значајан пад на годишњем нивоу. Кумулатив смањења за прва четири мјесеца износи 14,8% у односу на исти период претходне године.

Г17: Номинални и реални ефективни курс КМ (NEER и REER) у априлу 2020. године

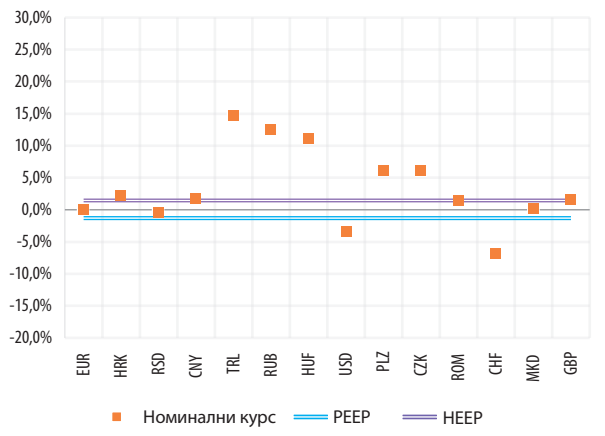

Извор: ЦББиХ

Номинални ефективни курс (NEER) указује на благу апрецијацију КМ према валутама главних трговинских партнера. (1,2%), док је код реалног ефективног курса (REER) у априлу забиљежена блага депрецијација од 0,9% на годишњем нивоу. Валуте су поредане према значају земље у трговинској размјени. Апрецијација NEER је узрокована номиналном апрецијацијом КМ према валутама земаља у развоју, а као посљедица кретања EUR (наше сидрене валуте) према америчком долару.

Г18: Приноси на десетогодишње обвезнице земаља зоне евра

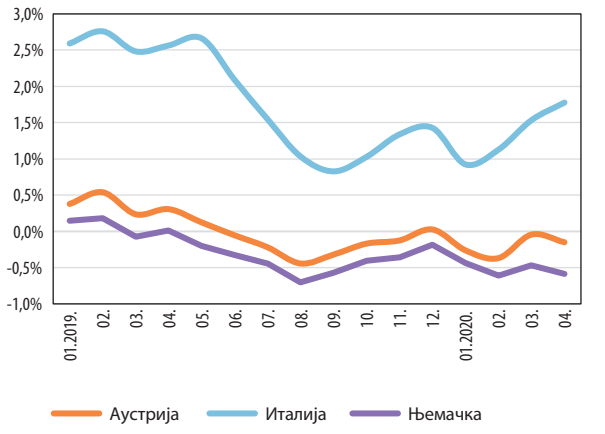

Извор: www.investing.com

Усљед покретања новог привременог програма куповине активе због пандемије, иначе ниски приноси на десетогодишње обвезнице земаља зоне евра с високим кредитним рејтингом су додатно смањени. Међутим високозадужене земље попут Италије су прошле кроз период раста приноса јер је ЕЦБ током марта у јавност слала поруке да јој није намјера да утиче на распон приноса међу земљама, што је водило ка привременој масовној распродаји италијанских обвезница и расту приноса. Промјена става ЕЦБ је смирило овај сегменат јавног дуга зоне евра, али су приноси на талијански дуг и даље на високом нивоу, дјелимично и усљед промјене кредитног рејтинга до којег је дошло крајем априла. Директне посљедице високих приноса и пада цијена обвезница трпе италијанске банаке значајно изложене овом тржишту, а неке од њих су власници бх. банака.

СТАТИСТИЧКИ ДОДАТАК

T01: Главни економски индикатори
T02: Куповина и продаја КМ
T03: Девизне резерве ЦББиХ
T04: Монетарни агрегати
T05: Монетарни преглед
T06: Биланс стања ЦББиХ
T07: Консолидовани биланс комерцијалних банака у БиХ
T08: Укупни депозити и кредити комерцијалних банака
T09: Валутна структура депозита и кредита комерцијалних банака
T10: Секторска структура преносивих депозита код комерцијалних банака
T11: Секторска структура осталих депозита код комерцијалних банака
T12: Секторска структура краткорочних кредита комерцијалних банака
T13: Секторска структура дугорочних кредита комерцијалних банака
T14: Каматне стопе на кредите становништву
T15: Каматне стопе на кредите нефинансијским предузећима
T16: Каматне стопе на депозите становништва и нефинансијских предузећа
T17: Просјечне обавезне резерве
T18: Обавезне резерве по обрачунским периодима
T19: Индекс индустријске производње
T20: Индекс потрошачких цијена за БиХ
T21: Платни биланс: Збирна табела
T22: Платни биланс: Текући и капитални рачун
T23: Платни биланс: Финансијски рачун
T24: Спољнотрговинска размјена БиХ
T25: Извоз робе по земљама дестинације
T26: Увоз робе по земљама поријекла
T27: Преглед просјечних средњих курсева КМ
T28: Сервисирање спољног дуга

Напомена: Кратка методолошка објашњења се налазе испод сваке табеле, док су опширнија доступна на www.cbbh.ba

Напомена уз табеле 4, 5, 7, 8, 9, 10, 11, 12 и 13.

-Од 1. јула 2017. године наступила је статусна промјена припајања супсидијарног друштва UniCredit Leasing д.о.о. Сарајево друштву UniCredit Bank д.д. Мостар. У складу с тим, Unicredit Leasing д.о.о. Сарајево престаје постојати закључно с 30. јуном 2017. године а подаци припојеног друштва се исказују у склопу извјештаја UniCredit Bank д.д. Мостар, почевши од извјештаја за јули 2017. године.

Ревидирани подаци за период јануар 2006. – новембар 2015. године су базирани на активном подбилансу банака с већинским државним капиталом из Федерације БиХ, при чему је искључен пасивни подбиланс. Кроз ову допуну статистике корисницима се пружа већа аналитичка корисност података и објективни показатељи о тренутном пословању банака у БиХ. Пасивни подбиланс садржи обавезе по иностраним кредитима и старој девизној штедњи грађана до 31. марта 1992. године, и не одсликава актуелно пословање банке, те ће овај подбиланс у процесу приватизације преузети Министарство финансија ФБиХ у складу са Законом о почетном билансу банака и Законом о приватизацији, као што је урађено за претходно приватизоване банке. Извршена ревизија је у највећој мјери утицала на смањење кредита јавним предузећима у страној валути, смањење стране пасиве, на смањење осталих ставки активе и пасиве по основу старе девизне штедње, а у знатно мањим износима на ставке кредита влади ентитета, фиксну активу, депозите нерезидената, акције и капитал.

Подаци о „пуном“ билансу, с укљученим пасивним подбилансом, корисницима су још увијек доступни на: http://statistics.cbbh.ba:4444/Panorama/novaview/SimpleLogin_bs.aspx

У новембру 2014. године, двије банке су извршиле продају и пренос дијела кредитног портфолија што је за ефекат имало повећање резерви код монетарних власти у укупном износу од 64 милиона КМ и смањења слиједећих ставки: потраживања од приватних предузећа за 260 милиона КМ, стране пасиве за 101 милион КМ и осталих ставки (нето) за 95 милиона КМ.

Због примјене Међународних рачуноводствених стандарда (МРС) и Међународних старндарда у финансијским извјештајима банака Федерације БиХ и преноса новчаних токова у децембарским подацима за 2011. годину, дошло је до сљедећих промјена, на страни активе: смањења кредита за 155 милиона КМ, повећања остале активе за 10 милиона КМ, на страни пасиве смањења обавеза према нерезидентима у износу од 624 милиона КМ, повећања резервисања за кредитне губитке за 472 милиона КМ и повећања остале пасиве за 7 милиона КМ.

У фебруару 2011. једна банка из Федерације БиХ извршила је рекласификацију депозита у износу од око 80 милиона КМ, с депозита јавних предузећа на депозите владе ентитета, у складу с препорукама ММФ-а.

По налогу Агенције за банкарство ФБиХ, у јуну 2010. једна банка је извршила прекњижавање око 300 милиона КМ потраживања по основу хартија од вриједности од домаћих институционалних сектора на потраживања од нерезидената. У децембру 2010. иста банка је извршила ретроактивно ову исправку у одговарајућим износима за период од августа 2009. када је грешка настала до маја 2010. Наведена исправка се одразила на пораст стране активе и пад осталих ставки нето.

Једна банка из Федерације БиХ извршила је рекласификацију финансијских инструмената у оквиру стране активе за период јануар - август 2010. у износу од око 40 милиона КМ. Потраживања од нерезидената по основу кредита рекласификована су у потраживања од нерезидената по основу хартија од вриједности, што се одразило на промјене унутар краткорочне и дугорочне стране активе.

По налогу Агенције за банкарство Републике Српске, једна банка је извршила рекласификацију финансијских инструмената на страни пасиве за период септембар 2008. - новембар 2010, тј. смањење орочених и штедних депозита небанкарских финансијских институција и сектора владе, а повећање кредита од наведених сектора, респективно у одговарајућим износима, по мјесецима, у распону од 50 - 150 милиона КМ.

У складу с новом регулативом Агенције за банкарство РС, објављеној у Сл. гласнику РС бр.136/10, којом је прописан нови начин књиговодственог евидентирања потраживања класификованих у категорију «Е», обрачуна и књиговодственог евидентирања камате по неквалитетној активи, те обрачуна општих и посебних резервисања, банке из РС-а су у подацима за децембар 2010. године извршиле примјену наведене регулативе, преносом наведених позиција из ванбилансне евиденције у биланс. Исправка се одразила на страни активе, на пораст кредита у износу од 144 милиона КМ, пораст доспјелих камата у износу од 36 милиона КМ, а на страни пасиве, на пораст резервисања за кредитне губитке у износу од 180 милиона КМ у оквиру рачуна капитала.

T01: Главни економски индикатори

		Промјене у односу на		
	04.2020.	03.2020.	12.2019.	04.2019.
ФИНАНСИЈСКИ СЕКТОР	у милионима КМ			
Монетарни сектор				
Новчана маса М2	26.446	-0,3%	0,4%	7,2%
Девизне резерве	13.179	5,8%	4,6%	11,8%
Просјечно стање рачуна резерви код ЦББиХ	5.062	-4,8%	-10,6%	-6,7%
Банкарски сектор				
Укупни кредити	20.304	-0,9%	-2,3%	1,8%
Укупни депозити	23.371	-1,0%	-1,9%	5,0%
Небанкарски сектор				
Промет на BLSE	216,7	696,4%	253,7%	299,1%
Промет на SASE	18,7	-32,9%	-74,8%	-4,6%
Промет у RTGS-u	6.101	-12,4%	-42,7%	-30,2%
Промет у жироклирингу	1.302	-11,5%	-26,0%	-17,7%
	у поенима			
BIRS	562	-5,58%	-9,10%	-18,92%
SASX 30	1314	3,91%	1,97%	8,04%
РЕАЛНИ СЕКТОР	у особама	03.2020.	12.2019.	04.2019.
Потрошачке цијене - БиХ		-1,1%	-1,1%	-1,2%
Индустријска производња - БиХ		-11,2%	-16,1%	-16,1%
Број незапослених - БиХ	419.582	5,3%	4,4%	1,4%
СПОЉНИ СЕКТОР	у милионима КМ	Промјене у односу на		
		03.2020.	12.2019.	04.2019.
Увоз	1.133	-23,6%	-27,0%	-35,2%
Извоз	696	-17,9%	-16,4%	-32,7%
ЈАВНЕ ФИНАНСИЈЕ	у милионима КМ	03.2020.	12.2019.	04.2019.
Нето индиректни порези	419,2	-22,05%	-24,9%	-20,6%
ПДВ	260,5	-20,7%	-27,4%	-15,9%
Акцизе	100,6	-11,3%	-16,0%	-31,0%
Царине	15,2	-45,5%	-45,3%	-38,5%

T02: Куповина и продаја КМ - у хиљадама КМ -

Година	Мјесец	Продаја	Куповина	Салдо	Кумулатив салда
1	2	3	4	5(3-4)	6
2008.		4.933.211	5.564.318	-631.108	5.304.973
2009.		4.197.642	4.234.491	-36.849	5.268.124
2010.		5.273.777	5.014.550	259.227	5.527.351
2011.		5.088.041	5.162.710	-74.669	5.452.682
2012.		5.511.162	5.491.846	19.316	5.471.998
2013.		4.588.615	3.918.598	670.017	6.142.015
2014.		5.065.358	4.379.047	686.312	6.828.327
2015.		5.470.552	4.699.060	771.492	7.599.818
2016.		7.485.849	6.622.039	863.811	8.463.629
2017.		8.476.378	7.421.186	1.055.192	9.518.821
2018.		10.792.432	9.780.514	1.011.918	10.530.740
2019.		11.385.556	10.533.525	852.031	11.382.771
2019.	01.	1.036.312	1.129.614	-93.302	10.437.437
	02.	762.888	784.795	-21.907	10.415.531
	03.	814.865	997.379	-182.514	10.233.017
	04.	1.252.277	867.879	384.398	10.617.415
	05.	967.429	928.455	38.974	10.656.389
	06.	851.020	806.473	44.547	10.700.936
	07.	1.011.937	828.952	182.985	10.883.920
	08.	1.049.168	725.280	323.889	11.207.809
	09.	758.706	849.100	-90.394	11.117.415
	10.	859.959	874.260	-14.301	11.103.114
	11.	860.935	830.668	30.267	11.133.381
	12.	1.160.061	910.670	249.390	11.382.771
2020.	01.	639.026	844.308	-205.282	11.177.489
	02.	826.631	863.514	-36.883	11.140.606
	03.	998.579	915.552	83.027	11.223.633
	04.	664.826	652.487	12.339	11.235.972

T03: Девизне резерве ЦББиХ - на крају периода, у милионима КМ -

		Бруто девизне резерве									
Година	Мјесец	Злато	Држање SDR	Страна валута у трезору ЦББиХ	Депозити код нерезидентних банака	Остало	Инвестиције у хартије од вриједности		Нето девизне резерве	Монетарна пасива	Нето страна актива ЦББиХ
1	2	3	4	5	6	7	8	9=3+…+8	10	11	12=10-11
2008.	12.	0,0	0,4	212,2	4.777,8	0,0	1.305,3	6.295,7	6.294,8	5.727,5	567,3
2009.	12.	63,3	5,7	107,4	3.300,2	0,0	2.735,4	6.212,1	6.211,2	5.705,5	505,7
2010.	12.	66,9	0,0	102,2	3.003,5	0,0	3.285,1	6.457,7	6.456,3	5.969,6	486,8
2011.	12.	151,3	1,1	93,6	4.385,6	0,0	1.792,0	6.423,6	6.422,5	5.915,1	507,4
2012.	12.	159,0	4,5	133,2	2.334,5	0,0	3.877,4	6.508,6	6.507,4	5.987,0	520,4
2013.	12.	164,1	2,7	91,6	2.217,6	0,0	4.592,3	7.068,3	7.067,3	6.659,2	408,1
2014.	12.	182,7	5,2	71,8	2.181,7	0,0	5.384,1	7.825,6	7.824,5	7.293,1	531,4
2015.	12.	182,3	3,8	128,5	1.003,6	0,0	7.288,1	8.606,3	8.605,0	8.064,6	540,4
2016.	12.	205,1	2,6	194,8	2.970,4	0,0	6.158,2	9.531,1	9.529,0	8.926,3	602,6
2017.	12.	203,9	1,5	236,4	2.698,6	0,0	7.416,1	10.556,6	10.555,0	9.977,1	577,8
2018.	12.	210,0	2,2	274,1	2.911,4	0,0	8.225,4	11.623,2	11.621,4	10.983,3	638,1
2019.	12.	254,1	0,2	322,6	3.102,8	0,0	8.917,4	12.597,1	12.595,4	11.824,2	771,2
2019.	01.	216,7	3,4	287,0	2.706,7	0,0	8.360,9	11.574,8	11.572,2	10.892,9	679,3
	02.	216,8	0,0	286,9	2.782,7	0,0	8.251,7	11.538,2	11.536,0	10.867,1	669,0
	03.	216,2	0,0	286,2	2.672,5	0,0	8.298,3	11.473,3	11.471,6	10.740,8	730,8
	04.	214,9	3,6	288,1	2.887,5	0,0	8.397,0	11.791,0	11.787,8	11.071,5	716,3
	05.	219,5	0,5	294,7	2.900,1	0,0	8.450,7	11.865,6	11.863,6	11.105,9	757,7
	06.	232,7	0,5	294,8	2.947,0	0,0	8.547,2	12.022,2	12.019,9	11.202,3	817,6
	07.	239,7	4,1	294,9	3.078,7	0,0	8.585,5	12.202,9	12.200,8	11.334,9	866,0
	08.	259,7	1,3	304,3	3.262,0	0,0	8.767,8	12.595,1	12.592,3	11.655,5	936,8
	09.	253,6	0,1	304,2	2.981,1	0,0	8.913,9	12.452,9	12.450,4	11.562,7	887,7
	10.	254,8	2,6	304,9	2.935,9	0,0	8.892,4	12.390,5	12.388,4	11.550,1	838,4
	11.	249,5	0,2	304,9	2.889,2	0,0	8.948,2	12.392,0	12.389,9	11.576,1	813,8
	12.	254,1	0,2	322,6	3.102,8	0,0	8.917,4	12.597,1	12.595,4	11.824,2	771,2
2020.	01.	269,1	5,1	328,3	2.934,6	0,0	8.943,3	12.480,3	12.477,8	11.619,9	857,9
	02.	269,9	3,0	328,2	3.084,8	0,0	8.778,9	12.464,7	12.462,5	11.579,6	883,0
	03.	267,5	3,0	139,8	3.360,9	0,0	8.689,5	12.460,6	12.458,7	11.661,5	797,3
	04.	288,0	4,7	127,6	3.445,1	0,0	9.313,3	13.178,5	13.175,9	12.323,0	853,0

Монетарни подаци ажурирани у складу с методологијом ММФ-а (Приручник за монетарну и финансијску статистику, 2000), од јануара 2006. године.

Напомена:
Бруто девизне резерве чине стања билансних позиција краткорочне стране активе ЦББиХ (злато, располагање ЦББиХ SDR, девизе у трезору ЦББиХ, преносиви депозити у страној валути код нерезидентних банака и остало) и инвестирања у хартије од вриједности од јула 2006. године по одлуци Инвестиционог комитета ЦББиХ. Нето девизне резерве представљају разлику између бруто девизних резерви и обавеза према нерезидентима. Монетарну пасиву ЦББиХ чине новац изван монетарних власти и депозити резидената код монетарних власти. Нето страна актива ЦББиХ представља разлику између нето девизних резерви и монетарне пасиве ЦББиХ.

T04: Монетарни агрегати - на крају периода, у милионима КМ -

Година	Мјесец	Готовина изван монетарних власти	Депозити банака код монетарних власти	Преносиви депозити других домаћих сектора код монетарних власти	Готовина изван банака	Преносиви депозити у домаћој валути	Остали депозити у домаћој валути	Преносиви депозити у страној валути	Остали депозити у страној валути	Резервни новац	M1	QM	M2
1	2	3	4	5	6	7	8	9	10	11=3+4+5	12=6+7	13=8+9+10	14=12+13
2008.	12.	2.552,4	3.144,2	7,4	2.302,4	3.388,8	1.776,2	1.107,2	3.864,7	5.704,0	5.691,2	6.748,1	12.439,3
2009.	12.	2.267,7	3.375,1	6,0	2.009,5	3.536,3	1.844,3	1.078,0	4.241,0	5.648,9	5.545,8	7.163,3	12.709,1
2010.	12.	2.497,5	3.393,5	8,7	2.210,8	3.689,2	1.991,0	1.209,8	4.526,4	5.899,7	5.900,0	7.727,2	13.627,1
2011.	12.	2.645,1	3.192,8	11,1	2.366,4	3.819,0	2.285,7	1.100,1	4.846,1	5.848,9	6.185,5	8.231,9	14.417,4
2012.	12.	2.747,5	3.040,6	13,5	2.414,3	3.728,4	2.672,7	1.052,9	5.041,4	5.801,7	6.142,7	8.767,0	14.909,7
2013.	12.	2.909,9	3.475,3	15,9	2.542,3	4.153,3	3.006,3	1.189,3	5.202,4	6.401,0	6.695,6	9.398,0	16.093,6
2014.	12.	3.210,5	3.751,1	38,3	2.814,0	4.496,4	3.377,3	1.301,2	5.280,0	6.999,9	7.310,4	9.958,5	17.268,9
2015.	12.	3.499,5	4.063,5	51,7	3.055,3	5.125,6	3.562,6	1.360,4	5.543,3	7.614,7	8.180,9	10.466,3	18.647,2
2016.	12.	4.066,8	4.269,1	52,0	3.401,2	5.899,8	3.883,0	1.535,6	5.478,0	8.387,9	9.301,0	10.896,6	20.197,6
2017.	12.	4.319,4	5.033,1	76,1	3.648,1	6.924,4	4.091,6	1.816,2	5.636,1	9.428,5	10.572,5	11.543,8	22.116,3
2018.	12.	4.750,6	5.523,3	125,5	3.978,6	8.166,4	4.302,2	1.961,4	5.782,4	10.399,4	12.145,1	12.046,0	24.191,1
2019.	12.	5.199,9	5.743,6	176,6	4.330,1	8.921,1	2.998,0	2.490,3	7.593,2	11.120,2	13.251,2	13.081,5	26.332,7
2019.	01.	4.719,9	5.518,6	137,7	3.914,7	8.034,5	2.626,2	2.203,4	7.432,6	10.376,2	11.949,2	12.262,2	24.211,4
	02.	4.743,1	5.443,7	136,8	3.959,1	7.992,0	2.591,3	2.174,5	7.525,9	10.323,6	11.951,2	12.291,6	24.242,8
	03.	4.782,7	5.214,4	135,8	4.007,7	7.920,8	2.699,6	2.300,4	7.460,6	10.132,9	11.928,5	12.460,6	24.389,1
	04.	4.875,2	5.447,3	149,4	4.038,7	8.078,6	2.700,7	2.375,8	7.467,5	10.471,9	12.117,2	12.544,0	24.661,2
	05.	4.882,6	5.478,2	148,8	4.101,6	8.119,4	2.746,4	2.349,6	7.438,5	10.509,6	12.221,0	12.534,6	24.755,6
	06.	4.924,0	5.495,8	149,8	4.126,6	8.208,0	2.786,6	2.387,5	7.440,0	10.569,6	12.334,6	12.614,1	24.948,6
	07.	5.031,9	5.533,0	162,2	4.226,4	8.447,6	2.806,5	2.476,8	7.458,1	10.727,1	12.674,1	12.741,4	25.415,5
	08.	5.131,7	5.759,3	161,3	4.313,2	8.623,3	2.847,5	2.460,6	7.492,1	11.052,3	12.936,6	12.800,2	25.736,7
	09.	5.114,2	5.683,8	162,0	4.268,5	8.628,2	2.907,6	2.481,7	7.481,8	10.960,0	12.896,7	12.871,1	25.767,8
	10.	5.068,5	5.670,8	175,6	4.243,1	8.706,0	2.936,2	2.524,5	7.507,1	10.915,0	12.949,1	12.967,8	25.916,9
	11.	5.061,4	5.701,2	175,3	4.241,1	8.716,6	2.955,4	2.562,0	7.514,3	10.937,9	12.957,7	13.031,7	25.989,4
	12.	5.199,9	5.743,6	176,6	4.330,1	8.921,1	2.998,0	2.490,3	7.593,2	11.120,2	13.251,2	13.081,5	26.332,7
2020.	01.	5.172,3	5.569,7	187,9	4.262,7	8.934,2	3.047,9	2.519,4	7.597,0	10.929,9	13.196,9	13.164,3	26.361,2
	02.	5.217,5	5.550,3	187,9	4.321,5	8.992,9	3.112,7	2.477,6	7.614,9	10.955,7	13.314,3	13.205,2	26.519,5
	03.	5.684,0	5.172,4	186,4	4.683,9	8.790,1	3.023,2	2.564,2	7.476,0	11.042,7	13.474,0	13.063,5	26.537,5
	04.	5.782,4	5.101,4	200,7	4.796,5	8.792,6	2.987,9	2.544,3	7.324,3	11.084,4	13.589,2	12.856,5	26.445,7

Ревидирани подаци за период децембар 2019. – март 2020. године.

Од јануара 2019. године извршена је рекласификација валутне структуре финансијских инструмената (кредити, депозити, хартије од вриједности) исказаних оригинално у КМ са валутном клаузулом са позиција домаће валуте на позиције стране валуте у извјештајима монетарне статистике у складу са препорукама из ММФ-овог Приручника и Водича за компилацију монетарне и финансијске статистике из 2016. године.
Монетарни подаци ажурирани у складу с методологијом ММФ-а (Приручник за монетарну и финансијску статистику, 2000), од јануара 2006. године.

Напомена:
Готовина изван монетарних власти је преузета из Биланса стања ЦББиХ и представља готов новац изван Централне банке (монетарних власти). Депозити комерцијалних банака представљају средства комерцијалних банака на рачунима код ЦББиХ. Преносиви депозити других домаћих сектора код монетарних власти представљају депозите других домаћих сектора (осим депозита централне владе). Централна влада представља институције БиХ, владе ентитета, ентитетске фондове социјалне сигурности и Брчко дистрикта. Фондови социјалне заштите на ентитетском нивоу (из Федерације БиХ: Фонд ПИО, Фонд здравства Федерације БиХ, Фонд за запошљавање Федерације БиХ, а из Републике Српске: Фонд пензијско-инвалидског осигурања РС, Фонд здравства РС, Фонд за запошљавање РС и Фонд за дјечију заштиту РС) класификовани су на ниво централне владе. Готовина изван банака је преузета из Биланса стања ЦББиХ (табела 6) и представља готов новац у оптицају изван централне банке (монетарних власти) и готов новац изван комерцијалних банака. Преносиви или трансферабилни депозити у домаћој валути су преузети из Монетарног прегледа (табела 5) и представљају депозите нецентралне владе (депозите кантона и општина), депозите јавних и приватних предузећа, осталих финансијских институција и депозите осталих домаћих сектора (становништва, непрофитних институција и осталих некласификованих сектора). Остали депозити у домаћој валути, преносиви и остали депозити у страној валути су преузети из Монетарног прегледа (табела 5), и представљају депозите нецентралне владе (депозите кантона и општина), депозите јавних и приватних предузећа, осталих финансијских институција и депозите осталих домаћих сектора (становништва, непрофитних институција и осталих некласификованих сектора). Резервни новац (примарни новац или монетарна база) је у цијелости преузет из Биланса стања ЦББиХ (табела 6), а чине га готов новац изван монетарних власти, депозити комерцијалних банака и депозити осталих домаћих сектора (осим централне владе) код монетарних власти. Према националној дефиницији, новчану масу чине сви преносиви и остали депозити домаћих небанкарских и невладиних сектора, као и сектора локалне владе у домаћој и страној валути. Депозити ентитетских Фондова социјалне сигурности/заштите прикључени су централној влади на ентитетском нивоу и тиме искључени из Новчане масе или Монетарних агрегата. Монетарни агрегат М1 чине готовина изван банака и преносиви депозити у домаћој валути свих домаћих сектора (осим депозита централне владе). Монетарни агрегат QM је дефинисан као истоимена позиција у Монетарном прегледу (табела 5) и обухвата остале депозите у домаћој валути, преносиве и остале депозите у страној валути свих домаћих сектора (осим депозита централне владе). Новчану масу М2 чине монетарни агрегати, новац М1 и квази-новац QM.

T05: Монетарни преглед - на крају периода, у милионима КМ -

		АКТИВА										
		Нето страна актива			Потраживања од домаћих сектора							
Година	Мјесец	Страна актива	Страна пасива		Потраживања од централне владе (нето)	Потраживања од кантона и општина	Потраживања од нефинансијских јавних предузећа	Потраживања од нефинансијских приватних предузећа	Потраживања од осталих финансијских институција	Потраживања од осталих домаћих сектора		Укупно
1	2	3	4	5 = 3+4	6	7	8	9	10	11	12 = 6+...+11	13 = 5+12
2008.	12.	9.429,7	-6.000,0	3.429,7	-1.655,8	148,3	256,4	6.751,6	169,2	6.804,5	12.474,1	15.903,8
2009.	12.	9.430,9	-5.386,9	4.043,9	-1.294,6	195,6	268,2	6.682,5	103,0	6.411,3	12.365,8	16.409,8
2010.	12.	9.300,8	-4.397,0	4.903,8	-996,9	270,8	351,3	6.965,5	80,2	6.424,3	13.095,3	17.999,1
2011.	12.	9.175,9	-3.779,7	5.396,2	-440,3	323,1	360,2	7.166,9	94,0	6.770,1	14.274,0	19.670,2
2012.	12.	9.044,2	-3.559,7	5.484,4	-182,6	386,3	390,9	7.473,1	73,7	6.874,4	15.015,8	20.500,2
2013.	12.	9.733,5	-3.330,9	6.402,6	-19,1	422,5	451,6	7.556,4	67,4	7.133,6	15.612,5	22.015,1
2014.	12.	10.479,7	-2.961,1	7.518,6	71,0	509,1	443,6	7.452,0	61,3	7.502,5	16.039,4	23.557,9
2015.	12.	11.107,9	-2.614,6	8.493,3	160,1	537,2	400,0	7.452,6	74,6	7.875,3	16.499,8	24.993,1
2016.	12.	12.199,0	-2.476,4	9.722,6	101,8	517,8	375,6	7.743,9	67,2	8.155,8	16.962,0	26.684,6
2017.	12.	13.372,4	-2.589,5	10.782,9	-148,7	511,5	406,2	8.354,5	96,5	8.689,3	17.909,4	28.692,2
2018.	12.	15.505,5	-3.041,1	12.464,4	-464,7	496,0	428,0	8.654,6	136,8	9.306,3	18.556,9	31.021,4
2019.	12.	17.069,9	-3.120,0	13.949,9	-679,3	506,7	509,3	9.070,9	152,2	10.024,9	19.584,7	33.534,6
2019.	01.	15.455,6	-2.877,2	12.578,3	-447,7	486,1	425,0	8.651,1	122,8	9.302,8	18.540,2	31.118,5
	02.	15.417,9	-2.844,6	12.573,3	-435,8	476,7	423,3	8.713,4	126,0	9.350,7	18.654,4	31.227,7
	03.	15.508,1	-2.800,1	12.707,9	-492,7	476,0	426,5	8.789,8	124,4	9.461,6	18.785,6	31.493,5
	04.	15.712,8	-2.931,5	12.781,3	-493,6	467,7	422,4	8.889,6	129,7	9.552,0	18.967,7	31.749,1
	05.	15.698,7	-2.947,0	12.751,7	-438,8	482,2	431,0	8.912,7	128,5	9.643,9	19.159,6	31.911,3
	06.	15.990,1	-3.098,1	12.892,0	-584,4	488,1	429,2	9.011,0	151,2	9.724,2	19.219,2	32.111,3
	07.	16.403,1	-3.050,2	13.353,0	-560,3	478,7	415,6	9.009,3	133,4	9.812,1	19.288,8	32.641,8
	08.	16.877,3	-2.969,2	13.908,1	-655,4	475,6	423,2	8.927,6	139,0	9.854,9	19.165,0	33.073,1
	09.	16.813,5	-2.983,5	13.830,0	-678,8	495,1	427,9	8.967,4	148,5	9.923,3	19.283,5	33.113,4
	10.	16.754,3	-2.891,4	13.862,9	-726,3	492,1	433,8	9.002,1	148,5	9.983,2	19.333,3	33.196,2
	11.	16.750,5	-2.869,1	13.881,3	-771,6	493,8	497,0	9.045,3	142,5	10.006,7	19.413,7	33.295,0
	12.	17.069,9	-3.120,0	13.949,9	-679,3	506,7	509,3	9.070,9	152,2	10.024,9	19.584,7	33.534,6
2020.	01.	17.113,5	-2.977,8	14.135,7	-571,3	504,0	496,8	8.801,7	141,9	9.868,5	19.241,5	33.377,1
	02.	17.171,8	-2.942,4	14.229,4	-487,0	505,7	491,4	8.840,1	143,3	9.918,4	19.411,8	33.641,2
	03.	16.899,0	-2.876,9	14.022,0	-448,3	508,7	486,9	8.876,1	147,4	9.938,5	19.509,3	33.531,4
	04.	17.598,9	-2.943,7	14.655,3	-917,1	506,2	481,1	8.794,7	147,8	9.845,0	18.857,6	33.512,9

Ревидирани подаци за период децембар 2019. – март 2020. године.

Од јануара 2019. године извршена је рекласификација валутне структуре финансијских инструмената (кредити, депозити, хартије од вриједности) исказаних оригинално у КМ са валутном клаузулом са позиција домаће валуте на позиције стране валуте у извјештајима монетарне статистике у складу са препорукама из ММФ-овог Приручника и Водича за компилацију монетарне и финансијске статистике из 2016. године.
Монетарни подаци ажурирани у складу с методологијом ММФ-а (Приручник за монетарну и финансијску статистику, 2000), од јануара 2006. године.

Напомена:
Монетарни преглед приказује консолидоване податке Биланса стања ЦББиХ - монетарних власти (табела 6) и Консолидованог биланса комерцијалних банака БиХ (табела 7). Нето страна актива представља разлику између збира страних актива ЦББиХ - монетарних власти и комерцијалних банака БиХ и збира страних пасива ЦББиХ - монетарних власти и комерцијалних банака БиХ. Домаћи кредити представљају потраживања комерцијалних банака од свих домаћих сектора, уз напомену да су потраживања од централне владе исказана у нето износу, тј. умањена за депозите централне владе код ЦББиХ и код комерцијалних банака БиХ. Централна влада представља институције БиХ, владе ентитета, ентитетске фондове социјалне сигурности и Брчко дистрикта. Према новој методологији, фондови социјалне сигурности/заштите се класификују на ниво централне владе као ентитетски ванбуџетски фондови, што се директно одражава на податке о нето потраживањима од централне владе у Монетарном прегледу.

T05: Монетарни преглед - на крају периода, у милионима КМ -

		ПАСИВА												
		Новчана маса (М2)												
		Новац (М1)			Квази-новац (QM)									
Година	Мјесец	Готовина изван банака	Преносиви депозити у домаћој валути		Преносиви депозити у страној валути	Остали депозити у домаћој валути	Остали депозити у страној валути			Хартије од вриједности	Кредити	Акције и други капитал	Остале ставке (нето)	Укупно
1	2	3	4	5=3+4	6	7	8	9=6+7+8	10=5+9	11	12	13	14	15=10+...+14
2008.	12.	2.302,4	3.388,8	5.691,2	1.108,0	1.776,2	3.864,7	6.748,8	12.440,0	17,9	264,3	2.785,2	407,0	15.914,3
2009.	12.	2.009,5	3.536,3	5.545,8	1.078,7	1.844,3	4.241,0	7.164,0	12.709,8	13,6	446,7	2.835,6	414,5	16.420,2
2010.	12.	2.210,8	3.689,2	5.900,0	1.210,6	1.991,0	4.526,4	7.727,9	13.627,9	9,1	595,1	3.055,8	721,9	18.009,8
2011.	12.	2.366,4	3.819,0	6.185,5	1.100,1	2.285,7	4.846,9	8.232,7	14.418,1	0,0	675,3	3.606,4	981,3	19.681,1
2012.	12.	2.414,3	3.728,4	6.142,7	1.053,0	2.672,7	5.042,2	8.767,8	14.910,5	0,0	712,4	3.780,4	1.107,8	20.511,0
2013.	12.	2.542,3	4.153,3	6.695,6	1.189,3	3.006,3	5.203,1	9.398,7	16.094,3	0,0	707,9	3.828,8	1.394,7	22.025,7
2014.	12.	2.814,0	4.496,4	7.310,4	1.301,2	3.377,3	5.280,0	9.958,5	17.268,9	0,0	681,0	3.993,5	1.614,5	23.557,9
2015.	12.	3.055,3	5.125,6	8.180,9	1.360,4	3.562,6	5.543,3	10.466,3	18.647,2	8,0	599,2	4.148,0	1.590,7	24.993,1
2016.	12.	3.401,2	5.899,8	9.301,0	1.535,6	3.883,0	5.478,0	10.896,6	20.197,6	8,0	510,0	4.440,4	1.528,6	26.684,6
2017.	12.	3.648,1	6.924,4	10.572,5	1.816,2	4.091,6	5.636,1	11.543,8	22.116,3	8,0	460,0	4.659,5	1.448,4	28.692,2
2018.	12.	3.978,6	8.166,4	12.145,1	1.961,4	4.302,2	5.782,4	12.046,0	24.191,1	8,0	467,5	4.848,9	1.505,9	31.021,4
2019.	12.	4.330,1	8.921,1	13.251,2	2.490,3	2.998,0	7.593,2	13.081,5	26.332,7	8,0	532,4	5.224,6	1.436,9	33.534,6
2019.	01.	3.914,7	8.034,5	11.949,2	2.203,4	2.626,2	7.432,6	12.262,2	24.211,4	8,0	470,3	4.927,3	1.501,6	31.118,5
	02.	3.959,1	7.992,0	11.951,2	2.174,5	2.591,3	7.525,9	12.291,6	24.242,8	7,9	479,6	4.962,0	1.535,3	31.227,7
	03.	4.007,7	7.920,8	11.928,5	2.300,4	2.699,6	7.460,6	12.460,6	24.389,1	7,9	499,3	5.061,6	1.535,6	31.493,5
	04.	4.038,7	8.078,6	12.117,2	2.375,8	2.700,7	7.467,5	12.544,0	24.661,2	8,0	490,5	5.082,5	1.507,0	31.749,1
	05.	4.101,6	8.119,4	12.221,0	2.349,6	2.746,4	7.438,5	12.534,6	24.755,6	8,0	495,6	5.115,9	1.536,2	31.911,3
	06.	4.126,6	8.208,0	12.334,6	2.387,5	2.786,6	7.440,0	12.614,1	24.948,6	8,0	503,9	5.141,3	1.509,5	32.111,3
	07.	4.226,4	8.447,6	12.674,1	2.476,8	2.806,5	7.458,1	12.741,4	25.415,5	8,0	504,5	5.241,5	1.472,3	32.641,8
	08.	4.313,2	8.623,3	12.936,6	2.460,6	2.847,5	7.492,1	12.800,2	25.736,7	7,9	520,6	5.350,1	1.457,7	33.073,1
	09.	4.268,5	8.628,2	12.896,7	2.481,7	2.907,6	7.481,8	12.871,1	25.767,8	7,9	511,7	5.313,1	1.512,9	33.113,4
	10.	4.243,1	8.706,0	12.949,1	2.524,5	2.936,2	7.507,1	12.967,8	25.916,9	8,0	516,8	5.298,8	1.455,8	33.196,2
	11.	4.241,1	8.716,6	12.957,7	2.562,0	2.955,4	7.514,3	13.031,7	25.989,4	8,0	523,3	5.260,4	1.513,9	33.295,0
	12.	4.330,1	8.921,1	13.251,2	2.490,3	2.998,0	7.593,2	13.081,5	26.332,7	8,0	532,4	5.224,6	1.436,9	33.534,6
2020.	01.	4.262,7	8.934,2	13.196,9	2.519,4	3.047,9	7.597,0	13.164,3	26.361,2	8,0	534,6	5.070,0	1.403,3	33.377,1
	02.	4.321,5	8.992,9	13.314,3	2.477,6	3.112,7	7.614,9	13.205,2	26.519,5	7,9	544,1	5.117,2	1.452,4	33.641,2
	03.	4.683,9	8.790,1	13.474,0	2.564,2	3.023,2	7.476,0	13.063,5	26.537,5	7,9	535,8	5.033,0	1.417,1	33.531,4
	04.	4.796,5	8.792,6	13.589,2	2.544,3	2.987,9	7.324,3	12.856,5	26.445,7	8,0	545,0	5.093,8	1.420,4	33.512,9

Ревидирани подаци за период децембар 2019. – март 2020. године.

Од јануара 2019. године извршена је рекласификација валутне структуре финансијских инструмената (кредити, депозити, хартије од вриједности) исказаних оригинално у КМ са валутном клаузулом са позиција домаће валуте на позиције стране валуте у извјештајима монетарне статистике у складу са препорукама из ММФ-овог Приручника и Водича за компилацију монетарне и финансијске статистике из 2016. године.
Монетарни подаци ажурирани у складу с методологијом ММФ-а (Приручник за монетарну и финансијску статистику, 2000), од јануара 2006. године.

Напомена:
Новац М1 чине готовина изван банака и преносиви депозити у домаћој валути свих домаћих сектора (осим депозита централне владе). Квази-новац QM обухвата остале депозите у домаћој валути, преносиве и остале депозите у страној валути свих домаћих сектора (осим депозита централне владе). Новчану масу М2 чине монетарни агрегати, новац М1 и квази-новац QM. Осталу пасиву чине хартије од вриједности, кредити, акције и други капитал и остале ставке (нето). Према новој методологији, као посебни финансијски инструменти на страни пасиве се исказују кредити (уз које се додаје обрачуната камата), као и акције и други капитал. Остале ставке (нето) су нераспоређене ставке пасиве умањене за нераспоређене ставке активе. У остале ставке (нето) су такође укључени и ограничени депозити, противставке фондова и владини фондови за кредитирање.

Т06: Биланс стања ЦББиХ - на крају периода, у милионима КМ -

		АКТИВА			ПАСИВА								
					Резервни новац								
Година	Мјесец	Страна актива	Потраживања од домаћих сектора	Укупно	Готовина ван монетарних власти	Депозити комерцијалних банака код монетарних власти	Депозити других домаћих сектора код монетарних власти	Укупно	Страна пасива	Депозити централне владе	Акције и други капитал	Остале ставке (нето)	Укупно
1	2	3	4	5=3+4	6	7	8	9=6+7+8	10	11	12	13	14=9+...+13
2008.	12.	6.323,6	2,1	6.325,6	2.552,4	3.144,2	7,4	5.704,0	1,0	23,4	499,3	97,9	6.325,6
2009.	12.	6.239,9	1,9	6.241,8	2.267,7	3.375,1	6,0	5.648,9	0,9	56,7	502,5	33,0	6.241,8
2010.	12.	6.485,5	1,8	6.487,3	2.497,5	3.393,5	8,7	5.899,7	1,4	69,8	533,9	-17,5	6.487,3
2011.	12.	6.451,4	1,6	6.453,0	2.645,1	3.192,8	11,1	5.848,9	1,1	66,2	547,6	-10,8	6.453,0
2012.	12.	6.536,4	1,6	6.538,0	2.747,5	3.040,6	13,5	5.801,7	1,2	185,3	575,7	-25,9	6.538,0
2013.	12.	7.096,2	1,7	7.097,8	2.909,9	3.475,3	15,9	6.401,0	1,0	258,2	466,3	-28,7	7.097,8
2014.	12.	7.853,4	1,6	7.855,1	3.210,5	3.751,1	38,3	6.999,9	1,1	293,2	585,0	-24,2	7.855,1
2015.	12.	8.634,1	1,5	8.635,7	3.499,5	4.063,5	51,7	7.614,7	1,3	449,9	593,7	-24,0	8.635,7
2016.	12.	9.559,0	1,5	9.560,4	4.066,8	4.269,1	52,0	8.387,9	2,2	538,4	667,4	-35,5	9.560,4
2017.	12.	10.584,4	2,2	10.586,6	4.319,4	5.033,1	76,1	9.428,5	1,6	548,6	652,6	-44,8	10.586,6
2018.	12.	11.651,0	2,1	11.653,1	4.750,6	5.523,3	125,5	10.399,4	1,8	583,9	719,8	-51,8	11.653,1
2019.	12..	12.624,9	2,2	12.627,1	5.199,9	5.743,6	176,6	11.120,2	1,7	704,0	856,5	-55,4	12.627,1
2019.	01.	11.602,6	1,4	11.604,0	4.719,9	5.518,6	137,7	10.376,2	2,6	516,7	760,8	-52,2	11.604,0
	02.	11.566,0	1,6	11.567,6	4.743,1	5.443,7	136,8	10.323,6	2,1	543,5	750,1	-51,7	11.567,6
	03.	11.501,2	1,9	11.503,1	4.782,7	5.214,4	135,8	10.132,9	1,7	607,9	812,1	-51,5	11.503,1
	04.	11.818,9	1,6	11.820,5	4.875,2	5.447,3	149,4	10.471,9	3,2	599,6	796,9	-51,2	11.820,5
	05.	11.893,4	1,8	11.895,2	4.882,6	5.478,2	148,8	10.509,6	1,9	596,3	838,2	-50,8	11.895,2
	06.	12.050,0	2,0	12.052,0	4.924,0	5.495,8	149,8	10.569,6	2,4	632,7	897,7	-50,3	12.052,0
	07.	12.230,7	1,7	12.232,4	5.031,9	5.533,0	162,2	10.727,1	2,0	607,7	945,5	-50,0	12.232,4
	08.	12.622,9	1,8	12.624,7	5.131,7	5.759,3	161,3	11.052,3	2,8	603,1	1.016,1	-49,8	12.624,7
	09.	12.480,7	2,0	12.482,7	5.114,2	5.683,8	162,0	10.960,0	2,5	602,7	966,8	-49,4	12.482,7
	10.	12.418,3	1,6	12.419,9	5.068,5	5.670,8	175,6	10.915,0	2,1	635,1	919,6	-51,8	12.419,9
	11.	12.419,8	1,7	12.421,5	5.061,4	5.701,2	175,3	10.937,9	2,1	638,2	894,6	-51,3	12.421,5
	12.	12.624,9	2,2	12.627,1	5.199,9	5.743,6	176,6	11.120,2	1,7	704,0	856,5	-55,4	12.627,1
2020.	01.	12.508,1	1,4	12.509,6	5.172,3	5.569,7	187,9	10.929,9	2,5	689,9	943,5	-56,3	12.509,6
	02.	12.492,5	1,8	12.494,3	5.217,5	5.550,3	187,9	10.955,7	2,1	623,9	968,4	-55,7	12.494,3
	03.	12.488,4	2,6	12.491,0	5.684,0	5.172,4	186,4	11.042,7	1,9	618,7	884,0	-56,3	12.491,0
	04.	13.206,4	1,3	13.207,6	5.782,4	5.101,4	200,7	11.084,4	2,6	1.238,6	938,4	-56,4	13.207,6

Монетарни подаци ажурирани у складу с методологијом ММФ-а (Приручник за монетарну и финансијску статистику, 2000), од јануара 2006. године.

Напомена:

Страна актива ЦББиХ – монетарних власти обухвата злато, девизе у трезору ЦББиХ, девизне депозите код иностраних банака, располагање SDR, стране хартије од вриједности и остало. Потраживања од домаћих сектора представљају потраживања од радника ЦББиХ за дате дугорочне кредите и потраживања од комерцијалних банака по основу рачуна поравнања. Резервни новац (примарни новац или монетарна база) чине готов новац изван монетарних власти, депозити комерцијалних банака и депозити осталих домаћих сектора (осим централне владе) код монетарних власти. Готовина изван банака представља готов новац у оптицају изван централне банке (монетарних власти) и готов новац изван комерцијалних банака.

Страна пасива ЦББиХ обухвата краткорочне обавезе према нерезидентима, депозите нерезидената и остале краткорочне обавезе према нерезидентима и обавезе према ММФ-у (рачуни 1 и 2). Депозити централне владе код ЦББиХ представљају преносиве и остале депозите институција БиХ, влада ентитета, ентитетских фондова социјалне сигурности и Брчко дистрикта у домаћој валути. Акције и други капитал обухватају акционарски капитал, резултат текуће године, опште и посебне резерве и прилагођавање/поновно утврђивање вриједности. Остале ставке (нето) су нелоциране (нераспоређене) ставке пасиве умањене за нелоциране (нераспоређене) ставке активе.

T07: Консолидовани биланс комерцијалних банака у БиХ - на крају периода, у милионима КМ -

		АКТИВА							
Година	Мјесец	Резерве	Страна актива	Потраживања од генералне владе	Потраживања од нефинансијских јавних предузећа	Потраживања од нефинансијских приватних предузећа	Потраживања од осталих финансијских институција	Потраживања од осталих домаћих сектора	Укупно
1	2	3	4	5	6	7	8	9	10 = 3+...+9
2008.	12.	3.393,3	3.106,1	265,5	256,4	6.751,6	169,2	6.802,8	20.744,9
2009.	12.	3.632,0	3.190,3	355,5	268,2	6.682,5	103,0	6.409,8	20.641,1
2010.	12.	3.679,8	2.814,2	465,4	351,3	6.965,5	80,2	6.423,0	20.779,3
2011.	12.	3.469,7	2.724,5	904,7	360,2	7.166,9	94,0	6.768,9	21.488,9
2012.	12.	3.370,4	2.507,8	1.236,2	390,9	7.473,1	73,7	6.873,3	21.925,4
2013.	12.	3.843,7	2.637,3	1.379,4	451,6	7.556,4	67,4	7.131,8	23.067,7
2014.	12.	4.115,0	2.626,3	1.854,5	443,6	7.452,0	61,3	7.501,7	24.054,3
2015.	12.	4.511,7	2.473,8	2.161,1	400,0	7.452,6	74,6	7.874,7	24.948,5
2016.	12.	4.936,6	2.640,0	2.179,1	375,6	7.743,9	67,2	8.155,4	26.097,7
2017.	12.	5.711,7	2.787,9	2.197,0	406,2	8.354,5	96,5	8.688,8	28.242,7
2018.	12.	6.296,9	3.854,5	2.280,9	428,0	8.654,6	136,8	9.305,9	30.957,6
2019	12.	6.627,0	4.445,0	2.551,9	509,3	9.070,9	152,2	10.024,5	33.380,9
2019.	01.	6.383,7	3.853,0	2.290,9	425,0	8.651,1	122,8	9.302,6	31.029,1
	02.	6.269,3	3.851,9	2.293,0	423,3	8.713,4	126,0	9.350,5	31.027,6
	03.	5.987,6	4.006,9	2.360,4	426,5	8.789,8	124,4	9.461,2	31.156,8
	04.	6.297,5	3.893,9	2.384,5	422,4	8.889,6	129,7	9.551,8	31.569,5
	05.	6.272,5	3.805,3	2.443,7	431,0	8.912,7	128,5	9.643,7	31.637,4
	06.	6.305,2	3.940,7	2.400,2	429,2	9.011,0	151,2	9.723,8	31.961,3
	07.	6.344,4	4.172,4	2.356,9	415,6	9.009,3	133,4	9.811,9	32.243,9
	08.	6.581,8	4.254,4	2.364,6	423,2	8.927,6	139,0	9.854,6	32.545,3
	09.	6.532,6	4.332,8	2.477,7	427,9	8.967,4	148,5	9.923,0	32.809,9
	10.	6.500,2	4.336,0	2.469,3	433,8	9.002,1	148,5	9.983,0	32.872,9
	11.	6.524,4	4.330,7	2.502,1	497,0	9.045,3	142,5	10.006,4	33.048,4
	12.	6.627,0	4.445,0	2.551,9	509,3	9.070,9	152,2	10.024,5	33.380,9
2020.	01.	6.490,0	4.605,3	2.528,5	496,8	8.801,7	141,9	9.868,3	32.932,5
	02.	6.451,5	4.679,4	2.627,5	491,4	8.840,1	143,3	9.918,1	33.151,2
	03.	6.192,3	4.410,6	2.644,2	486,9	8.876,1	147,4	9.938,2	32.695,7
	04.	6.099,7	4.392,6	2.791,1	481,1	8.794,7	147,8	9.844,8	32.551,9

Ревидирани подаци за период децембар 2019. – март 2020. године.

Од јануара 2019. године извршена је рекласификација валутне структуре финансијских инструмената (кредити, депозити, хартије од вриједности) исказаних оригинално у КМ са валутном клаузулом са позиција домаће валуте на позиције стране валуте у извјештајима монетарне статистике у складу са препорукама из ММФ-овог Приручника и Водича за компилацију монетарне и финансијске статистике из 2016. године.
Монетарни подаци ажурирани у складу с методологијом ММФ-а (Приручник за монетарну и финансијску статистику, 2000), од јануара 2006. године.

Напомена:
Консолидовани биланс комерцијалних банака обухвата Консолидоване билансе комерцијалних банака Главне јединице Сарајево, Главне јединице Мостар и Главне банке Републике Српске ЦББиХ и представља консолидована међусобна потраживања и обавезе између комерцијалних банака. Резерве банака састоје се од готовине у трезорима банака и депозита банака код ЦББиХ. Страна актива комерцијалних банака обухвата: девизе у трезорима, преносиве и остале депозите у страној валути код нерезидената, кредите нерезидентима, хартије од вриједности нерезидената у страној валути, и остала потраживања од нерезидената. Потраживања од генералне владе обухватају потраживања од свих нивоа влада: централне владе (институције БиХ, владе ентитета, ентитетских фондова социјалне сигурности и Брчко дистрикта) и нецентралне владе (владе кантона и општина). Потраживања од осталих домаћих сектора обухватају: потраживања од нефинансијских јавних предузећа, нефинансијских приватних предузећа, осталих финансијских институција и осталих домаћих сектора (становништва, непрофитних институција и осталих некласификованих сектора).

T07: Консолидовани биланс комерцијалних банака у Би**Х** - на крају периода, у милионима КМ -

		ПАСИВА										
Година	Мјесец	Депозити централне владе	Преносиви депозити других домаћих сектора у домаћој валути	Преносиви депозити других домаћих сектора у страној валути	Остали депозити других домаћих сектора у домаћој валути	Остали депозити других домаћих сектора у страној валути	Хартије од вриједности	Кредити	Страна пасива	Акције и други капитал	Остало	Укупно
1	2	3	4	5	6	7	8	9	10	11	12	13=3+...+12
2008.	12.	1.749,7	3.381,4	1.107,2	1.776,2	3.864,7	17,9	264,3	5.999,0	2.271,6	312,9	20.744,9
2009.	12.	1.397,9	3.530,3	1.078,0	1.844,3	4.241,0	13,6	446,7	5.386,1	2.319,4	383,9	20.641,1
2010.	12.	1.121,7	3.680,5	1.209,8	1.991,0	4.526,4	9,1	595,1	4.395,7	2.508,4	741,7	20.779,3
2011.	12.	955,7	3.807,9	1.100,1	2.285,7	4.846,1	0,0	675,3	3.778,6	3.045,1	994,3	21.488,9
2012.	12.	847,2	3.714,8	1.052,9	2.672,7	5.041,4	0,0	712,4	3.558,6	3.191,3	1.134,1	21.925,4
2013.	12.	717,8	4.137,4	1.189,3	3.006,3	5.202,4	0,0	707,9	3.329,9	3.348,9	1.427,8	23.067,7
2014.	12.	981,3	4.458,2	1.301,2	3.377,3	5.280,0	0,0	681,0	2.960,0	3.408,5	1.606,8	24.054,3
2015.	12.	1.014,1	5.073,9	1.360,4	3.562,6	5.543,3	8,0	599,2	2.613,3	3.554,3	1.619,5	24.948,5
2016.	12.	1.021,3	5.847,8	1.535,6	3.883,0	5.478,0	8,0	510,0	2.474,2	3.773,0	1.566,9	26.097,7
2017.	12.	1.285,6	6.848,3	1.816,2	4.091,6	5.636,1	8,0	460,0	2.587,9	4.006,8	1.502,2	28.242,7
2018.	12.	1.665,9	8.040,9	1.961,4	4.302,2	5.782,4	8,0	467,5	3.039,2	4.129,1	1.560,9	30.957,6
2019.	12.	2.020,5	8.744,5	2.490,3	2.998,0	7.593,2	8,0	532,4	3.118,3	4.368,0	1.507,7	33.380,9
2019.	01.	1.735,8	7.896,8	2.203,4	2.626,2	7.432,6	8,0	470,3	2.874,7	4.166,6	1.614,8	31.029,1
	02.	1.708,8	7.855,3	2.174,5	2.591,3	7.525,9	7,9	479,6	2.842,4	4.212,0	1.629,9	31.027,6
	03.	1.769,2	7.785,0	2.300,4	2.699,6	7.460,6	7,9	499,3	2.798,4	4.249,5	1.586,9	31.156,8
	04.	1.810,9	7.929,2	2.375,8	2.700,7	7.467,5	8,0	490,5	2.928,2	4.285,5	1.573,2	31.569,5
	05.	1.804,0	7.970,6	2.349,6	2.746,4	7.438,5	8,0	495,6	2.945,0	4.277,7	1.601,9	31.637,4
	06.	1.863,9	8.058,2	2.387,5	2.786,6	7.440,0	8,0	503,9	3.095,7	4.243,6	1.574,0	31.961,3
	07.	1.830,8	8.285,4	2.476,8	2.806,5	7.458,1	8,0	504,5	3.048,1	4.296,0	1.529,8	32.243,9
	08.	1.941,3	8.462,0	2.460,6	2.847,5	7.492,1	7,9	520,6	2.966,4	4.333,9	1.513,0	32.545,3
	09.	2.058,7	8.466,2	2.481,7	2.907,6	7.481,8	7,9	511,7	2.981,0	4.346,3	1.566,9	32.809,9
	10.	2.068,4	8.530,4	2.524,5	2.936,2	7.507,1	8,0	516,8	2.889,3	4.379,2	1.513,0	32.872,9
	11.	2.141,7	8.541,3	2.562,0	2.955,4	7.514,3	8,0	523,3	2.867,1	4.365,8	1.569,5	33.048,4
	12.	2.020,5	8.744,5	2.490,3	2.998,0	7.593,2	8,0	532,4	3.118,3	4.368,0	1.507,7	33.380,9
2020.	01.	1.906,0	8.746,3	2.519,4	3.047,9	7.597,0	8,0	534,6	2.975,3	4.126,6	1.471,5	32.932,5
	02.	1.984,9	8.805,0	2.477,6	3.112,7	7.614,9	7,9	544,1	2.940,3	4.148,9	1.515,0	33.151,2
	03.	1.965,1	8.603,7	2.564,2	3.023,2	7.476,0	7,9	535,8	2.875,0	4.149,0	1.495,6	32.695,7
	04.	1.963,5	8.591,9	2.544,3	2.987,9	7.324,3	8,0	545,0	2.941,1	4.155,4	1.490,5	32.551,9

Ревидирани подаци за период децембар 2019. – март 2020. године.

Од јануара 2019. године извршена је рекласификација валутне структуре финансијских инструмената (кредити, депозити, хартије од вриједности) исказаних оригинално у КМ са валутном клаузулом са позиција домаће валуте на позиције стране валуте у извјештајима монетарне статистике у складу са препорукама из ММФ-овог Приручника и Водича за компилацију монетарне и финансијске статистике из 2016. године.
Монетарни подаци ажурирани у складу с методологијом ММФ-а (Приручник за монетарну и финансијску статистику, 2000), од јануара 2006. године.

Напомена:
Депозити централне владе укључују преносиве и остале депозите у домаћој и страној валути институција БиХ, влада ентитета, ентитетских фондова социјалне сигурности и Брчко дистрикта. Преносиви и остали депозити других домаћих сектора у домаћој и страној валути представљају обавезе банака према нецентралној влади (кантона и општина), нефинансијским јавним предузећима, нефинансијским приватним предузећима, осталим финансијским институцијама и осталим домаћим секторима (становништву, непрофитним институцијама и осталим некласификованим секторима).
Страна пасива комерцијалних банака обухвата обавезе банака према нерезидентима по основу преносивих и осталих депозита, кредита, хартија од вриједности, трговинских кредита и аванса и осталих рачуна дуговања. Према новој методологији, кредити на страни пасиве су приказани као посебан финансијски инструмент, уз које се додаје обрачуната камата.
Акције и други капитал обухватају акцијски капитал, задржани приход, резултат текуће године, опште и посебне резерве и прилагођавање/поновно утврђивање вриједности. Остале ставке (нето) су нераспоређене ставке пасиве умањене за нераспоређене ставке активе. Остале ставке (нето) такође обухватају и ограничене депозите.

T08: Укупни депозити и кредити комерцијалних банака - на крају периода, у милионима КМ -

		Депозити			Кредити		
Година	Мјесец	Преносиви депозити	Остали депозити	Укупни депозити	Краткорочни кредити	Дугорочни кредити	Укупни кредити
1	2	3	4	5(3+4)	6	7	8(6+7)
2008.	12.	4.904,3	6.970,0	11.874,4	3.427,5	10.708,6	14.136,1
2009.	12.	5.214,4	6.877,0	12.091,4	3.391,5	10.293,3	13.684,8
2010.	12.	5.556,9	6.972,4	12.529,3	3.614,8	10.530,3	14.145,1
2011.	12.	5.518,1	7.474,1	12.992,2	3.972,1	10.929,9	14.901,9
2012.	12.	5.306,9	8.018,8	13.325,8	4.271,2	11.271,3	15.542,5
2013.	12.	5.771,9	8.477,3	14.249,2	4.318,6	11.707,7	16.026,4
2014.	12.	6.292,8	9.082,5	15.375,2	4.170,2	12.303,3	16.473,5
2015.	12.	7.038,7	9.492,1	16.530,8	4.164,9	12.701,9	16.866,8
2016.	12.	8.056,6	9.695,5	17.752,1	4.152,6	13.048,5	17.201,1
2017.	12.	9.558,1	10.111,0	19.669,1	4.261,5	14.160,9	18.422,4
2018.	12.	11.318,5	10.431,3	21.749,8	4.289,8	15.196,1	19.485,8
2019.	12.	12.566,6	11.253,8	23.820,4	4.651,2	16.121,5	20.772,8
2019.	01.	11.457,3	10.436,4	21.893,7	4.283,7	15.159,5	19.443,2
	02.	11.360,0	10.494,6	21.854,6	4.353,5	15.180,4	19.533,9
	03.	11.479,5	10.534,2	22.013,7	4.410,2	15.343,8	19.754,1
	04.	11.743,8	10.514,2	22.258,0	4.496,9	15.442,9	19.939,8
	05.	11.653,1	10.630,1	22.283,1	4.505,1	15.568,9	20.074,0
	06.	11.790,3	10.719,7	22.510,0	4.539,7	15.683,6	20.223,3
	07.	12.085,0	10.746,5	22.831,5	4.535,0	15.716,7	20.251,6
	08.	12.310,6	10.866,8	23.177,3	4.516,8	15.701,0	20.217,8
	09.	12.304,9	11.065,0	23.369,9	4.559,8	15.882,2	20.442,0
	10.	12.371,9	11.168,7	23.540,6	4.588,7	15.938,5	20.527,1
	11.	12.470,4	11.218,2	23.688,6	4.643,5	16.004,3	20.647,8
	12.	12.566,6	11.253,8	23.820,4	4.651,2	16.121,5	20.772,8
2020.	01.	12.484,0	11.306,5	23.790,5	4.434,3	15.893,7	20.327,9
	02.	12.515,1	11.453,8	23.968,9	4.448,8	15.988,9	20.437,7
	03.	12.268,9	11.337,3	23.606,2	4.468,9	16.021,6	20.490,5
	04.	12.223,0	11.147,9	23.370,8	4.442,4	15.862,1	20.304,5

Ревидирани подаци за јануар 2020. године.

Монетарни подаци ажурирани у складу с методологијом ММФ-а (Приручник за монетарну и финансијску статистику, 2000), од јануара 2006. године.

Напомена:
Укупни депозити представљају обавезе комерцијалних банака БиХ према свим домаћим институционалним секторима у домаћој и страној валути.
Укупни кредити представљају потраживања комерцијалних банака БиХ од свих институционалних сектора, у домаћој и страној валути.

T09: Валутна структура депозита и кредита комерцијалних банака - на крају периода, у милионима КМ -

		ДЕПОЗИТИ				КРЕДИТИ			
Година	Мјесец	КМ	ЕУР	Остала страна валута	Укупно у КМ	КМ	ЕУР	Остала страна валута	Укупно у КМ
1	2	3	4	5	6 = 3+4+5	7	8	9	10 = 7+8+9
2008.	12.	5.854,7	5.449,9	569,8	11.874,4	13.062,0	613,4	460,6	14.136,1
2009.	12.	6.121,6	5.466,7	503,1	12.091,4	12.617,6	667,2	400,1	13.684,8
2010.	12.	6.471,3	5.518,4	539,6	12.529,3	13.499,9	258,9	386,3	14.145,1
2011.	12.	6.949,7	5.448,8	593,7	12.992,2	14.582,9	289,1	29,9	14.901,9
2012.	12.	7.141,4	5.579,0	605,3	13.325,8	15.290,0	227,4	25,1	15.542,5
2013.	12.	7.762,2	5.898,0	589,0	14.249,2	15.770,1	246,0	10,4	16.026,4
2014.	12.	8.696,0	6.062,5	616,8	15.375,2	16.246,1	218,6	8,7	16.473,5
2015.	12.	9.513,6	6.347,0	670,2	16.530,8	16.642,8	217,5	6,5	16.866,8
2016.	12.	10.607,6	6.458,1	686,4	17.752,1	16.990,4	205,6	5,1	17.201,1
2017.	12.	12.022,8	6.949,5	696,7	19.669,1	18.285,4	132,6	4,4	18.422,4
2018.	12.	13.807,3	7.222,2	720,3	21.749,8	19.386,2	98,2	1,4	19.485,8
2019.	12.	13.306,9	9.529,5	984,0	23.820,4	9.910,7	10.833,1	29,0	20.772,8
2019.	01.	11.889,5	9.282,0	722,2	21.893,7	8.732,8	10.671,8	38,6	19.443,2
	02.	11.748,7	9.395,4	710,5	21.854,6	8.850,6	10.645,2	38,1	19.533,9
	03.	11.843,3	9.450,2	720,2	22.013,7	9.013,4	10.703,4	37,3	19.754,1
	04.	12.063,0	9.478,3	716,8	22.258,0	9.194,2	10.712,7	32,9	19.939,8
	05.	12.119,4	9.429,7	734,0	22.283,1	9.352,2	10.689,2	32,7	20.074,0
	06.	12.255,2	9.530,2	724,7	22.510,0	9.458,6	10.731,8	33,0	20.223,3
	07.	12.484,0	9.610,6	736,9	22.831,5	9.489,0	10.729,6	33,0	20.251,6
	08.	12.729,6	9.710,3	737,5	23.177,3	9.500,7	10.684,4	32,7	20.217,8
	09.	12.905,0	9.715,9	749,0	23.369,9	9.705,3	10.704,2	32,5	20.442,0
	10.	13.029,5	9.735,6	775,4	23.540,6	9.788,2	10.708,1	30,9	20.527,1
	11.	13.041,5	9.614,4	1.032,8	23.688,6	9.850,3	10.767,1	30,4	20.647,8
	12.	13.306,9	9.529,5	984,0	23.820,4	9.910,7	10.833,1	29,0	20.772,8
2020.	01.	13.222,6	9.569,3	998,6	23.790,5	9.736,9	10.563,2	27,8	20.327,9
	02.	13.388,8	9.583,8	996,3	23.968,9	9.848,6	10.562,0	27,1	20.437,7
	03.	13.090,4	9.533,2	982,6	23.606,2	9.883,7	10.580,4	26,4	20.490,5
	04.	12.991,9	9.392,7	986,2	23.370,8	9.785,5	10.492,9	26,1	20.304,5

Ревидирани подаци за јануар 2020. године.

Од јануара 2019. године извршена је рекласификација валутне структуре финансијских инструмената (кредити, депозити, хартије од вриједности) исказаних оригинално у КМ са валутном клаузулом са позиција домаће валуте на позиције стране валуте у извјештајима монетарне статистике у складу са препорукама из ММФ-овог Приручника и Водича за компилацију монетарне и финансијске статистике из 2016. године.
Монетарни подаци ажурирани у складу с методологијом ММФ-а (Приручник за монетарну и финансијску статистику, 2000), од јануара 2006. године.

Напомена:
По налогу Агенције за банкарство ФБиХ у марту 2010. извршена је рекласификација кредита становништву с валутном клаузулом код једне банке, из кредита у ЕУР на кредите у КМ.

T10: Секторска структура преносивих депозита код комерцијалних банака - на крају периода, у милионима КМ -

		ДЕПОЗИТИ ДОМАЋИХ ИНСТИТУЦИОНАЛНИХ СЕКТОРА											
Година	Мјесец	Депозити институција БиХ	Депозити влада ентитета	Депозити влада кантона	Депозити влада општина	Депозити фондова социјалне заштите	Депозити осталих финансијске институције	Депозити нефинансијских јавних предузећа	Депозити нефинансијских приватних предузећа	Депозити непрофитних организација	Депозити становништва	Остали депозити	Укупно
1	2	3	4	5	6	7	8	9	10	11	12	13	14 = 3+…+13
2008.	12.	52,3	255,2	271,7	204,0	108,2	137,5	781,8	1.328,9	161,3	1.558,8	44,7	4.904,3
2009.	12.	41,4	416,0	352,7	187,9	148,6	146,5	852,2	1.280,0	173,1	1.601,4	14,5	5.214,4
2010.	12.	58,8	458,1	291,0	194,6	149,7	144,2	723,8	1.444,3	172,4	1.904,0	16,1	5.556,9
2011.	12.	42,2	413,1	290,9	190,0	154,8	176,9	688,5	1.447,8	182,1	1.917,2	14,7	5.518,1
2012.	12.	94,0	339,2	231,1	195,2	105,9	161,5	517,5	1.443,4	186,5	2.015,3	17,0	5.306,9
2013.	12.	65,3	300,8	228,1	172,4	79,0	209,7	615,2	1.667,4	194,4	2.226,8	12,8	5.771,9
2014.	12.	60,0	412,1	261,4	176,9	61,4	171,5	470,8	1.954,4	247,9	2.462,7	13,7	6.292,8
2015.	12.	102,2	468,3	312,0	209,3	33,9	198,7	498,8	2.104,8	245,0	2.841,6	24,2	7.038,7
2016.	12.	94,9	520,2	399,6	255,6	58,1	190,1	523,9	2.313,6	251,1	3.431,4	18,0	8.056,6
2017.	12.	150,8	612,8	575,2	305,9	130,0	230,2	618,1	2.775,5	281,5	3.858,3	19,6	9.558,1
2018.	12.	122,8	932,2	691,9	365,7	261,0	273,7	724,0	3.095,3	303,2	4.523,7	24,9	11.318,5
2019	12.	122,1	885,8	823,8	395,1	323,9	284,6	684,7	3.437,2	345,1	5.242,8	21,5	12.566,6
2019.	01.	140,2	939,9	671,5	390,1	277,0	265,2	728,9	3.101,0	333,8	4.586,1	23,5	11.457,3
	02.	141,1	925,7	689,3	390,6	263,5	265,6	738,1	2.900,8	336,2	4.686,1	23,0	11.360,0
	03.	131,5	948,0	727,6	403,0	314,7	263,0	667,3	2.879,5	331,1	4.784,1	29,8	11.479,5
	04.	121,2	1.040,8	759,4	401,0	276,8	238,0	714,7	2.976,6	318,9	4.856,0	40,4	11.743,8
	05.	117,9	952,6	772,1	397,7	262,3	252,1	704,9	2.920,4	339,9	4.911,6	21,6	11.653,1
	06.	88,9	990,6	754,3	393,4	265,2	258,4	665,7	3.072,7	343,4	4.936,3	21,4	11.790,3
	07.	99,1	936,0	793,1	395,4	287,6	273,8	757,4	3.234,0	345,4	4.942,4	20,7	12.085,0
	08.	119,8	983,1	828,0	388,0	285,1	260,2	760,0	3.362,6	344,2	4.957,5	22,1	12.310,6
	09.	134,5	938,0	880,8	377,8	284,4	266,0	779,8	3.292,2	340,4	4.989,0	22,2	12.304,9
	10.	122,6	881,0	902,6	385,9	313,4	240,4	742,9	3.377,6	352,1	5.029,8	23,8	12.371,9
	11.	140,0	886,5	899,4	389,2	340,7	263,8	702,7	3.377,6	358,7	5.089,6	22,1	12.470,4
	12.	122,1	885,8	823,8	395,1	323,9	284,6	684,7	3.437,2	345,1	5.242,8	21,5	12.566,6
2020.	01.	116,5	900,8	776,5	428,6	200,9	290,4	686,0	3.414,7	360,2	5.284,2	25,2	12.484,0
	02.	126,6	944,2	773,6	444,0	161,7	275,4	778,2	3.284,2	357,5	5.346,1	23,7	12.515,1
	03.	126,9	812,0	788,3	466,3	162,1	261,2	789,1	3.277,5	364,4	5.197,0	24,2	12.268,9
	04.	152,5	752,4	768,9	438,0	181,9	252,4	843,1	3.150,5	360,7	5.299,5	23,2	12.223,0

Монетарни подаци ажурирани у складу с методологијом ММФ-а (Приручник за монетарну и финансијску статистику, 2000), од јануара 2006. године.

Напомена:
Депозити домаћих институционалних сектора представљају обавезе комерцијалних банака према свим институционалним секторима. Депозити на нивоу БиХ представљају депозите код банака које покрива Главна јединица Сарајево, Главна јединица Мостар и Главна банка Републике Српске ЦББиХ Бања Лука. Депозити по виђењу представљају обавезе комерцијалних банака по трансакционим рачунима и депозитима по виђењу у домаћој и страној валути.

T11: Секторска структура осталих депозита код комерцијалних банака - на крају периода, у милионима КМ -

		ДЕПОЗИТИ ДОМАЋИХ ИНСТИТУЦИОНАЛНИХ СЕКТОРА											
Година	Мјесец	Депозити институција БиХ	Депозити влада ентитета	Депозити влада кантона	Депозити влада општина	Депозити фондова социјалне заштите	Депозити осталих финансијских институција	Депозити нефинансијских јавних предузећа	Депозити нефинансијских приватних предузећа	Депозити непрофитних организација	Депозити становништва	Остали депозити	Укупно
1	2	3	4	5	6	7	8	9	10	11	12	13	14 = 3+…+13
2008.	12.	16,0	1.211,7	21,3	50,1	101,5	334,0	758,5	743,7	78,1	3.647,0	8,2	6.970,0
2009.	12.	4,7	725,3	20,9	48,8	61,7	478,8	753,5	606,0	100,5	4.062,0	14,8	6.877,0
2010.	12.	22,5	383,2	16,8	41,2	49,2	438,8	825,0	504,5	91,2	4.580,4	19,6	6.972,4
2011.	12.	62,8	237,8	24,0	30,0	41,7	567,5	816,3	471,5	79,1	5.134,1	9,2	7.474,1
2012.	12.	31,7	242,0	21,4	27,6	31,0	598,3	778,9	537,8	87,1	5.639,9	23,0	8.018,8
2013.	12.	62,7	170,8	21,0	26,6	35,0	651,4	724,0	531,1	100,3	6.137,1	17,1	8.477,3
2014.	12.	127,1	266,0	36,8	36,0	32,0	674,0	669,6	529,3	115,6	6.579,3	16,6	9.082,5
2015.	12.	129,7	224,7	25,0	36,3	31,9	693,0	688,7	501,9	120,7	7.023,2	17,0	9.492,1
2016.	12.	73,4	226,3	26,4	22,3	34,7	771,4	695,9	474,2	123,4	7.229,7	17,6	9.695,5
2017.	12.	116,6	243,8	24,3	34,4	22,9	816,8	766,7	554,4	102,6	7.412,8	15,7	10.111,0
2018.	12.	62,6	267,5	41,9	37,4	16,7	873,7	758,4	627,8	95,7	7.622,7	26,9	10.431,3
2019.	12.	51,7	582,1	90,8	51,2	28,8	870,8	826,0	615,4	102,4	7.998,1	36,6	11.253,8
2019.	01.	102,2	261,9	41,1	37,0	13,5	873,3	771,7	553,8	93,3	7.669,3	19,4	10.436,4
	02.	102,9	259,4	40,3	37,0	15,1	869,7	793,5	537,7	93,5	7.726,4	19,1	10.494,6
	03.	100,7	259,3	40,8	37,1	13,9	871,0	845,0	529,0	93,5	7.724,4	19,5	10.534,2
	04.	100,1	230,9	41,3	37,1	15,0	873,4	852,0	514,2	98,6	7.729,9	21,6	10.514,2
	05.	98,5	330,3	41,6	37,9	16,4	867,2	838,7	518,5	98,8	7.759,1	23,3	10.630,1
	06.	96,5	365,0	41,9	45,9	31,8	899,5	833,5	515,0	93,8	7.773,6	23,5	10.719,7
	07.	94,7	358,9	41,8	50,0	28,3	917,5	794,9	529,3	100,0	7.796,7	34,5	10.746,5
	08.	93,0	401,4	43,1	49,1	32,8	908,8	805,9	528,1	101,2	7.864,4	39,0	10.866,8
	09.	94,1	551,8	45,1	56,2	29,8	898,4	764,5	572,7	107,0	7.903,4	42,1	11.065,0
	10.	92,9	608,8	44,2	52,6	23,7	891,5	808,1	579,1	103,9	7.922,4	41,5	11.168,7
	11.	94,2	629,6	42,6	53,2	24,7	892,6	809,1	591,7	100,3	7.941,7	38,5	11.218,2
	12.	51,7	582,1	90,8	51,2	28,8	870,8	826,0	615,4	102,4	7.998,1	36,6	11.253,8
2020.	01.	30,1	604,9	89,6	44,3	26,6	853,1	841,8	657,7	102,2	8.024,1	32,2	11.306,5
	02.	89,5	615,2	111,4	47,3	21,6	876,9	857,8	647,5	100,3	8.053,0	33,4	11.453,8
	03.	128,6	687,4	101,4	39,4	22,0	890,3	857,7	584,9	99,6	7.893,7	32,2	11.337,3
	04.	128,4	676,6	79,2	39,2	30,5	856,8	844,9	584,9	97,7	7.776,4	33,2	11.147,9

Ревидирани подаци за јануар 2020. године.

Монетарни подаци ажурирани у складу с методологијом ММФ-а (Приручник за монетарну и финансијску статистику, 2000), од јануара 2006. године.

Напомена:
Орочени и штедни депозити представљају обавезе комерцијалних банака по ороченим и штедним депозитима до 3 мјесеца, од 3 мјесеца до 1 године, од 1 године до 3 године и преко 3 године, у домаћој и страној валути.

T12: Секторска структура краткорочних кредита комерцијалних банака - на крају периода, у милионима КМ -

		КРЕДИТИ ДОМАЋИМ ИНСТИТУЦИОНАЛНИМ СЕКТОРИМА											
Година	Мјесец	Кредити институцијама БиХ	Кредити владама ентитета	Кредити владама кантона	Кредити владама општина	Кредити фондовима социјалне заштите	Кредити осталим финансијским институцијама	Кредити нефинансијским јавним предузећима	Кредити нефинансијским приватним предузећима	Кредити непрофитним организацијама	Кредити становништву	Остали кредити	Укупно
1	2	3	4	5	6	7	8	9	10	11	12	13	14 = 3+…+13
2008.	12.	0,0	6,0	2,3	10,4	0,1	69,8	76,5	2.579,8	32,8	645,7	4,2	3.427,5
2009.	12.	3,2	8,7	2,2	31,7	33,5	33,4	80,0	2.459,8	10,6	716,4	12,0	3.391,5
2010.	12.	0,1	6,1	2,3	21,9	40,6	28,1	69,1	2.624,0	13,5	801,9	7,1	3.614,8
2011.	12.	0,0	11,9	1,4	21,5	26,0	37,4	70,1	2.935,2	5,9	858,4	4,2	3.972,1
2012.	12.	0,0	2,6	0,7	22,2	9,9	41,1	73,8	3.188,4	6,7	919,5	6,3	4.271,2
2013.	12.	0,0	12,9	0,6	40,1	35,3	28,5	89,2	3.152,2	5,5	942,2	12,1	4.318,6
2014.	12.	0,0	26,7	4,0	45,3	26,0	27,4	90,7	2.989,7	4,9	936,4	19,0	4.170,2
2015.	12.	0,0	72,0	4,8	22,0	39,4	28,3	86,4	2.944,8	4,2	937,0	26,0	4.164,9
2016.	12.	0,0	48,0	1,6	19,8	8,5	27,2	90,4	3.030,0	7,2	904,9	14,9	4.152,6
2017.	12.	0,0	44,3	1,4	15,7	7,8	33,8	73,2	3.163,2	10,2	896,4	15,4	4.261,5
2018.	12.	0,0	60,2	1,1	12,8	4,3	40,6	89,6	3.151,5	6,2	911,3	12,1	4.289,8
2019.	12.	0,0	17,3	0,1	12,5	2,0	49,3	104,1	3.537,7	6,8	919,8	1,7	4.651,2
2019.	01.	0,0	58,6	0,7	12,1	2,5	32,1	88,1	3.184,6	6,2	898,0	0,9	4.283,7
	02.	0,0	53,0	0,7	13,7	2,5	29,5	93,8	3.266,5	6,0	887,1	0,8	4.353,5
	03.	0,0	52,7	0,6	12,8	2,5	32,1	92,9	3.302,1	8,0	905,5	1,1	4.410,2
	04.	0,0	57,5	0,9	12,7	2,5	34,7	91,0	3.388,4	8,3	899,5	1,1	4.496,9
	05.	0,0	57,6	0,9	12,5	2,5	33,4	92,7	3.397,1	8,7	898,8	0,9	4.505,1
	06.	0,0	19,2	0,6	12,7	2,5	54,2	95,5	3.441,6	9,1	903,2	1,1	4.539,7
	07.	0,0	17,5	0,6	13,8	2,5	37,6	84,0	3.454,0	9,6	913,3	2,1	4.535,0
	08.	0,0	17,4	0,4	14,1	2,5	41,8	86,2	3.425,2	9,5	918,4	1,3	4.516,8
	09.	0,0	16,3	0,9	14,0	2,7	49,1	97,2	3.441,5	7,8	929,0	1,4	4.559,8
	10.	0,0	17,4	0,6	11,5	1,4	46,1	100,4	3.479,2	5,6	925,3	1,2	4.588,7
	11.	0,0	17,6	0,3	14,7	1,7	41,6	105,2	3.534,8	5,1	921,1	1,4	4.643,5
	12.	0,0	17,3	0,1	12,5	2,0	49,3	104,1	3.537,7	6,8	919,8	1,7	4.651,2
2020.	01.	0,0	17,2	0,1	13,1	2,2	44,2	99,3	3.409,8	6,9	840,4	1,1	4.434,3
	02.	0,0	17,4	0,5	12,3	2,7	44,7	95,4	3.429,2	8,3	837,1	1,3	4.448,8
	03.	0,0	16,5	0,5	11,9	3,3	39,9	98,2	3.450,7	7,9	839,0	1,1	4.468,9
	04.	0,0	17,5	0,4	13,7	3,8	35,8	92,9	3.460,5	8,9	807,7	1,1	4.442,4

Монетарни подаци ажурирани у складу с методологијом ММФ-а (Приручник за монетарну и финансијску статистику, 2000), од јануара 2006. године.

Напомена:

Кредити домаћим институционалним секторима представљају потраживања комерцијалних банака од свих институционалних сектора. Кредити на нивоу БиХ укључују кредите пласиране преко комерцијалних банака које покрива Главна јединица Сарајево, Главна јединица Мостар и Главна банка Републике Српске ЦББиХ Бања Лука. Укупна потраживања од свих нивоа влада и фондова (краткорочно и дугорочно) приказана су у табели краткорочних кредита (колоне 3, 4, 5, 6, 7) у укупном износу, јер изворни подаци не дају рочну структуру потраживања за владе и фондове. Краткорочни кредити представљају потраживања комерцијалних банака од свих домаћих институционалних сектора до једне године, у домаћој и страној валути.

T13: Секторска структура дугорочних кредита комерцијалних банака - на крају периода, у милионима КМ -

		КРЕДИТИ ДОМАЋИМ ИНСТИТУЦИОНАЛНИМ СЕКТОРИМА											
Година	Мјесец	Кредити институцијама БиХ	Кредити владама ентитета	Кредити владама кантона	Кредити владама општина	Кредити фондовима социјалне заштите	Кредити осталим финансијским институцијама	Кредити нефинансијским јавним предузећима	Кредити нефинансијским приватним предузећима	Кредити непрофитним организацијама	Кредити становништву	Остали кредити	Укупно
1	2	3	4	5	6	7	8	9	10	11	12	13	14 = 3+…+13
2008.	12.	1,7	95,6	0,9	132,5	13,5	73,9	177,2	4.142,2	19,5	6.051,1	0,5	10.708,6
2009.	12.	1,4	89,2	2,1	155,5	19,7	43,6	185,8	4.186,9	17,4	5.590,8	0,9	10.293,3
2010.	12.	0,1	105,8	40,2	201,6	26,5	27,0	270,8	4.309,5	17,4	5.522,3	9,1	10.530,3
2011.	12.	0,0	233,2	42,8	251,1	38,8	25,4	285,3	4.186,7	12,7	5.846,4	7,5	10.929,9
2012.	12.	0,0	404,3	68,7	289,5	28,4	19,3	313,0	4.248,8	16,3	5.875,2	7,9	11.271,3
2013.	12.	0,0	418,6	77,9	299,4	17,5	23,4	361,5	4.369,0	15,0	6.123,0	2,5	11.707,7
2014.	12.	0,0	465,2	161,2	295,2	77,1	20,0	351,4	4.429,6	9,7	6.491,7	2,3	12.303,3
2015.	12.	0,0	418,3	225,5	281,7	99,0	31,8	310,3	4.473,4	12,5	6.847,2	2,2	12.701,9
2016.	12.	0,0	295,5	231,5	262,0	95,7	25,2	281,5	4.673,3	11,9	7.171,4	0,5	13.048,5
2017.	12.	0,0	333,7	207,8	276,3	79,5	49,6	328,4	5.156,5	11,6	7.717,3	0,2	14.160,9
2018.	12.	0,0	328,5	185,7	279,4	169,9	85,0	331,7	5.471,5	14,1	8.330,0	0,4	15.196,1
2019.	12.	0,0	399,2	168,6	301,0	197,5	95,3	393,5	5.496,3	13,8	9.055,8	0,5	16.121,5
2019.	01.	0,0	327,2	179,5	276,5	169,0	79,8	325,7	5.433,1	13,5	8.354,8	0,4	15.159,5
	02.	0,0	318,2	175,9	269,3	178,8	78,8	318,2	5.413,8	13,0	8.413,7	0,4	15.180,4
	03.	0,0	355,0	171,8	267,4	179,4	80,6	322,4	5.453,5	13,3	8.500,2	0,4	15.343,8
	04.	0,0	362,5	163,6	267,4	178,9	82,2	320,1	5.468,7	13,1	8.586,1	0,4	15.442,9
	05.	0,0	356,1	160,7	285,2	177,7	87,5	327,1	5.478,7	12,9	8.682,8	0,3	15.568,9
	06.	0,0	342,2	155,8	293,6	175,8	89,2	322,1	5.532,3	13,5	8.758,7	0,3	15.683,6
	07.	0,0	335,4	148,0	293,1	173,9	88,2	319,9	5.514,2	13,4	8.830,3	0,3	15.716,7
	08.	0,0	334,7	145,6	292,1	173,2	89,5	325,3	5.456,4	13,4	8.870,5	0,3	15.701,0
	09.	0,0	419,6	164,4	292,3	171,8	91,6	319,0	5.480,8	13,4	8.929,0	0,3	15.882,2
	10.	0,0	416,3	160,2	296,7	170,1	95,2	321,8	5.475,8	13,6	8.988,4	0,3	15.938,5
	11.	0,0	411,8	158,8	297,0	168,8	92,6	380,1	5.463,9	13,7	9.017,3	0,3	16.004,3
	12.	0,0	399,2	168,6	301,0	197,5	95,3	393,5	5.496,3	13,8	9.055,8	0,5	16.121,5
2020.	01.	0,0	393,5	164,1	301,7	196,2	90,2	385,7	5.355,5	13,3	8.992,9	0,7	15.893,7
	02.	0,0	388,2	162,6	305,6	224,6	90,8	384,2	5.375,5	13,1	9.043,6	0,6	15.988,9
	03.	0,0	383,0	155,7	315,8	222,9	99,5	376,9	5.391,2	12,9	9.063,0	0,7	16.021,6
	04.	0,0	378,7	152,4	315,4	221,4	103,7	376,5	5.300,8	13,2	8.999,3	0,7	15.862,1

Ревидирани подаци за јануар 2020. године.
Монетарни подаци ажурирани у складу с методологијом ММФ-а (Приручник за монетарну и финансијску статистику, 2000), од јануара 2006. године.

Напомена:
Укупна потраживања од свих нивоа влада и фондова (краткорочно и дугорочно) приказана су у табели краткорочних кредита (колоне 3, 4, 5, 6, 7) у укупном износу, јер изворни подаци не дају рочну структуру потраживања за владе и фондове. Дугорочни кредити представљају потраживања комерцијалних банака од свих домаћих институционалних сектора преко једне године, у домаћој и страној валути.

T14: Каматне стопе на кредите становништву

		Каматне стопе на кредите у КМ				Каматне стопе на кредите у КМ са валутном клаузулом										* Револвинг кредити, прекорачења и кредитне картице (кредитна погодност и продужени кредит)		
		Потрошачки кредити		Остали кредити		Потрошачки кредити			Стамбени кредити				Остали кредити			Каматне стопе на кредите у КМ		Каматне стопе на кредите у КМ с валутном клаузулом
Година	Период	промјенљива стопа и до 1 године ИПФКС	преко 1 до 5 година ИПФКС	промјенљива стопа и до 1 године ИПФКС	преко 1 до 5 година ИПФКС	промјенљива стопа и до 1 године ИПФКС	преко 1 до 5 година ИПФКС	преко 5 година ИПФКС	промјенљива стопа и до 1 године ИПФКС	преко 1 до 5 година ИПФКС	преко 5 година ИПФКС	преко 10 година ИПФКС	промјенљива стопа и до 1 године ИПФКС	преко 1 до 5 година ИПФКС	преко 5 година ИПФКС	Прекорачења	Кредитна картица са продуженим кредитом	Прекорачења
Пондерисани мјесечни просјеци																		у процентима, на годишњем нивоу
2019.	01.	5,590	4,250	5,768	5,437	…	…	…	3,667	3,472	3,797	3,735	6,523	5,328	5,791	12,221	14,609	10,817
	02.	…	5,343	5,638	5,501	…	…	…	3,535	3,461	3,598	3,987	6,341	5,458	5,886	12,216	14,618	10,796
	03.	5,608	4,671	5,507	5,443	…	…	…	3,698	3,764	3,643	3,648	6,213	5,484	5,602	12,240	14,632	10,799
	04.	4,509	4,625	5,532	5,288	…	…	…	3,512	3,220	3,621	4,041	6,112	5,702	5,580	12,228	14,628	10,817
	05.	4,958	4,483	5,461	5,362	…	5,423	…	3,440	…	3,694	3,683	6,194	5,531	5,598	12,228	14,626	10,742
	06.	4,424	4,331	5,519	5,447	…	…	…	3,555	…	3,794	3,815	6,224	5,692	5,837	12,239	14,642	10,737
	07.	4,368	4,558	5,622	5,731	….	…	…	3,577	…	3,932	3,746	6,202	5,007	5,958	12,226	14,624	10,773
	08.	4,029	4,524	5,699	5,859	…	…	…	3,575	…	3,887	3,768	6,310	5,731	5,963	12,223	14,620	10,750
	09.	3,825	4,670	5,551	5,676	…	6,908	…	3,740	3,847	3,765	3,984	6,536	5,473	5,984	12,204	14,650	10,742
	10.	3,762	4,943	5,858	5,555	…	…	…	3,467	3,740	3,915	3,742	6,539	5,491	5,841	12,203	14,646	10,607
	11.	3,717	5,110	5,596	5,580	…	…	…	3,495	…	3,720	3,799	6,496	5,302	5,873	12,116	14,642	10,556
	12.	3,917	3,380	5,863	5,580	…	…	…	3,502	3,353	3,826	3,875	6,152	5,637	5,668	12,042	14,674	10,467
2020.	01.	3,908	3,473	5,805	5,576	…	6,804	…	3,534	3,590	3,865	3,785	6,041	5,458	5,952	12,102	14,701	10,375
	02.	3,926	3,748	5,766	5,717	…	…	…	3,574	3,796	3,896	3,983	6,002	5,237	5,879	12,149	14,706	10,378
	03.	3,373	5,804	5,800	5,583	…	5,833	…	3,527	3,535	3,664	3,753	6,119	5,251	5,847	12,211	14,696	10,397
	04.	…	…	5,748	5,380	…	…	…	3,716	…	4,169	4,270	5,796	5,530	5,709	12,217	14,668	10,347
Износи кредита (нови послови)																		у хиљадама КМ
2019.	01.	28	252	56.641	22.235	…	…	…	20.048	552	3.177	8.187	43.919	9.035	32.596	529.297	85.147	55.006
	02.	…	421	73.979	31.400	…	…	…	17.058	432	3.140	9.999	53.920	10.071	37.467	518.220	84.324	54.391
	03.	111	301	90.498	38.691	…	…	…	14.428	365	4.918	14.313	63.333	13.137	32.553	529.423	83.653	54.317
	04.	20	330	96.542	42.649	…	…	…	23.378	627	9.256	11.520	68.669	12.926	32.260	527.760	83.257	54.396
	05.	14	296	86.943	41.985	…	30	…	29.856	…	7.011	9.165	61.052	11.926	27.273	529.546	82.936	54.283
	06.	169	182	77.245	35.696	…	…	…	18.307	…	4.152	13.330	58.649	10.501	25.461	532.419	81.041	54.383
	07.	112	227	86.387	32.050	…	…	…	19.036	…	3.914	15.944	66.592	2.981	28.074	539.561	82.551	55.209
	08.	137	323	63.903	27.822	…	…	…	18.958	…	3.514	12.526	46.894	8.460	22.383	545.624	81.944	55.442
	09.	163	178	74.568	31.663	…	797	…	19.163	707	2.699	12.927	47.159	8.378	22.320	552.372	82.109	55.578
	10.	190	169	75.848	34.715	…	…	…	21.984	438	3.974	14.103	54.985	10.011	27.307	554.634	82.146	55.459
	11.	188	95	63.713	25.566	…	…	…	22.670	…	3.085	15.421	47.612	9.195	24.799	554.031	80.527	55.177
	12.	149	225	53.829	26.426	…	-	…	21.834	288	4.641	13.531	66.117	8.097	27.474	521.600	79.533	55.217
2020.	01.	136	238	44.999	23.756	…	281	…	14.861	334	2.789	6.353	37.101	7.786	20.901	538.630	76.675	53.588
	02.	92	192	58.715	36.159	…	…	…	17.465	155	2.356	7.640	52.727	11.828	35.580	529.994	75.392	52.929
	03.	55	74	46.992	25.625	…	848	…	15.388	527	2.222	5.760	50.277	8.870	27.085	530.474	73.462	51.903
	04.	…	…	14.168	7.541	…	…	…	9.410	…	2.773	5.983	25.423	2.886	6.901	502.821	71.257	49.777

Напомена:

Од 1. јула 2017. године наступила је статусна промјена припајања супсидијарног друштва УниЦредит Леасинг д.о.о. Сарајево друштву УниЦредит Банк д.д. Мостар. У складу с тим, УниЦредит Леасинг д.о.о. Сарајево престаје постојати закључно с 30. јуном 2017. године а подаци припојеног друштва се исказују у склопу извјештаја УниЦредит Банк д.д. Мотар, почевши од извјештаја за јули 2017. године

*Каматне стопе у табели за револвинг кредите и кредитне картице и износи тих кредита се односе на постојеће послове (преостала стања).
ИПФКС – иницијални период фиксне каматне стопе

... недовољан број података за објављивање

У склопу каматних стопа на револвинг кредите и кредитне картице прикупљају се и подаци о кредитним картицама с кредитном погодности. С обзиром да кредитне картице с кредитном погодности подразумијевају бескаматну одгоду плаћања (0% кс) исте се и не публикују.
Нема података за каматне стопе на кредите у страној валути по кредитним картицама и прекорачењима становништву.

T15: Каматне стопе на кредите нефинансијским предузећима

		Каматне стопе на кредите у КМ				Каматне стопе на кредите у КМ са валутном клаузулом								
		до износа од 0,25 мил ЕУР		преко 0,25 мил ЕУР до 1 мил ЕУР	Преко износа 1 мил ЕУР	до износа од 0,25 мил ЕУР			преко 0,25 мил ЕУР до 1 мил ЕУР			Преко износа 1 мил ЕУР	* Револвинг кредити и прекорачења	
Година	Период	промјенљива стопа и до 1 године ИПФКС	преко 1 до 5 година ИПФКС	промјенљива стопа и до 1 године ИПФКС	промјенљива стопа и до 1 године ИПФКС	промјенљива стопа и до 1 године ИПФКС	преко 1 до 5 година ИПФКС	преко 5 година ИПФКС	промјенљива стопа и до 1 године ИПФКС	преко 1 до 5 година ИПФКС	преко 5 година ИПФКС	промјенљива стопа и до 1 године ИПФКС	Каматне стопе на кредите у КМ	Каматне стопе на кредите у КМ с валутном клаузулом
Пондерисани мјесечни просјеци														у процентима, на годишњем нивоу
2019.	01.	4,364	4,468	2,954	3,327	4,223	3,656	4,346	4,079	3,667	3,578	3,320	3,416	3,535
	02.	4,004	4,566	2,906	3,795	4,284	4,089	4,972	3,912	3,023	3,804	3,736	3,380	3,499
	03.	4,031	4,367	3,155	3,267	4,008	4,350	4,354	4,077	3,118	4,103	3,593	3,388	3,474
	04.	4,188	4,315	2,869	2,974	4,129	4,133	4,506	4,056	3,210	4,196	3,657	3,348	3,436
	05.	4,294	4,319	2,967	3,116	4,060	3,777	4,597	4,097	3,339	4,086	3,505	3,322	3,418
	06.	4,217	4,395	2,813	3,024	4,307	3,906	4,650	3,821	3,071	3,994	3,155	3,287	3,345
	07.	4,020	4,294	2,893	2,266	4,004	3,891	4,170	3,781	3,028	4,744	3,545	3,255	3,301
	08.	3,971	4,431	2,989	2,351	4,036	4,049	4,695	4,101	2,921	…	3,240	3,270	3,259
	09.	4,201	4,161	3,041	2,375	4,032	4,550	4,433	4,456	…	3,839	3,165	3,267	3,261
	10.	3,995	4,012	3,027	2,356	4,255	3,875	4,827	4,839	2,985	3,312	3,338	3,206	3,237
	11.	4,405	4,065	2,932	2,115	4,543	3,778	4,468	4,560	3,030	3,850	4,110	3,184	3,200
	12.	3,753	4,095	2,881	2,470	4,127	4,166	4,757	3,944	3,161	3,248	4,133	3,167	3,168
2020.	01.	4,045	3,990	2,768	…	4,221	4,464	5,160	4,367	3,350	…	3,990	3,130	3,166
	02.	3,797	4,221	2,614	2,222	4,179	4,109	4,380	3,985	3,400	…	3,643	3,014	3,139
	03.	3,735	4,210	2,974	2,665	4,026	3,975	4,879	3,865	3,277	4,398	3,163	3,014	2,940
	04.	3,765	4,303	2,828	2,582	4,065	4,239	4,210	4,042	…	…	3,235	2,999	2,966
Износи кредита (нови послови)														у хиљадама КМ
2019.	01.	27.280	11.317	40.127	9.500	5.582	8.243	3.673	13.085	5.040	9.181	17.100	2.402.212	677.951
	02.	42.333	14.896	43.008	10.070	6.620	10.008	1.607	23.785	10.301	6.582	15.036	2.468.233	671.193
	03.	52.434	19.332	34.536	55.712	9.334	13.092	4.994	29.924	9.390	3.051	21.566	2.559.856	661.606
	04.	52.145	23.659	63.295	37.040	8.739	7.683	3.128	23.608	5.590	13.728	42.343	2.629.111	655.892
	05.	44.681	17.033	42.586	37.867	10.785	8.470	4.948	24.221	6.535	16.081	36.937	2.621.433	660.096
	06.	44.763	15.394	48.013	31.180	8.624	6.261	3.032	23.777	7.450	9.434	31.300	2.698.407	672.905
	07.	55.214	14.100	70.802	49.605	9.217	8.709	5.586	17.317	7.877	4.451	30.450	2.661.271	682.302
	08.	41.102	9.170	43.524	44.326	8.161	5.176	2.370	17.542	7.936	…	21.000	2.606.130	685.155
	09.	45.601	17.317	67.434	66.944	4.543	4.290	3.318	17.453	…	4.456	52.754	2.620.146	678.912
	10.	45.515	14.546	31.668	43.950	7.564	10.835	1.909	13.081	8.685	7.392	35.383	2.669.842	674.124
	11.	49.934	15.781	45.491	29.080	6.446	9.107	3.278	20.121	10.265	9.068	19.975	2.672.974	683.913
	12.	64.463	19.573	71.859	51.384	9.787	11.485	2.785	22.801	6.636	7.045	69.916	2.655.796	687.510
2020.	01.	29.705	9.303	28.386	…	6.424	3.347	1.043	11.334	3.100	…	14.792	2.630.696	666.601
	02.	40.983	13.415	44.667	69.911	7.693	9.719	1.311	23.252	7.580	…	25.072	2.562.770	378.590
	03.	53.930	13.172	67.567	25.386	3.242	7.626	2.785	15.499	3.850	7.741	46.514	2.583.159	385.311
	04.	61.294	5.948	49.471	47.740	15.020	8.045	2.854	27.214	…	…	16.000	2.559.463	381.498

Напомена:
Од 1. јула 2017. године наступила је статусна промјена припајања супсидијарног друштва УниЦредит Леасинг д.о.о. Сарајево друштву УниЦредит Банк д.д. Мостар. У складу с тим, УниЦредит Леасинг д.о.о. Сарајево престаје постојати закључно с 30. јуном 2017. године а подаци припојеног друштва се исказују у склопу извјештаја УниЦредит Банк д.д. Мотар, почевши од извјештаја за јули 2017. године

*Каматне стопе у табели за револвинг кредите и кредитне картице и износи тих кредита се односе на постојеће послове (преостала стања).
ИПФКС – иницијални период фиксне каматне стопе

... недовољан број података за објављивање

У склопу каматних стопа на револвинг кредите и кредитне картице прикупљају се и подаци о кредитним картицама са кредитном погодности.
С обзиром да кредитне картице с кредитном погодности подразумијевају бескаматну одгоду плаћања (0% кс) исте се и не публикују.
Нема података за каматне стопе на кредите у страној валути по кредитним картицама и прекорачењима нефинансијским предузећима.

T16: Каматне стопе на депозите становништва и нефинансијских предузећа

		Становништво										Нефинансијска предузећа								
		Депозити у КМ и депозити са валутном клаузулом				Депозити у ЕУР				Депозити у страној валути		Депозити у КМ и са валутном клаузулом				Депозити у ЕУР				Депозити у страној валути
		са договореним доспијећем				са договореним доспијећем						са договореним доспијећем				са договореним доспијећем				
Година	Period	до 1 године	преко 1 и до 2 године	преко 2 године	* Депозити по виђењу (преконоћни)	до 1 године	преко 1 и до 2 године	преко 2 године	* Депозити по виђењу (преконоћни)	са dogovorenim доспијећем	* Депозити по виђењу (преконоћни)	до 1 године	преко 1 и до 2 године	преко 2 године	* Депозити по виђењу (преконоћни)	до 1 године	преко 1 и до 2 године	преко 2 године	* Депозити по виђењу (преконоћни)	* Депозити по виђењу (преконоћни)
Пондерисани мјесечни просјеци																			- у процентима, на годишњем нивоу -	
2019.	01.	0,304	1,052	1,290	0,051	0,225	1,083	1,577	0,056	0,915	0,043	0,452	0,997	2,056	0,033	0,970	…	…	0,032	0,045
	02.	0,321	1,126	1,405	0,063	0,298	1,080	1,862	0,056	0,867	0,043	0,343	0,864	1,978	0,032	…	0,966	…	0,023	0,037
	03.	0,311	1,083	1,296	0,065	0,275	1,010	1,331	0,054	0,730	0,043	0,420	1,745	1,774	0,031	0,807	1,150	…	0,031	0,043
	04.	0,236	0,989	1,402	0,061	0,291	0,956	1,268	0,054	0,976	0,043	0,427	0,835	1,897	0,080	0,397	1,052	…	0,027	0,039
	05.	0,434	1,007	1,496	0,061	0,300	0,949	1,503	0,054	0,672	0,043	0,186	1,265	1,139	0,025	…	…	…	0,028	0,046
	06.	0,313	1,024	1,241	0,061	0,346	1,118	1,601	0,053	0,705	0,042	0,517	1,242	1,050	0,029	0,346	…	…	0,033	0,030
	07.	0,335	0,942	1,419	0,060	0,390	1,023	1,556	0,052	0,485	0,042	0,857	1,578	1,287	0,028	0,041	…	…	0,022	0,040
	08.	0,327	1,135	1,435	0,060	0,783	1,043	1,443	0,052	0,725	0,041	0,722	1,387	1,212	0,030	…	…	…	0,025	0,035
	09.	0,427	0,944	1,365	0,062	0,391	0,982	1,530	0,053	0,862	0,041	0,782	1,060	1,834	0,030	0,465	…	…	0,030	0,031
	10.	0,239	1,046	1,320	0,060	0,341	1,051	1,329	0,052	0,862	0,041	0,960	1,021	1,518	0,033	0,838	1,465	…	0,026	0,026
	11.	0,528	1,084	1,324	0,061	0,593	0,929	1,536	0,051	0,879	0,040	0,585	0,723	1,415	0,034	0,980	1,104	…	0,025	0,032
	12.	0,299	1,137	1,232	0,061	0,378	1,158	1,570	0,051	0,944	0,040	0,445	1,229	1,491	0,031	0,864	1,012	1,305	0,029	0,028
2020.	01.	0,226	0,879	1,227	0,064	0,358	0,983	1,430	0,053	0,623	0,038	0,432	0,926	1,290	0,031	…	…	…	0,024	0,033
	02.	0,290	0,821	1,385	0,071	0,529	1,202	1,180	0,053	0,527	0,040	0,369	0,493	1,603	0,026	…	0,815	…	0,018	0,033
	03.	0,381	1,022	1,264	0,071	0,308	0,913	1,295	0,052	0,451	0,040	0,688	0,799	…	0,033	…	1,239	…	0,019	0,026
	04.	0,416	0,981	1,141	0,071	0,418	0,897	1,379	0,052	0,253	0,040	0,421	1,023	…	0,029	…	…	…	0,013	0,022
Износи депозита (нови послови)																			- у хиљадама КМ -	
2019.	01.	7.868	19.615	29.052	4.025.574	12.908	43.278	61.083	1.508.836	5.471	321.359	13.284	17.436	26.425	3.275.169	11.666	…	…	761.814	61.657
	02.	6.628	23.388	28.925	4.109.172	11.592	37.469	96.213	1.528.070	2.478	323.552	2.733	4.111	2.841	3.136.753	…	687	…	712.341	59.994
	03.	7.525	20.609	31.948	4.135.828	9.721	31.208	46.410	1.598.878	2.473	326.522	14.981	53.909	11.038	3.058.858	39.411	1.775	…	738.413	63.474
	04.	7.272	16.820	38.713	4.175.142	10.422	33.576	52.218	1.608.517	4.487	325.880	4.662	9.884	48.568	3.176.951	5.996	2.386	…	730.733	59.832
	05.	9.008	21.105	42.690	4.238.484	9.379	30.804	50.728	1.621.669	3.579	330.473	2.914	36.468	5.468	3.112.024	…	…	…	657.172	63.189
	06.	6.939	16.596	22.702	4.266.965	11.583	31.698	34.863	1.622.784	1.704	330.867	4.315	22.558	24.841	3.236.078	630	…	…	699.894	61.807
	07.	7.609	29.924	35.623	4.269.225	11.746	36.352	49.177	1.622.959	3.809	334.606	23.755	17.191	9.134	3.412.506	22.978	…	…	781.418	69.390
	08.	7.089	22.771	31.474	4.304.015	36.364	36.889	58.406	1.611.868	4.998	335.822	5.724	46.684	24.535	3.508.078	…	…	…	783.161	61.521
	09.	8.790	23.579	30.868	4.206.077	10.256	31.695	47.962	1.579.862	3.919	340.016	28.752	11.984	3.800	3.461.213	1.839	…	…	782.047	63.467
	10.	9.977	20.872	31.068	4.442.894	9.864	30.676	47.505	1.638.093	3.010	340.470	2.433	3.357	8.763	3.524.923	822	49.485	…	758.871	94.671
	11.	9.673	19.712	30.780	4.404.062	13.841	32.953	43.113	1.665.877	7.330	342.044	7.856	3.277	23.045	3.461.441	10.065	6.954	…	785.131	88.222
	12.	16.084	22.228	28.581	4.537.961	10.740	44.538	70.124	1.658.352	4.723	345.752	36.636	31.437	16.943	3.552.249	7.182	23.959	2.265	709.023	86.536
2020.	01.	8.575	20.289	24.730	4.590.846	11.702	38.613	47.156	1.673.742	3.170	349.840	13.926	42.857	5.348	3.423.232	…	…	…	726.107	79.567
	02.	7.877	22.482	31.084	4.715.874	39.704	49.767	30.230	1.672.173	1.353	346.685	1.698	598	5.814	3.284.794	…	2.152	…	698.557	75.015
	03.	8.143	19.370	22.126	4.542.921	9.313	25.388	24.837	1.630.633	3.683	334.430	22.927	31.450	…	2.985.306	…	6.962	…	719.569	96.078
	04.	8.503	12.844	13.753	4.619.674	12.964	17.442	26.436	1.647.110	1.343	344.706	25.540	11.192	…	3.220.977	…	…	…	724.733	73.683

Напомена:

*Каматне стопе на депозите по виђењу и износи тих депозита се односе на постојеће послове (преостала стања).
Каматне стопе на депозите с договореним доспијећем и износи тих депозита се односе на нове послове.

... недовољан број података за објављивање

Депозити у страној валути обухватају све стране валуте осим EUR.

T17: Просјечне обавезне резерве - у хиљадама КМ -

Година	Мјесец	Основица за обрачун обавезне резерве	Просјечне обавезне резерве	Просјечан салдо рачуна обавезних резерви код ЦББиХ	Разлика
1	2	3	4	5	6=5-4
2008.		17.320.130	2.961.865	3.630.571	668.706
2009.		16.194.265	1.754.398	3.010.417	1.256.019
2010.		15.617.849	1.624.905	3.154.793	1.529.888
2011.		15.227.393	1.323.886	2.959.315	1.635.429
2012.		14.755.574	1.257.850	2.711.013	1.453.163
2013.		15.162.241	1.290.758	3.103.865	1.813.107
2014.		15.999.278	1.370.137	3.577.824	2.207.688
2015.		16.664.525	1.432.593	3.770.500	2.337.907
2016.		20.070.713	2.007.071	4.188.236	2.181.165
2017.		21.224.853	2.122.485	4.303.340	2.180.855
2018.		23.537.084	2.353.708	5.205.234	2.851.526
2019.		25.752.968	2.575.297	5.589.021	3.013.724
2019.	01.	24.910.437	2.491.044	5.554.253	3.063.209
	02.	24.936.342	2.493.634	5.526.285	3.032.651
	03.	24.923.712	2.492.371	5.377.859	2.885.487
	04.	25.230.323	2.523.032	5.477.014	2.953.982
	05.	25.333.594	2.533.359	5.511.661	2.978.302
	06.	25.473.415	2.547.342	5.534.936	2.987.594
	07.	25.759.327	2.575.933	5.502.711	2.926.778
	08.	26.075.857	2.607.586	5.675.195	3.067.609
	09.	26.387.142	2.638.714	5.812.973	3.174.259
	10.	26.507.574	2.650.757	5.672.488	3.021.731
	11.	26.630.066	2.663.007	5.704.901	3.041.894
	12.	26.867.825	2.686.782	5.717.970	3.031.188
2020.	01.	27.014.743	2.701.474	5.744.921	3.043.447
	02.	27.228.745	2.722.875	5.645.575	2.922.701
	03.	27.190.309	2.719.031	5.366.186	2.647.155
	04.	26.744.903	2.674.490	5.110.349	2.435.859

Напомена:

Од 1. јула 2016. године стопа обавезне резерве коју примјењује ЦББиХ на основицу за обрачун обавезне резерве износи 10%. Од 1. јула 2016. године ЦББиХ примјењује нове стопе за обрачун накнаде на средства на рачуну резерви банака: Централна банка БиХ на рачуну резерви комерцијалне банке у обрачунском периоду не обрачунава накнаду на износ средстава обавезне резерве, а на износ средстава изнад обавезне резерве обрачунава накнаду по стопи која је једнака 50% стопе коју примјењује Европска централна банка на депозите комерцијалних банака (Deposit Facility Rate).

Од 1. маја 2015 године Централна банка обрачунава накнаду банци на износ средстава те банке на рачуну резерви код Централне банке у обрачунском периоду, како слиједи:

- на износ обавезне резерве – просјек EONIA-е који је у истом периоду забиљежен на тржишту умањен за 10 базних поена, или минумум нула,
- на износ средстава изнад обавезне резерве – нулта стопа накнаде.

Нулта стопа накнаде на обавезну резерву примјењује се у случају да је просјечна EONIA умањена за 10 базних поена имала негативну вриједност.

Од 1. септемба 2014. стопа накнаде се утврђује на основу пондерисаног просјека каматних стопа које је у истом периоду на тржишту остварила Централна банка на депозите инвестиране до мјесец дана, с тим да се на износ обавезне резерве обрачунава 70% или минимум нула, а на износ средстава изнад обавезне резерве 90% од наведене стопе или минимум нула.

Од 1. августа 2011. године стопа накнаде се утврђује на основу пондерисаног просјека каматних стопа које је у истом периоду на тржишту остварила Централна банка на депозите инвестиране до мјесец дана, с тим да се на износ обавезне резерве обрачунава 70%, а на износ средстава изнад обавезне резерве 90% од наведене стопе.

Од 1. фебруара 2011. године стопа обавезне резерве на депозите и позајмљена средства са уговореним роком доспијећа до једне године је смањена са 14% на 10%, док је стопа обавезне резерве на депозите и позајмљена средства са уговореним роком доспијећа преко једне године остала непромјењена.

Од 1. јула 2010. год. стопа накнаде на износ обавезне резерве је промјењена и обрачунава се на основу просјека каматне стопе коју је у истом периоду остварила Централана банка на депозите, док је стопа накнаде на износ средстава изнад обавезне резерве остала непромјењена.

Од 1. јануара 2009. год. стопа обавезне резерве је 14% на депозите и позајмљена средства са уговореним роком доспијећа до једне године, а 10% на депозите и позајмљена средства са уговореним роком доспијећа преко једне године. Од 1. априла 2009. год. стопа накнаде се утврђује:- на износ средстава који је банка дужна да држи као обавезну резерву по стопи од 0,5%- на износ средсрава изнад обавезне резерве по стопи која се утврђује на основу просјека каматних стопа које је у истом периоду на тржишту оставрила Централна банка на депозите инвестиране до мјесец дана. Од 1. маја 2009. год. стопа обавезне резерве на депозите и позајмљена средства са уговореним роком доспијећа преко једне године износи 7%.

1.јануара 2008. год. стопа обавезне резерве је повећана са 15% на 18%.Од 11. октобра 2008. год. стопа обавезне резерве је смањена са 18% на 14%.

*Основицу за обрачун обавезне резерве чине депозити и позајмљена средства у домаћој (у КМ и КМ са валутном клаузулом) и другим валутама изражени у КМ.

T18: Обавезне резерве по обрачунским периодима - у хиљадама КМ -

		Основица за обрачун обавезне резерве*								
Мјесец	Обрачунски период	КМ	У КМ са валутном клаузулом	у страним валутама	Укупно	Просјечна обавезна резерва	Просјечна салда на рачуну обавезних резерви	Разлика	Обрачуната накнада	Казнена камата
1	2	3	4	5	6=(3+4+5)	7=(6*OR)	8	9=(8-7)	10	11
01.2019.	01.	14.160.453	-	10.800.507	24.960.961	2.496.096	5.589.992	3.093.896	-171,9	0,0
	02.	14.185.277	-	10.697.612	24.882.889	2.488.289	5.521.944	3.033.655	-168,5	0,0
	03.	14.172.933	-	10.714.527	24.887.460	2.488.746	5.550.822	3.062.076	-187,1	0,0
02.	04.	14.345.964	-	10.674.087	25.020.052	2.502.005	5.535.248	3.033.243	-168,5	0,0
	05.	14.350.878	-	10.574.817	24.925.696	2.492.570	5.531.514	3.038.944	-168,8	0,0
	06.	14.282.339	-	10.580.939	24.863.278	2.486.328	5.512.094	3.025.766	-134,5	0,0
03.	07.	14.348.866	-	10.606.030	24.954.897	2.495.490	5.470.749	2.975.259	-165,3	0,0
	08.	14.362.430	-	10.560.420	24.922.850	2.492.285	5.361.382	2.869.097	-159,4	0,0
	09.	14.303.932	-	10.589.458	24.893.390	2.489.339	5.301.445	2.812.106	-171,9	0,0
04.	10.	14.394.190	-	10.667.412	25.061.601	2.506.160	5.488.966	2.982.806	-165,7	0,0
	11.	14.496.750	-	10.853.041	25.349.791	2.534.979	5.490.307	2.955.328	-164,2	0,0
	12.	14.441.325	-	10.838.252	25.279.577	2.527.958	5.451.769	2.923.811	-162,4	0,0
05.	13.	14.630.923	-	10.712.149	25.343.071	2.534.307	5.504.627	2.970.320	-330,0	0,0
	14.	14.679.037	-	10.669.592	25.348.628	2.534.863	5.532.294	2.997.431	-333,0	0,0
	15.	14.656.741	-	10.652.342	25.309.083	2.530.908	5.498.064	2.967.156	-362,7	0,0
06.	16.	14.745.379	-	10.681.486	25.426.865	2.542.686	5.534.120	2.991.434	-332,4	0,0
	17.	14.749.969	-	10.745.900	25.495.869	2.549.587	5.521.604	2.972.017	-330,2	0,0
	18.	14.774.407	-	10.723.104	25.497.512	2.549.751	5.549.083	2.999.331	-333,3	0,0
07.	19.	14.919.578	-	10.795.513	25.715.091	2.571.509	5.518.207	2.946.697	-327,4	0,0
	20.	14.917.707	-	10.850.883	25.768.590	2.576.859	5.476.406	2.899.547	-322,2	0,0
	21.	14.940.694	-	10.853.606	25.794.300	2.579.430	5.513.519	2.934.089	-358,6	0,0
08.	22.	15.094.330	-	10.877.124	25.971.454	2.597.145	5.621.755	3.024.610	-336,1	0,0
	23.	15.198.959	-	10.880.824	26.079.783	2.607.978	5.650.792	3.042.813	-338,1	0,0
	24.	15.250.302	-	10.926.033	26.176.335	2.617.634	5.753.038	3.135.405	-383,2	0,0
09.	25.	15.427.475	-	10.910.928	26.338.403	2.633.840	5.866.078	3.232.238	-359,1	0,0
	26.	15.516.784	-	10.901.510	26.418.294	2.641.829	5.821.481	3.179.652	-353,3	0,0
	27.	15.471.093	-	10.933.637	26.404.730	2.640.473	5.751.360	3.110.887	-432,1	0,0
10.	28.	15.566.442	-	10.952.258	26.518.700	2.651.870	5.749.885	3.098.015	-430,3	0,0
	29.	15.650.991	-	10.874.500	26.525.491	2.652.549	5.608.892	2.956.343	-410,6	0,0
	30.	15.628.689	-	10.849.843	26.478.532	2.647.853	5.658.688	3.010.835	-460,0	0,0
11.	31.	15.715.677	-	10.875.482	26.591.159	2.659.116	5.691.945	3.032.829	-421,2	0,0
	32.	15.772.442	-	10.852.298	26.624.740	2.662.474	5.707.592	3.045.118	-422,9	0,0
	33.	15.773.484	-	10.900.816	26.674.300	2.667.430	5.715.166	3.047.736	-423,3	0,0
12.	34.	15.834.434	-	10.942.990	26.777.424	2.677.742	5.749.385	3.071.643	-426,6	0,0
	35.	15.895.649	-	10.995.780	26.891.428	2.689.143	5.733.926	3.044.783	-422,9	0,0
	36.	15.880.184	-	11.054.438	26.934.622	2.693.462	5.670.600	2.977.138	-454,8	0,0
01.2020.	01.	16.052.787	-	11.173.694	26.700.297	2.670.030	5.759.154	3.089.124	-421,7	0,0
	02.	16.081.087	-	11.106.057	27.187.144	2.718.714	5.780.468	3.061.754	-425,2	0,0
	03.	16.095.074	-	11.061.716	27.156.789	2.715.679	5.695.143	2.979.464	-455,2	0,0
02.	04.	13.744.780	2.420.265	11.070.174	27.235.218	2.723.522	5.749.244	3.025.722	-420,2	0,0
	05.	13.570.995	2.717.018	10.915.382	27.203.394	2.720.339	5.635.993	2.915.653	-405,0	0,0
	06.	13.483.661	2.811.949	10.952.014	27.247.624	2.724.762	5.551.489	2.826.726	-353,3	0,0
03.	07.	13.546.314	2.840.498	10.902.931	27.289.743	2.728.974	5.559.990	2.831.015	-393,2	0,0
	08.	13.540.279	2.847.915	10.841.064	27.229.258	2.722.926	5.383.948	2.661.022	-369,6	0,0
	09.	13.267.043	2.990.234	10.794.647	27.051.925	2.705.192	5.154.621	2.449.429	-374,2	0,0
04.	10.	13.104.933	2.991.600	10.749.000	26.845.534	2.684.553	5.162.131	2.477.578	-344,1	0,0
	11.	13.066.951	2.980.699	10.696.605	26.744.255	2.674.425	5.106.628	2.432.203	-337,8	0,0
	12.	13.031.102	2.962.034	10.651.786	26.644.921	2.664.492	5.062.288	2.397.796	-333,0	0,0

Напомена:
Види напомену уз табелу T17.

T19: Индекс индустријске производње

		Мјесец / претходни мјесец текуће године		Мјесец / исти мјесец претходне године		Мјесец / Ø2015	Мјесец / просјек претходне године
Година	Мјесец	ФБиХ	РС	ФБиХ	РС	БиХ	БиХ
2008.	12.	...	...	108,0	205,0	110,1	...
2009.	12.	...	...	90,0	68,0	93,4	...
2010.	12.	...	...	110,8	107,5	103,6	...
2011.	12.	...	...	90,8	94,2	96,2	...
2012.	12.	...	...	99,6	100,0	95,5	...
2013.	12.	…	…	107,8	104,7	102,8	…
2014.	12.	…	…	97,9	99,7	101,4	…
2015.	12.	…	…	101,7	99,5	103,2	…
2016.	12.	…	…	103,8	118,4	111,6	…
2017.	12.	…	…	100,4	97,3	111,1	…
2018.	12.	…	…	100,8	104,2	108,6	…
2019.	12.	…	…	88,1	97,3	103,7	…
2019.	01.	93,7	72,0	95,3	88,3	94,0	85,9
	02.	102,1	114,0	99,8	88,3	99,0	90,5
	03.	108,5	106,0	100,7	84,5	106,7	97,5
	04.	99,0	89,1	102,2	73,8	102,8	94,0
	05.	98,4	111,7	103,2	81,8	105,2	96,2
	06.	96,8	103,9	100,5	91,8	103,4	94,5
	07.	105,8	108,3	98,3	91,2	110,3	100,8
	08.	89,6	92,6	89,8	102,8	100,1	91,5
	09.	105,1	100,6	93,9	90,8	103,7	94,8
	10.	106,0	94,6	92,4	82,7	106,5	97,4
	11.	98,5	106,9	95,2	91,9	107,4	98,2
	12.	95,1	100,4	97,1	92,4	103,7	94,8
2020.	01.	97,9	81,7	101,4	104,8	96,2	87,9
	02.	100,2	97,2	99,5	89,4	95,5	87,3
	03.	96,5	114,6	88,5	96,6	97,1	88,8
	04.	91,4	84,1	81,6	91,2	86,2	78,8

Извор: Агенција за статистику БиХ, Федерални завод за статистику (кориговани подаци) и Републички завод за статистику РС.

Напомена:
Индекс индустријске производње представљен мјесец / исти мјесец претходне године представља годишњи индекс на мјесечном нивоу.

T20: Индекс потрошачких цијена за БиХ

		Индекс потрошачких цијена (CPI)			Индекс потрошачких цијена с привременим умањењима цијена		
Година	Мјесец	Мјесец/ претходни мјесец текуће године	Мјесец/ исти мјесец претходне године	Период/ исти период претходне године	Мјесец / претходни мјесец текуће године	Мјесец / исти мјесец претходне године	Период/ исти период претходне године
2008.	12.	…	103,8	107,4	…	107,5	107,5
2009.	12.	…	100,0	99,6	…	100,0	99,6
2010.	12.	…	103,1	102,1	…	103,1	102,1
2011.	12.	…	103,1	103,7	…	103,1	103,7
2012.	12.	…	101,8	102,1	…	101,9	102,1
2013.	12.	…	98,8	99,9	…	…	…
2014.	12.	…	99,6	99,1	…	…	…
2015.	12.	…	98,4	98,6	…	…	…
2016.	12.	…	99,7	98,9	…	…	…
2017.	12.	…	101,3	101,2	…	…	…
2018.	12.	…	101,6	101,4	…	…	…
2019.	12.	…	100,3	100,6	…	…	…
2019.	01.	100,1	101,5	101,5	n/a	n/a	n/a
	02.	100,4	100,9	101,2	n/a	n/a	n/a
	03.	100,1	100,7	101,0	n/a	n/a	n/a
	04.	99,7	100,8	101,0	n/a	n/a	n/a
	05.	100,2	100,8	100,9	n/a	n/a	n/a
	06.	99,5	100,3	100,8	n/a	n/a	n/a
	07.	99,4	100,5	100,8	n/a	n/a	n/a
	08.	99,7	100,3	100,7	n/a	n/a	n/a
	09.	100,5	100,3	100,7	n/a	n/a	n/a
	10.	100,8	100,1	100,6	n/a	n/a	n/a
	11.	100,1	100,1	100,6	n/a	n/a	n/a
	12.	99,9	100,3	100,6	n/a	n/a	n/a
2020.	01.	100,5	100,7	100,7	n/a	n/a	n/a
	02.	100,1	100,3	100,5	n/a	n/a	n/a
	03.	99,9	100,1	100,4	n/a	n/a	n/a
	04.	98,9	98,8	100,0	n/a	n/a	n/a

Извор: Агенција за статистику БиХ

Напомена:
Индекс потрошачких цијена с привременим умањењима цијена је вид индекса потрошачких цијена код чијег се израчунавања узима у обзир снижења цијена појединих роба и услуга, у скаду с Регулативом ЕУ број: 2602/2000.

T21: Платни биланс: Збирна табела - у милионима КМ -

Период	ТЕКУЋИ И КАПИТАЛНИ РАЧУН						ФИНАНСИЈСКИ РАЧУН	НЕТО ГРЕШКЕ И ПРОПУСТИ
	Текући рачун				"Капитални рачун"	Укупно		
	Роба	Услуге	Примарни доходак	Секундарни доходак				
2008.	-10.197	1.912	943	3.827	383	-3.132	-3.300	-167
2009.	-7.436	1.552	955	3.341	350	-1.238	-1.131	107
2010.	-7.186	1.713	413	3.529	389	-1.142	-957	184
2011.	-7.827	1.593	211	3.540	357	-2.127	-2.039	88
2012.	-7.779	1.631	205	3.676	334	-1.933	-1.806	127
2013.	-7.099	1.624	357	3.694	337	-1.088	-909	179
2014.	-7.874	1.698	224	3.969	442	-1.541	-1.428	113
2015.	-7.176	1.959	194	3.573	364	-1.086	-885	201
2016.	-7.089	2.133	40	3.507	300	-1.109	-822	286
2017.	-7.417	2.330	-114	3.838	342	-1.021	-792	229
2018.	-7.494	2.483	-97	3.868	315	-924	-683	241
2019.	-7.972	2.635	-56	4.157	316	-919	-539	381
2012. Q1	-1.744	341	98	827	75	-403	-537	-134
2012. Q2	-1.865	418	-108	930	80	-545	-409	136
2012. Q3	-2.200	497	100	943	91	-569	-428	141
2012. Q4	-1.969	374	115	977	88	-415	-432	-16
2013. Q1	-1.607	338	83	837	78	-272	-449	-177
2013. Q2	-1.618	436	-106	926	80	-282	-215	67
2013. Q3	-1.869	481	128	951	91	-218	-25	192
2013. Q4	-2.005	370	251	980	89	-316	-220	96
2014. Q1	-1.733	393	81	833	76	-351	-472	-122
2014. Q2	-1.912	402	-86	989	85	-522	-367	155
2014. Q3	-2.135	513	68	1.071	153	-330	-172	158
2014. Q4	-2.094	390	161	1.076	128	-338	-417	-78
2015. Q1	-1.560	373	52	880	100	-156	-276	-120
2015. Q2	-1.876	514	-35	901	99	-397	-286	111
2015. Q3	-1.934	652	-17	891	83	-325	-209	116
2015. Q4	-1.805	420	193	901	82	-209	-114	94
2016. Q1	-1.543	421	31	745	70	-276	-361	-85
2016. Q2	-1.866	567	-28	904	77	-345	-204	141
2016. Q3	-1.796	649	13	927	78	-129	53	182
2016. Q4	-1.885	497	23	931	75	-359	-310	49
2017. Q1	-1.610	458	28	852	82	-191	-314	-123
2017. Q2	-1.984	614	-129	1.005	86	-408	-211	197
2017. Q3	-1.884	726	-77	993	88	-155	33	188
2017. Q4	-1.938	532	65	988	86	-268	-300	-33
2018. Q1	-1.683	431	-8	854	72	-334	-446	-112
2018. Q2	-1.902	655	-59	1.019	76	-211	-60	151
2018. Q3	-1.989	815	-46	1.016	86	-118	30	148
2018. Q4	-1.920	583	16	979	80	-262	-208	54
2019. Q1	-1.874	489	5	917	78	-385	-427	-42
2019. Q2	-2.083	741	-105	1.081	80	-287	-160	127
2019. Q3	-1.988	843	-9	1.063	80	-12	133	145
2019. Q4	-2.026	561	54	1.096	79	-235	-84	151

Извор: ЦББиХ, Статистика платног биланса

Напомена:
Платни биланс БиХ урађен је у складу с методологијом ММФ-а , BPM6 (Приручник за платни биланс и међународну инвестициону позицију, шесто издање).
Детаљнија објашњења се налазе на web страници, www.cbbh.ba под статистика.

T22: Платни биланс: Текући и капитални рачун - у милионима КМ -

	ТЕКУЋИ РАЧУН											КАПИТАЛНИ РАЧУН		
	Укупно			Роба		Услуге		Примарни доходак		Секундарни доходак				
Година	Потражује	Дугује	Салдо	Потражује	Дугује	Потражује	Дугује	Потражује	Дугује	Потражује	Дугује	Потражује	Дугује	Салдо
2008.	12.543	16.058	-3.515	4.158	14.355	2.694	782	1.656	713	4.036	209	383	0	383
2009.	11.046	12.634	-1.588	3.756	11.193	2.446	894	1.265	309	3.579	238	350	0	350
2010.	12.200	13.731	-1.531	5.015	12.201	2.518	804	881	468	3.787	257	389	0	389
2011.	13.157	15.640	-2.483	6.029	13.856	2.374	781	935	725	3.818	278	357	0	357
2012.	13.311	15.577	-2.266	6.067	13.846	2.416	785	874	669	3.954	277	334	0	334
2013.	13.873	15.297	-1.425	6.645	13.743	2.391	768	864	507	3.973	279	337	0	337
2014.	14.521	16.504	-1.983	6.847	14.721	2.452	754	955	731	4.267	298	442	0	442
2015.	14.997	16.447	-1.450	7.196	14.372	2.964	1.004	928	734	3.909	336	364	0	364
2016.	15.650	17.059	-1.409	7.700	14.789	3.170	1.037	929	889	3.852	345	300	0	300
2017.	17.973	19.336	-1.363	9.341	16.758	3.470	1.141	962	1.076	4.200	362	342	0	342
2018.	19.289	20.528	-1.239	10.418	17.912	3.669	1.185	940	1.036	4.262	394	315	0	315
2019.	19.679	20.915	-1.236	10.174	18.146	3.937	1.302	1.004	1.060	4.565	407	316	0	316
2012. Q1	2.903	3.381	-478	1.338	3.082	472	131	199	101	894	67	75	0	75
2012. Q2	3.487	4.112	-625	1.660	3.525	611	192	218	326	997	68	80	0	80
2012. Q3	3.588	4.248	-660	1.547	3.747	792	295	233	133	1.016	73	91	0	91
2012. Q4	3.333	3.836	-504	1.522	3.491	541	167	223	109	1.047	70	88	0	88
2013. Q1	3.082	3.432	-350	1.491	3.098	478	141	207	123	906	70	78	0	78
2013. Q2	3.646	4.007	-361	1.806	3.424	625	190	218	323	996	70	80	0	80
2013. Q3	3.689	3.998	-308	1.683	3.552	755	274	231	103	1.019	68	91	0	91
2013. Q4	3.455	3.860	-405	1.664	3.669	532	163	208	-43	1.051	71	89	0	89
2014. Q1	3.198	3.625	-427	1.546	3.279	525	132	225	144	903	70	76	0	76
2014. Q2	3.582	4.189	-607	1.698	3.610	586	184	238	324	1.060	71	85	0	85
2014. Q3	3.990	4.473	-483	1.792	3.927	790	277	258	190	1.151	80	153	0	153
2014. Q4	3.750	4.216	-466	1.811	3.905	551	161	235	73	1.153	76	128	0	128
2015. Q1	3.420	3.676	-255	1.666	3.227	566	194	238	186	949	69	100	0	100
2015. Q2	3.766	4.262	-496	1.803	3.679	756	241	219	254	989	88	99	0	99
2015. Q3	4.107	4.515	-408	1.870	3.804	1.010	358	249	266	979	88	83	0	83
2015. Q4	3.703	3.994	-291	1.858	3.663	632	212	222	28	992	91	82	0	82
2016. Q1	3.325	3.671	-346	1.657	3.200	617	195	221	190	830	85	70	0	70
2016. Q2	3.955	4.377	-422	1.950	3.816	794	227	223	250	988	84	77	0	77
2016. Q3	4.292	4.498	-207	1.985	3.781	1.040	391	256	242	1.011	84	78	0	78
2016. Q4	4.079	4.513	-434	2.107	3.992	719	223	229	206	1.023	91	75	0	75
2017. Q1	3.876	4.149	-273	2.043	3.653	659	202	232	204	942	90	82	0	82
2017. Q2	4.517	5.011	-494	2.302	4.287	882	268	240	369	1.092	87	86	0	86
2017. Q3	4.990	5.232	-242	2.491	4.375	1.157	431	256	334	1.086	92	88	0	88
2017. Q4	4.591	4.945	-354	2.505	4.442	772	241	234	170	1.080	92	86	0	86
2018. Q1	4.244	4.650	-406	2.391	4.073	674	243	233	241	946	92	72	0	72
2018. Q2	4.950	5.237	-287	2.672	4.574	932	278	230	289	1.115	96	76	0	76
2018. Q3	5.280	5.484	-204	2.692	4.681	1.238	423	241	287	1.109	94	86	0	86
2018. Q4	4.816	5.157	-342	2.664	4.584	824	241	236	219	1.092	113	80	0	80
2019. Q1	4.360	4.823	-463	2.367	4.241	731	242	255	249	1.008	91	78	0	78
2019. Q2	5.161	5.528	-367	2.692	4.775	1.056	315	234	339	1.179	99	80	0	80
2019. Q3	5.303	5.394	-91	2.584	4.572	1.307	464	242	251	1.170	106	80	0	80
2019. Q4	4.855	5.170	-314	2.531	4.557	843	282	273	219	1.208	111	79	0	79

Извор: ЦББиХ, Статистика платног биланса

Напомена:
Платни биланс БиХ урађен је у складу с методологијом ММФ-а , BPM6 (Приручник за платни биланс и међународну инвестициону позицију, шесто издање).
Детаљнија објашњења се налазе на web страници, www.cbbh.ba под статистика.

T23: Платни биланс: Финансијски рачун - у милионима КМ -

	ФИНАНСИЈСКИ РАЧУН					
Година	Директне инвестиције	Портфолио инвестиције	Финансијски деривативи	Остале инвестиције	Резервна актива	Укупно
2008.	-1.315	29	0	-1.551	-462	-3.300
2009.	-344	274	0	-957	-104	-1.131
2010.	-532	173	0	-857	258	-957
2011.	-674	46	0	-1.378	-33	-2.039
2012.	-506	19	0	-1.391	73	-1.806
2013.	-342	144	0	-1.420	709	-909
2014.	-784	107	0	-1.463	712	-1.428
2015.	-509	110	0	-1.366	881	-885
2016.	-550	167	1	-1.370	930	-822
2017.	-645	157	1	-1.440	1.136	-792
2018.	-838	255	-5	-1.209	1.114	-683
2019.	-939	229	-1	-762	935	-539
2012. Q1	-26	-6	0	-191	-314	-537
2012. Q2	-134	45	0	-90	-230	-409
2012. Q3	-107	-18	0	-697	394	-428
2012. Q4	-240	-2	0	-413	224	-432
2013. Q1	-295	51	0	-37	-168	-449
2013. Q2	-164	26	0	-317	241	-215
2013. Q3	4	21	0	-498	447	-25
2013. Q4	113	46	0	-568	189	-220
2014. Q1	-250	13	0	-75	-161	-472
2014. Q2	-230	31	0	-330	163	-367
2014. Q3	-116	-20	0	-661	625	-172
2014. Q4	-189	83	0	-396	85	-417
2015. Q1	-105	-14	0	-106	-52	-276
2015. Q2	-210	-44	0	-245	213	-286
2015. Q3	-105	77	0	-558	378	-209
2015. Q4	-89	91	0	-458	342	-114
2016. Q1	-172	1	0	-129	-62	-361
2016. Q2	-59	47	0	-344	152	-204
2016. Q3	-123	80	0	-596	692	53
2016. Q4	-197	39	0	-301	148	-310
2017. Q1	-303	68	1	178	-257	-314
2017. Q2	-87	22	0	-405	260	-211
2017. Q3	-141	64	0	-637	747	33
2017. Q4	-114	4	0	-576	386	-300
2018. Q1	-293	-19	0	-437	304	-446
2018. Q2	-148	23	-1	-168	233	-60
2018. Q3	-264	82	-1	-342	555	30
2018. Q4	-132	168	-3	-262	22	-208
2019. Q1	-270	65	0	4	-225	-427
2019. Q2	-402	112	0	-363	492	-160
2019. Q3	-176	13	-1	-85	382	133
2019. Q4	-91	39	0	-318	286	-84

Извор: ЦББиХ, Статистика платног биланса

Напомена:
Детаљнија објашњења се налазе на web страници, www.cbbh.ba под статистика.

T24: Спољнотрговинска размјена БиХ - у милионима КМ -

Година	Мјесец	Извоз робе	Увоз робе	Салдо извоза и увоза робе	Покривеност увоза извозом у %
1	2	3	4	5=(3-4)	6=(3/4)*100
2008.		6.712	16.293	-9.581	41,2
2009.		5.530	12.348	-6.818	44,8
2010.		7.096	13.616	-6.521	52,1
2011.		8.222	15.525	-7.303	53,0
2012.		7.858	15.253	-7.395	51,5
2013.		8.380	15.170	-6.790	55,2
2014.		8.682	16.199	-7.518	53,6
2015.		8.987	15.852	-6.865	56,7
2016.		9.418	16.161	-6.743	58,3
2017.		11.055	18.186	-7.130	60,8
2018.		11.900	19.274	-7.374	61,7
2019.		11.492	19.498	-8.006	58,9
2019.	01.	856	1.293	-437	66,2
	02.	926	1.550	-623	59,8
	03.	989	1.773	-784	55,8
	04.	1.035	1.750	-716	59,1
	05.	1.028	1.809	-781	56,8
	06.	996	1.608	-613	61,9
	07.	1.006	1.746	-740	57,6
	08.	845	1.526	-681	55,4
	09.	984	1.573	-589	62,6
	10.	1.013	1.709	-695	59,3
	11.	981	1.609	-628	61,0
	12.	833	1.553	-720	53,6
2020.	01.	856	1.236	-380	69,3
	02.	924	1.568	-644	58,9
	03.	849	1.483	-635	57,2
	04.	696	1.133	-437	61,4

Напомена:
Коришћени су најновији подаци Агенције за статистику Босне и Херцеговине о вриједности извоза и увоза робе по специјалном систему трговине и нису укључена прилагођења обухвата и вриједности која се раде у циљу извјештавања о платном билансу.

T25: Извоз робе по земљама дестинације - у хиљадама КМ -

Година	Мјесец	Њемачка	Хрватска	Италија	Србија	Словенија	Аустрија	Турска	Црна Гора	Остале земље	Укупно
2008.		913.488	1.156.836	843.065	942.040	614.875	415.224	20.524	231.444	1.574.194	6.711.690
2009.		814.110	944.144	702.356	741.441	463.129	325.370	51.853	229.506	1.259.290	5.531.199
2010.		1.085.936	1.070.625	862.022	894.775	611.744	470.584	81.662	310.180	1.707.975	7.095.503
2011.		1.215.957	1.204.440	963.546	1.001.879	706.818	619.042	150.054	300.430	2.059.947	8.222.112
2012.		1.210.103	1.165.019	939.241	710.002	653.304	654.764	182.874	249.230	2.093.426	7.857.962
2013.		1.310.844	1.194.637	1.003.294	766.745	686.503	687.565	174.625	270.745	2.285.317	8.380.275
2014.		1.317.490	955.047	1.195.438	800.690	697.785	755.827	234.392	293.818	2.431.255	8.681.742
2015.		1.412.906	925.166	1.214.930	770.695	748.870	743.062	354.630	262.844	2.554.212	8.987.315
2016.		1.479.411	985.360	1.131.096	822.846	807.200	730.590	401.047	240.751	2.819.806	9.418.109
2017.		1.595.704	1.284.200	1.209.035	1.093.685	973.397	899.235	431.094	352.507	3.216.524	11.055.383
2018.		1.741.537	1.464.002	1.352.791	1.251.474	1.057.052	1.020.991	323.223	402.113	3.287.069	11.900.251
2019.		1.675.709	1.399.922	1.300.534	1.308.885	1.006.226	1.089.881	292.554	407.211	3.011.551	11.492.472
2019.	01.	141.013	117.423	102.243	88.048	79.858	80.092	15.091	24.901	207.708	856.376
	02.	146.489	116.717	108.255	100.785	83.465	81.297	25.806	29.847	233.781	926.443
	03.	145.097	128.767	118.382	109.851	89.241	92.203	29.582	32.883	243.127	989.133
	04.	147.533	132.146	118.803	113.634	85.889	100.722	24.350	32.027	279.763	1.034.867
	05.	143.735	123.540	117.458	111.123	88.330	102.362	25.813	41.170	274.632	1.028.163
	06.	135.534	113.298	139.819	103.998	82.513	91.049	21.020	35.732	272.639	995.601
	07.	143.879	123.312	125.687	124.417	90.746	97.842	19.180	36.910	243.688	1.005.663
	08.	126.514	103.501	66.934	105.959	65.956	105.144	15.636	31.722	223.537	844.904
	09.	144.909	113.886	109.967	113.234	89.980	94.500	30.561	36.695	249.987	983.719
	10.	148.655	114.153	110.603	111.347	86.423	91.369	27.651	36.315	286.941	1.013.456
	11.	147.936	111.165	103.499	104.426	93.364	87.639	29.441	34.150	269.800	981.420
	12.	104.414	102.014	78.884	122.062	70.460	65.663	28.424	34.859	225.947	832.728
2020.	01.	140.807	107.503	84.751	90.825	71.886	77.789	33.029	22.141	227.403	856.135
	02.	149.535	121.264	89.989	91.294	88.020	88.510	27.954	34.913	232.181	923.660
	03.	135.880	123.903	62.824	88.438	81.087	83.594	19.236	32.023	221.519	848.505
	04.	112.836	109.722	53.771	79.734	58.964	73.166	12.983	23.413	171.806	696.394

Напомена:
Критериј за приказивање појединачних земаља је учешће увоза из те земље у укупном увозу БиХ у трогодишњем периоду (2016, 2017, 2018. године). У складу с наведеним, све земље са учешћем већим од 3,0% исказане су појединачно, док су остале земље укључене у категорију "Остале земље".

T26: Увоз робе по земљама поријекла - у хиљадама КМ -

Година	Мјесец	Њемачка	Италија	Србија	Хрватска	Кина	Словенија	Руска Федерација	Турска	Аустрија	Остале земље	Укупно
2008.		1.914.630	1.520.914	1.725.962	2.779.927	748.615	963.337	344.006	863.067	606.669	4.825.390	16.292.516
2009.		1.395.705	1.243.234	1.283.006	1.855.136	557.106	758.953	865.684	366.818	455.395	3.574.143	12.355.179
2010.		1.424.980	1.210.391	1.429.477	2.058.946	655.539	808.852	1.189.105	379.083	489.083	3.970.781	13.616.238
2011.		1.648.403	1.381.687	1.465.645	2.226.507	774.881	828.564	1.635.091	450.110	491.679	4.622.860	15.525.428
2012.		1.725.796	1.429.362	1.431.534	2.202.545	816.377	803.360	1.493.885	449.381	504.094	4.396.607	15.252.942
2013.		1.734.842	1.482.256	1.485.608	1.956.353	914.082	754.344	1.505.995	493.202	521.188	4.321.922	15.169.792
2014.		1.869.564	1.653.565	1.629.521	1.851.693	1.359.548	763.235	1.292.467	582.203	532.109	4.665.372	16.199.278
2015.		1.914.123	1.758.287	1.728.431	1.673.068	1.091.670	773.503	910.072	644.698	560.859	4.797.152	15.851.863
2016.		1.998.877	1.899.582	1.828.142	1.617.713	1.091.966	831.403	729.427	687.349	556.399	4.920.158	16.161.014
2017.		2.103.758	2.062.127	2.029.997	1.828.432	1.186.073	912.704	907.315	766.728	618.743	5.769.765	18.185.642
2018.		2.297.072	2.170.785	2.070.768	1.915.158	1.339.232	917.011	892.371	874.490	672.990	6.124.091	19.273.968
2019.		2.337.749	2.333.081	2.150.167	2.020.594	1.449.423	906.606	451.192	964.624	721.547	6.163.499	19.498.482
2019.	01.	147.119	142.410	130.473	130.691	104.409	62.362	48.704	56.385	49.871	420.476	1.292.899
	02.	186.490	172.430	159.383	147.783	123.304	70.278	48.109	73.291	54.425	514.121	1.549.613
	03.	223.823	198.350	187.433	168.514	133.524	83.596	52.885	88.363	65.383	570.987	1.772.859
	04.	217.596	203.748	169.297	191.425	108.378	82.021	56.380	92.345	59.610	569.649	1.750.450
	05.	232.852	214.051	186.874	188.149	133.109	80.179	56.134	86.112	65.807	565.833	1.809.099
	06.	186.541	199.997	178.740	162.943	115.622	75.299	38.482	75.221	60.316	515.319	1.608.480
	07.	212.594	216.021	192.463	201.885	125.654	77.760	24.767	78.468	61.173	554.724	1.745.508
	08.	181.887	166.813	192.833	176.504	120.587	65.039	22.319	79.591	57.712	463.095	1.526.382
	09.	187.016	204.584	188.749	160.143	113.678	72.935	22.608	79.091	54.181	489.621	1.572.606
	10.	193.844	228.854	195.962	177.327	132.142	82.159	24.650	86.817	67.676	519.128	1.708.558
	11.	187.228	199.133	182.926	162.168	127.898	85.467	30.130	81.201	66.672	486.529	1.609.352
	12.	180.759	186.691	185.033	153.062	111.118	69.511	26.023	87.741	58.722	494.017	1.552.677
2020.	01.	149.803	154.277	133.593	120.760	103.823	61.197	31.890	56.900	47.202	376.848	1.236.294
	02.	199.180	185.870	158.717	130.014	130.944	74.552	38.579	79.246	57.499	513.184	1.567.786
	03.	192.167	152.433	154.766	140.873	92.871	74.548	34.967	82.041	63.250	495.301	1.483.218
	04.	135.083	112.724	142.371	100.494	87.770	57.726	32.077	55.946	49.406	359.889	1.133.485

Напомена:
Критериј за приказивање појединачних земаља је учешће увоза из те земље у укупном увозу БиХ у трогодишњем периоду (2016, 2017, 2018. године). У складу с наведеним, све земље са учешћем већим од 3,0% исказане су појединачно, док су остале земље укључене у категорију "Остале земље".

T27: Преглед просјечних средњих курсева КМ

Година	Мјесец	EMU EUR 1	Хрватска HRK 100	Чешка Р. CZK 1	Мађарска HUF 100	Јапан JPY 100	Швајцарска CHF 1	Турска TRY 1	В.Британија GBP 1	САД USD 1	Кина CNY 1	Србија RSD 100
2008.		1,955830	27,072193	0,078403	0,778567	1,299707	1,233196	1,030147	2,462700	1,336615	...	2,406718
2009.		1,955830	26,641714	0,074058	0,698858	1,504078	1,295257	0,904894	2,195821	1,406763	...	2,083674
2010.		1,955830	26,836049	0,077335	0,710646	1,684634	1,417637	0,979613	2,280434	1,476950	...	1,903300
2011.		1,955830	26,296474	0,079574	0,702511	1,765578	1,589068	0,840993	2,253721	1,406117	...	1,918824
2012.		1,955830	26,003868	0,077784	0,676389	1,909803	1,622699	0,845478	2,412276	1,522668	...	1,732491
2013.		1,955830	25,806786	0,075328	0,658705	1,512911	1,589326	0,775940	2,304432	1,473557	0,239647	1,729721
2014.		1,955830	25,619449	0,071033	0,633710	1,393940	1,610337	0,673375	2,426325	1,474019	0,239264	1,668863
2015.		1,955830	25,688577	0,071687	0,631327	1,456462	1,832914	0,650180	2,694477	1,762605	0,280568	1,619915
2016.		1,955830	25,960428	0,072346	0,627987	1,628845	1,794449	0,586378	2,396405	1,768011	0,266189	1,588875
2017.		1,955830	26,205454	0,074317	0,632480	1,546889	1,761597	0,476205	2,232882	1,735482	0,256628	1,611317
2018.		1,955830	26,365492	0,076267	0,613697	1,500585	1,693763	0,351884	2,210985	1,657498	0,250633	1,653621
2019.		1,955830	26,365089	0,076197	0,601572	1,603053	1,758109	0,307940	2,230125	1,747204	0,252963	1,659447
2019.	01.	1,955830	26,329803	0,076262	0,611273	1,571137	1,731634	0,318838	2,205778	1,712804	0,251960	1,652127
	02.	1,955830	26,378612	0,076015	0,615150	1,563371	1,720479	0,326976	2,236997	1,722720	0,255591	1,653868
	03.	1,955830	26,354816	0,076174	0,618919	1,556451	1,729315	0,315762	2,279141	1,730207	0,257779	1,656751
	04.	1,955830	26,326537	0,076172	0,609198	1,558495	1,728201	0,302340	2,268819	1,740334	0,259146	1,657505
	05.	1,955830	26,363667	0,075934	0,602190	1,587865	1,728039	0,288749	2,247635	1,748101	0,255348	1,657979
	06.	1,955830	26,398150	0,076344	0,606053	1,603326	1,750965	0,297850	2,195732	1,733912	0,251246	1,658366
	07.	1,955830	26,462391	0,076584	0,601501	1,610390	1,765626	0,307488	2,177709	1,742289	0,253344	1,660465
	08.	1,955830	26,468486	0,075838	0,598628	1,653818	1,794798	0,312183	2,136978	1,758385	0,249481	1,660635
	09.	1,955830	26,426230	0,075603	0,588602	1,652743	1,792853	0,311053	2,193658	1,775687	0,249560	1,663057
	10.	1,955830	26,306640	0,076103	0,589948	1,637729	1,781706	0,306041	2,233663	1,770379	0,249278	1,663845
	11.	1,955830	26,283935	0,076614	0,587002	1,625323	1,781388	0,308303	2,278912	1,768661	0,251940	1,664403
	12.	1,955830	26,282289	0,076697	0,591211	1,613039	1,789342	0,301150	2,307678	1,761559	0,251137	1,664006
2020.	01.	1,955830	26,279657	0,077513	0,585676	1,610655	1,815112	0,297118	2,302497	1,760392	0,254269	1,663573
	02.	1,955830	26,243698	0,078077	0,580170	1,628638	1,835891	0,295843	2,327277	1,792315	0,256328	1,663504
	03.	1,955830	25,862361	0,074014	0,567939	1,644355	1,846850	0,279727	2,194793	1,770131	0,252223	1,663610
	04.	1,955830	25,748551	0,071812	0,548246	1,668842	1,854896	0,263592	2,233081	1,801671	0,254603	1,663619

T28: Сервисирање спољног дуга - у хиљадама КМ -

Кредитор	План отплате у 2020.			Извршено у 2020.		
	Главница	Камата	Укупно	Главница	Камата	Укупно закључно са априлом
Јавни кредитори	**602.004**	**130.391**	**732.395**	**155.919**	**45.121**	**201.040**
Међународне и регионалне организације	432.535	106.788	539.323	121.492	38.039	159.531
Европска инвестициона банка	96.767	24.372	121.138	35.182	8.705	43.887
Европска банка за обнову и развој	127.586	6.867	134.453	23.504	2.017	25.521
Свјетска банка - IDA	122.159	38.553	160.712	45.281	17.879	63.160
Свјетска банка - IBRD1)	51.889	20.838	72.727	11.148	4.518	15.666
Развојна банка Савјета Европе1)	6.454	1.768	8.221	704	468	1.172
Међународни фонд за развој пољопривреде	4.210	837	5.047	1.761	356	2.118
ММФ	0	10.040	10.040	0	2.140	2.140
Европска унија – Европска комисија	23.470	3.513	26.983	3.912	1.956	5.867
Влада и владине агенције	169.470	23.603	193.073	34.428	7.081	41.509
Париски клуб1)	46.987	6.845	53.832	0	705	705
Саудијски фонд за развој	8.547	2.065	10.612	4.414	956	5.370
Остала билатерала	113.936	14.693	128.629	30.014	5.420	35.434
Приватни кредитори	**36.377**	**326**	**36.703**	**0**	**3**	**3**
Лондонски клуб1)	36.377	326	36.703	0	3	3
Укупно	**638.381**	**130.717**	**769.098**	**155.919**	**45.124**	**201.043**

Извор: Министарство финансија и трезора БиХ

[1)] Дуг настао прије 1992.

ИЗДАВАЧ

Централна банка Босне и Херцеговине
Маршала Тита 25, 71000 Сарајево
Тел. + 387 33 278 100, 663 630
Факс +387 33 278 188
www.cbbh.ba
е-маил: contact@cbbh.ba

Публиковање и умножавање у образовне и некомерцијалне сврхе је дозвољено уз сагласност издавача.