



Centralna banka
BOSNE I HERCEGOVINE

Централна банка
БОСНЕ И ХЕРЦЕГОВИНЕ

**Mjesečni
ekonomski pregled**
JANUAR - FEBRUAR 2026



Centralna banka
BOSNE I HERCEGOVINE
Централна банка
БОСНЕ И ХЕРЦЕГОВИНЕ

**Mjesečni ekonomski
pregled**
JANUAR - FEBRUAR 2026

Sadržaj:

UVODNI SAŽETAK.....	4
G01: Doprimosi komponenti godišnjoj promjeni potrošačkih cijena u eurozoni	5
G02: Kriva prinosa u eurozoni	5
G03: Doprimosi godišnjim stopama promjene prosječnih potrošačkih cijena u BiH	5
G04: Godišnje promjene prosječnih neto plata	6
G05: Mjesečna promjena kredita.....	6
G06: Doprimosi godišnjoj promjeni ukupnih depozita i kamatne stope na novougovorene depozite.....	6
G07: Prosječna sredstva na računu rezervi kod CBBH i implicitna stopa obavezne rezerve.....	7
G08: Neto devizne rezerve i pokriće valutnog odbora.....	7
G09: Mjesečne promjene rezervnog novca i monetarna multiplikacija	7
G10: Obaveze i depoziti opšte vlade kod komercijalnih banaka, mjesečne promjene.....	8
G11: Mjesečne promjene indirektnih poreza	8
G12: Otplata vanjskog duga sektora opšte vlade	8
G13: Primarno tržište tromjesečnih trezorskih zapisa Republike Srpske.....	9
G14: Godišnja promjena obima industrijske proizvodnje i PMI indeks u proizvodnom sektoru, u eurozoni.....	9
G15: Godišnje promjene obima industrijske proizvodnje po industrijskim grupama, izvorni indeksi	9
G16: Godišnje promjene vrijednosti izvoza po grupama proizvoda	10
G17: Godišnje promjene vrijednosti uvoza po grupama proizvoda	10
G18: Godišnje promjene u deviznom kursu KM.....	10

Uredništvo:

- mr. Elma Hasanović
- mr. Emina Milišić

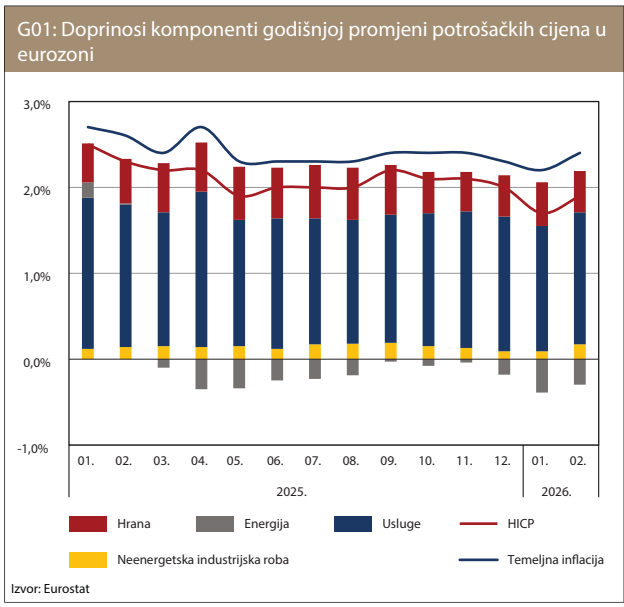
UVODNI SAŽETAK

U eurozoni je u februaru došlo do blagog jačanja inflatornih pritiska u odnosu na januar, prije svega usljed rasta cijena energije, ali je ukupna stopa inflacije ostala ispod ciljanog srednjoročnog nivoa (Grafikon 01). Istovremeno, povećani geopolitički rizici, uz ostale tržišne faktore, doprinijeli su rastu prinosa u eurozoni (Grafikon 02). U BiH su nastavljeni domaći inflatorni pritisci, pri čemu su režijski troškovi, hrana i bezalkoholna pića, te zdravstvene usluge imali najveći doprinos ukupnom rastu potrošačkih cijena (Grafikon 03). Rast prosječnih nominalnih neto plata nastavljen je i početkom 2026. godine, ali sporijim tempom u odnosu na prethodnu godinu (Grafikon 04).

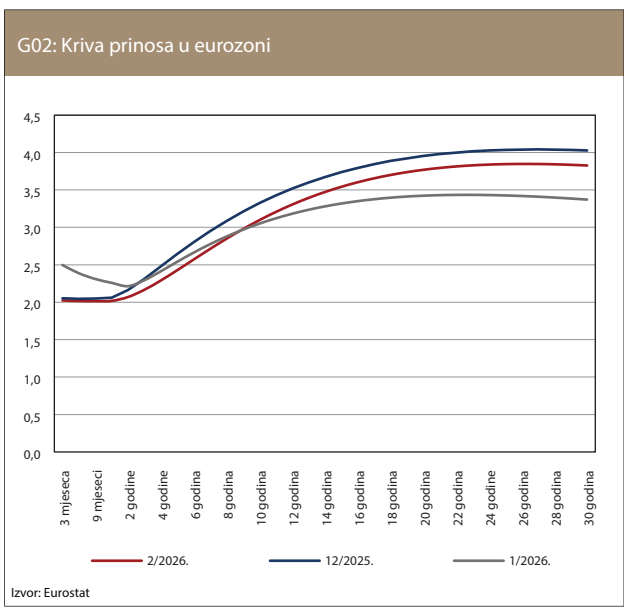
Ukupni krediti i depoziti su u januaru stagnerali, što je uobičajena sezonska dinamika, dok je u februaru zabilježen njihov mjesečni rast, kao i značajan godišnji rast (Grafikoni 05 i 06). U februaru je osnovica za obračun obavezne rezerve zabilježila rast na mjesečnom nivou, dok je višak iznad obavezne rezerve smanjen (Grafikon 07). Neto devizne rezerve su, u oba posmatrana mjeseca, zabilježile mjesečni pad, ali je usljed većeg pada monetarne pasive koeficijent pokrića rastao (Grafikon 08). Rast prenosivih depozita u domaćoj valuti i ostalih depozita u stranoj valuti doveo je do mjesečnog rasta monetarnih agregata M1 i M2, u februaru. Istovremeni pad rezervnog novca, u odnosu na rast monetarnih agregata, rezultirao je rastom monetarnih multiplikatora za oba agregata (Grafikon 09).

U februaru je zabilježen mjesečni rast obaveza opšte vlade kod komercijalnih banaka, uz istovremeni mjesečni pad depozita (Grafikon 10). S druge strane, evidentiran je mjesečni rast neto naplate prihoda od indirektnih poreza (Grafikon 11). Stabilna naplata prihoda od indirektnih poreza u nominalnim iznosima osigurava održivost otplate vanjskog duga (Grafikon 12). Federacija BiH nije vršila emisije javnog duga u posmatranom periodu, dok je Republika Srpska nastavila s redovnim emisijama trezorskih zapisa (Grafikon 13).

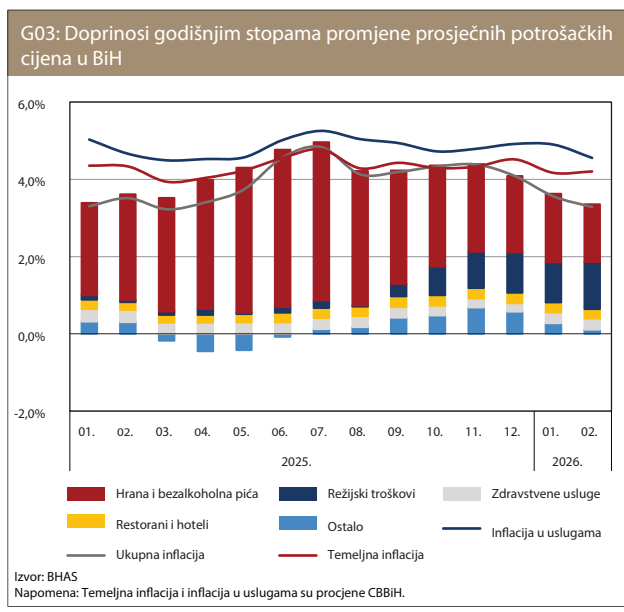
U eurozoni je obim industrijske proizvodnje zabilježio blagi godišnji pad početkom godine, nakon što je bilježio rast cijelu prethodnu godinu, dok je u BiH zabilježen dosta izraženiji godišnji pad industrijske proizvodnje u prva dva mjeseca (Grafikoni 13 i 14). U istom periodu, vrijednosti izvoza i uvoza robe također su zabilježile godišnji pad (Grafikoni 16 i 17). Nominalni efektivni kurs (NEER) je u januaru zabilježio aprecijaciju, najvećim dijelom kao posljedicu značajne nominalne aprecijacije naše sidrene valute prema turskoj liri. Realni efektivni kurs (REER) je također zabilježio aprecijaciju, prvenstveno usljed prosječno viših stopa inflacije u BiH, u odnosu na zemlje glavne trgovinske partnere (Grafikon 18).



U februaru je u eurozoni zabilježena stopa inflacije od 1,9%, što je za 0,2 pp više u odnosu na prethodni mjesec, uglavnom kao rezultat mjesečnog rasta cijena energije. Godišnja stopa promjene cijena energije ostala je negativna i u februaru, ali je iznosila -3,1% u poređenju sa -4,0% u januaru, najvećim dijelom usljed baznog efekta. Cijene hrane su zabilježile godišnji rast od 2,5%, te mjesečni rast od 0,3%. Kategorija neenergetskih industrijskih proizvoda je zabilježila stopu inflacije od 0,7%, što je za 0,3 pp više u odnosu na stopu iz prethodnog mjeseca. Najveći doprinos rastu cijena u eurozoni i dalje je imala kategorija usluga, koja čini 46,7% potrošnje domaćinstava u eurozoni. Temeljna inflacija u eurozoni je zabilježila stopu od 2,4%, te je i dalje viša u odnosu na ukupnu stopu rasta cijena. Cijene usluga su u februaru zabilježile nešto višu stopu u odnosu na januar (3,4% u odnosu na 3,2%), uglavnom usljed rasta cijena usluga rekreacije i smještaja.

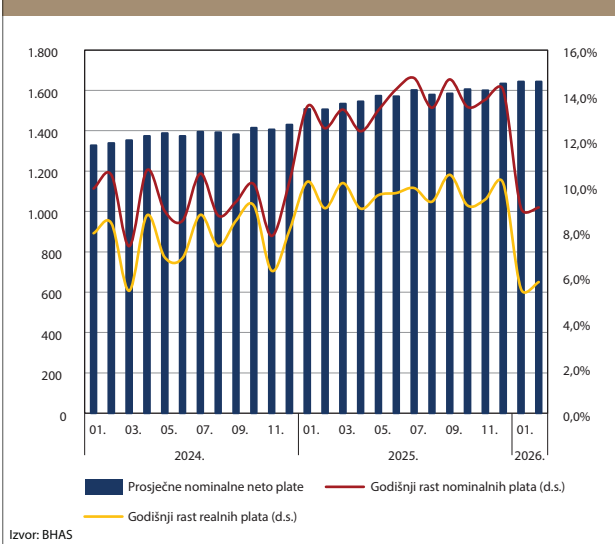


Tokom februara došlo je do rasta prinosa na državne obveznice u eurozoni, pod uticajem očekivano povećane emisije državnih vrijednosnih papira, nastavka smanjenja bilansa ECB-a kroz kvantitativno stezanje, kao i rasta geopolitičkih rizika povezanih sa situacijom na Bliskom istoku. U odnosu na kraj prethodne godine, na kraju februara 2026. godine prinosi na državne obveznice u eurozoni bili su, u prosjeku, viši za 17,7 baznih poena duž cijele krive prinosa.



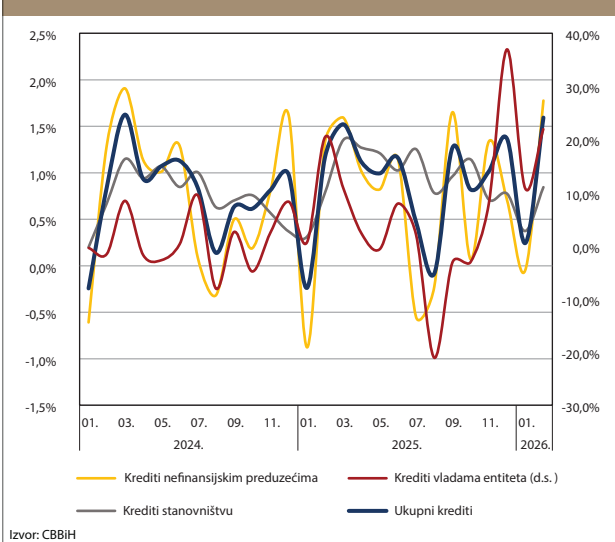
Početak 2026. godine, inflatorni pritisci blago su oslabili u odnosu na nivo zabilježene za cijelu prethodnu godinu (3,4% za prva dva mjeseca, u odnosu na isti period prethodne godine). Najviše godišnje stope inflacije u februaru zabilježene su za kategorije režijskih troškova (8,3%), usluge restorana i hotela (6,7%), te za zdravstvene usluge (6,2%). Režijski troškovi imali su i najveći doprinos ukupnom rastu potrošačkih cijena, od juna 2023. godine (od 1,2 pp). Pored toga, najveći doprinos ukupnom rastu potrošačkih cijena dale su kategorije hrana i bezalkoholna pića, zdravstvene usluge, te usluge restorana i hotela. Domaći inflatorni pritisci su i dalje snažni, što implicira i gotovo nepromijenjena stopa temeljne i inflacije u sektoru usluga (od 4,2% i 4,6%, respektivno, u februaru), uprkos očekivanom slabljenju baznog efekta povećanja minimalne plate iz 2025. godine.

G04: Godišnje promjene prosječnih neto plata



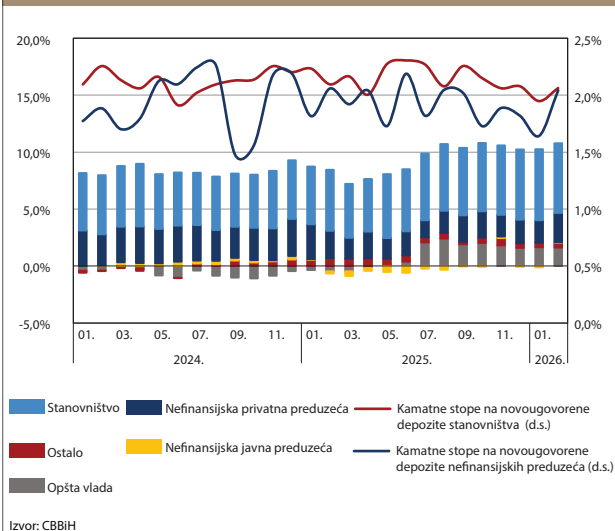
Rast prosječnih nominalnih neto plata nastavljen je i početkom 2026. godine, ali sporijim tempom u odnosu na prethodnu godinu. Za prva dva mjeseca zabilježene su niže stope godišnjeg rasta u odnosu na prethodnu godinu (9,1%, u odnosu na godišnju stopu od 13,7% za cijelu 2025. godinu), najvećim dijelom usljed baznog efekta, odnosno značajnog povećanja minimalne plate u oba entiteta u BiH početkom 2025. godine. Početkom tekuće godine, minimalna plata je dodatno povećana u FBiH, te u RS-u najniži nivo minimalne plate, za 2,7% i 11,1%, respektivno. Godišnji rast nominalnih neto plata u februaru 2026. godine je iznosio 9,1%, te je zabilježen rast u svim djelatnostima. Stručne, naučne i tehničke djelatnosti, te javni sektor, ostvarili su najviše godišnje stope rasta plata, od 11,3% i 10,5%, respektivno. Realne plate su u februaru zabilježile godišnji rast od 5,8%, usljed bržeg rasta nominalnih plata od rasta potrošačkih cijena.

G05: Mjesečna promjena kredita



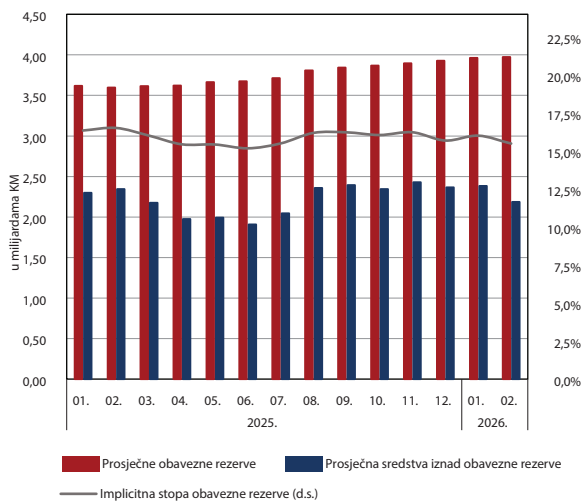
U januaru 2026. godine ukupni krediti banaka su stagnirali, što predstavlja uobičajenu sezonsku dinamiku karakterističnu za početak godine. U februaru dolazi do oporavka kreditne aktivnosti, uz zabilježen mjesečni rast od 1,6%. Rast kreditne aktivnosti bio je primarno koncentrisan u sektoru stanovništva i sektoru nefinansijskih preduzeća, pri čemu je najveći doprinos ostvaren u segmentu nefinansijskih preduzeća. Na godišnjem nivou, ukupni krediti su zabilježili rast od 12,1%, što predstavlja najvišu stopu rasta još od perioda globalne finansijske krize. Prema rezultatima Ankete o kreditnoj aktivnosti banaka za četvrti kvartal, očekivanja banaka ukazuju na potencijalni nastavak snažne kreditne dinamike. Visoka postojeća, kao i očekivana tražnja za kreditima, uz stabilne kreditne standarde, ostaju ključni faktori koji oblikuju kretanja na kreditnom tržištu.

G06: Doprinosi godišnjoj promjeni ukupnih depozita i kamatne stope na novougovorene depozite



Ukupni depoziti banaka su mirovali u prvom mjesecu 2026. godine, da bi u februaru porasli za 0,4%. U prva dva mjeseca 2026. godine glavni doprinos rasta depozita dao je sektor stanovništva. U posljednja četiri mjeseca struktura godišnjeg rasta depozita nije se značajnije promijenila, a godišnji rast depozita u februaru od 10,8% zadnji put je zabilježen početkom 2022. godine. Pasivne kamatne stope u sektoru stanovništva nisu mijenjane u odnosu na kraj prošle godine, a u istom periodu registrovan je blaži rast kamatne stope na novougovorene depozite nefinansijskih preduzeća.

G07: Prosječna sredstva na računu rezervi kod CBBH i implicitna stopa obavezne rezerve



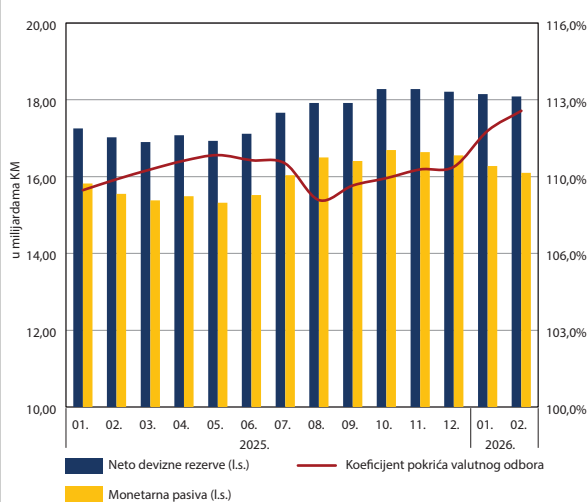
Izvor: CBBiH

U februaru 2026. godine prosječna osnovica za obračun obavezne rezerve iznosila je 39,74 milijardi KM, što predstavlja mjesečni rast od 110,1 miliona KM. U odnosu na isti mjesec prethodne godine, osnovica je povećana za približno 3,77 milijardi KM.

Prosječno stanje računa obavezne rezerve u februaru iznosilo je 6,16 milijardi KM, od čega se 3,97 milijardi KM odnosilo na iznos obavezne rezerve, dok je 2,18 milijardi KM predstavljalo višak iznad obavezne rezerve. Višak iznad obavezne rezerve je u februaru zabilježio mjesečni pad od 199,0 miliona KM.

U skladu s navedenim kretanjima na računima rezervi, implicitna stopa obavezne rezerve je na kraju februara iznosila 15,50%. Istovremeno, stopa obavezne rezerve i naknada na sredstva na računima rezervi ostale su nepromijenjene u posmatranom periodu.

G08: Neto devizne rezerve i pokrivanje valutnog odbora

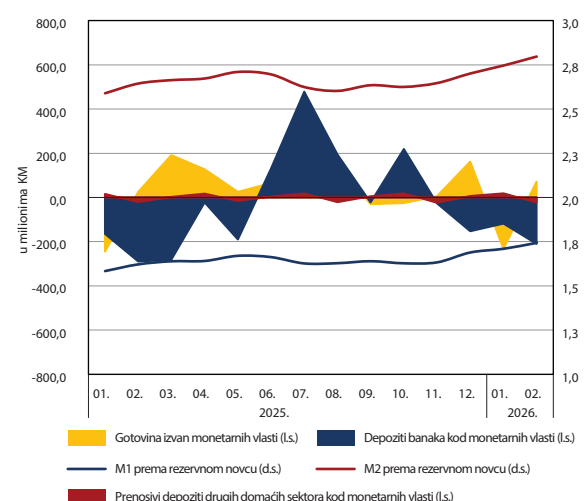


Izvor: CBBiH

Stanje neto deviznih rezervi na kraju februara 2026. godine iznosilo je približno 18,08 milijardi KM. Posmatrano na godišnjem nivou, devizne rezerve su porasle za 1,06 milijardi KM. U januaru i februaru 2026. godine zabilježeno je mjesečno smanjenje deviznih rezervi, u iznosu od 64,3 miliona, odnosno 62,3 miliona KM respektivno.

Mjesečni pad deviznih rezervi u januaru i februaru 2026. godine je pretežno bio posljedica negativnog salda kupoprodaje KM s bankama i internim deponentima od 184,8 miliona i 182,5 miliona KM, respektivno. Na otplatu vanjskog duga u januaru i februaru 2026. godine odnosilo se 41,6 miliona, odnosno 117,8 miliona KM. Uprkos padu neto deviznih rezervi, veći pad monetarne pasive je doveo do rasta koeficijenta pokriva valutnog odbora, koji je porastao za 83 bazna poena, na nivo od 112,34%, na kraju februara 2026. godine.

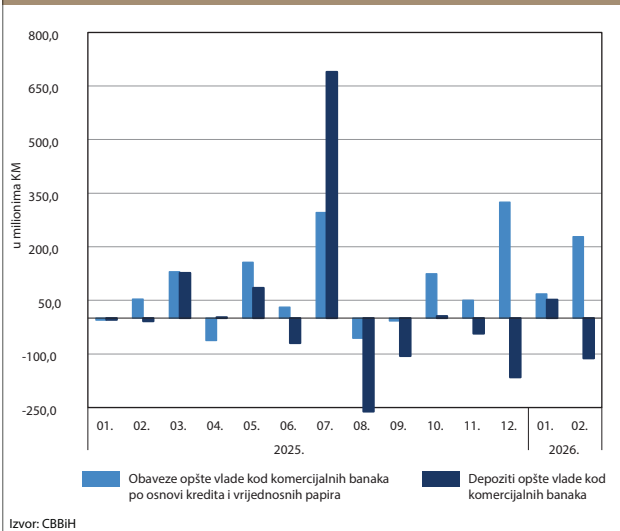
G09: Mjesečne promjene rezervnog novca i monetarna multiplikacija



Izvor: CBBiH

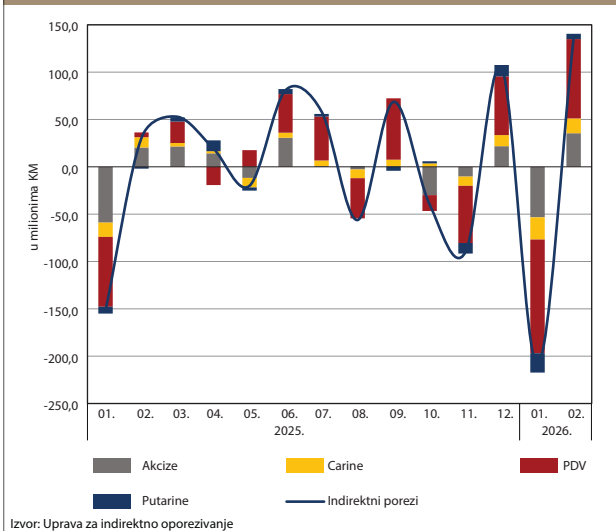
U februaru 2026. godine, rezervni novac je iznosio 15,39 milijardi KM, što predstavlja mjesečni pad od 161,9 miliona KM. Mjesečni pad rezervnog novca najvećim dijelom je rezultat snažnog mjesečnog pada depozita banaka kod monetarnih vlasti, ali i pada prenosivih depozita drugih domaćih sektora kod monetarnih vlasti. Usled rasta prenosivih depozita u domaćoj valuti i ostalih depozita u stranoj valuti, došlo je do mjesečnog rasta monetarnih agregata M1 i M2, od 244,8 i 338,7 miliona KM, respektivno. Zabilježeni mjesečni pad rezervnog novca, u odnosu na rast monetarnih agregata, doveo je do rasta monetarnih multiplikatora za M1 i M2 monetarne agregate, na mjesečnom nivou, u februaru 2026. godine.

G10: Obaveze i depoziti opšte vlade kod komercijalnih banaka, mjesečne promjene



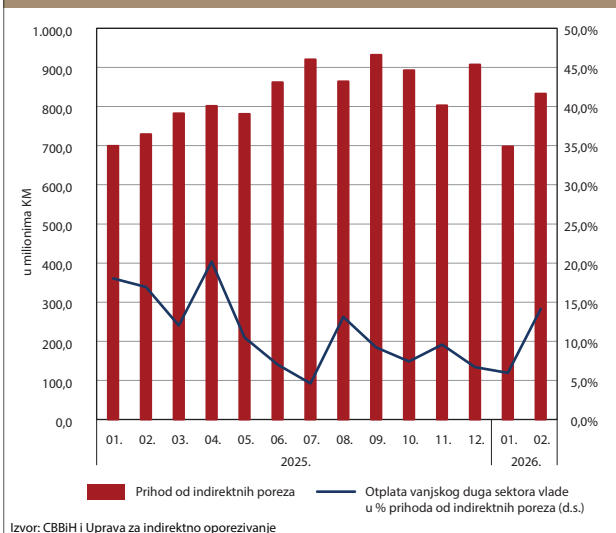
U februaru je zabilježen mjesečni rast obaveza opšte vlade kod komercijalnih banaka u iznosu od 228,3 miliona KM. Na kraju februara ukupne obaveze sektora opšte vlade kod komercijalnih banaka su iznosile 5,20 milijardi KM, što predstavlja značajan godišnji rast od 1,28 milijardi KM (32,7%). Istovremeno, zabilježen je mjesečni pad depozita opšte vlade u iznosu od 112,2 miliona KM, nakon njihovog rasta u prethodnom mjesecu. Izloženost bankarskog sektora prema sektoru opšte vlade se povećala u odnosu na isti period prethodne godine i iznosi 10,6 % ukupne aktive bankarskog sektora.

G11: Mjesečne promjene indirektnih poreza



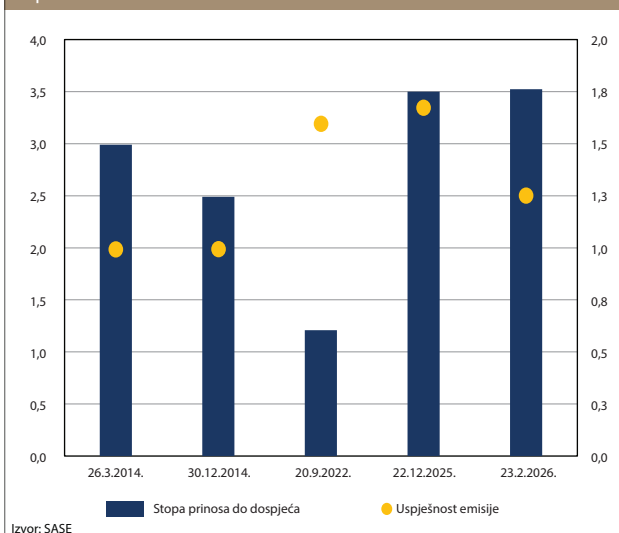
U februaru je zabilježen mjesečni rast neto naplate prihoda od indirektnih poreza (19,3%). Po stavkama indirektnih poreza, navedenom rastu je najviše doprinio mjesečni rast prihoda od PDV-a (83,6 miliona KM). U februaru su povratili bili za 10,3% manji u odnosu na prethodni mjesec. Mjesečni rast prihoda je zabilježen po svim stavkama indirektnih poreza. U kumulativu, za prva dva mjeseca tekuće godine, neto prihodi od indirektnih poreza su iznosili 1,53 milijardi KM, što predstavlja rast od 101,6 miliona KM (7,1%) na godišnjem nivou.

G12: Otplata vanjskog duga sektora opšte vlade



Za prvu polovinu 2026. godine planirana je otplata vanjskog duga sektora opšte vlade u iznosu od 471,2 miliona KM, što je za 177,1 miliona KM ili 27,3 % manje u odnosu na iznos servisiranog duga u prvoj polovini 2025. godine. U februaru je iznos servisiranog duga bio 117,8 miliona KM ili 14,1% izraženo u % prihoda od indirektnih poreza. Trendovi prihoda od indirektnih poreza su stabilni, što predstavlja pozitivan pokazatelj s obzirom na to da se iz ovih prihoda vrši servisiranje vanjskog duga sektora vlade.

G13: Primarno tržište tromjesečnih trezorskih zapisa Republike Srpske

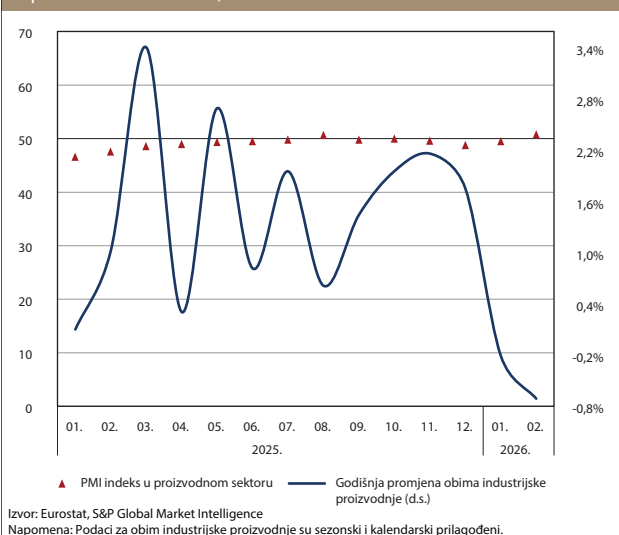


Republika Srpska je 2025. godinu završila emisijama trezorskih zapisa s ročnostima od tri i šest mjeseci, a početkom 2026. godine nastavila je zaduživanje putem istih instrumenata javnog duga. Nominalna vrijednost šestomjesečnih i tromjesečnih trezorskih zapisa iznosila je 20 miliona KM, odnosno 60 miliona KM.

Tražnja za ovim emisijama bila je izuzetno visoka, uz značajno prekoračenje planiranih iznosa emisije. Stope prinosa do dospelja na javni dug iznosile su 3,61% za šestomjesečne, odnosno 3,52% za tromjesečne zapise, što je na nivou zabilježenom krajem prethodne godine.

Ukupan ostvareni iznos emisija Republike Srpske u prva dva mjeseca 2026. godine iznosio je 101,6 miliona KM. S druge strane, Federacija BiH nije vršila emisije javnog duga u posmatranom periodu.

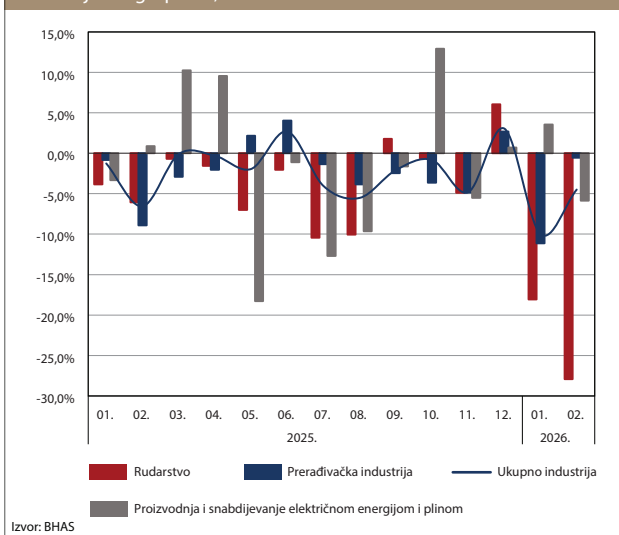
G14: Godišnja promjena obima industrijske proizvodnje i PMI indeks u proizvodnom sektoru, u eurozoni



U eurozoni, obim industrijske proizvodnje je u februaru zabilježio blagi godišnji pad (0,7%), nakon što je bilježio rast cijelu prethodnu godinu. Djelatnost prerađivačke industrije također je zabilježila godišnji pad u februaru (0,9%), dok je proizvodnja i snabdijevanje električnom energijom i plinom zabilježila godišnji rast obima proizvodnje, od 1,8%.

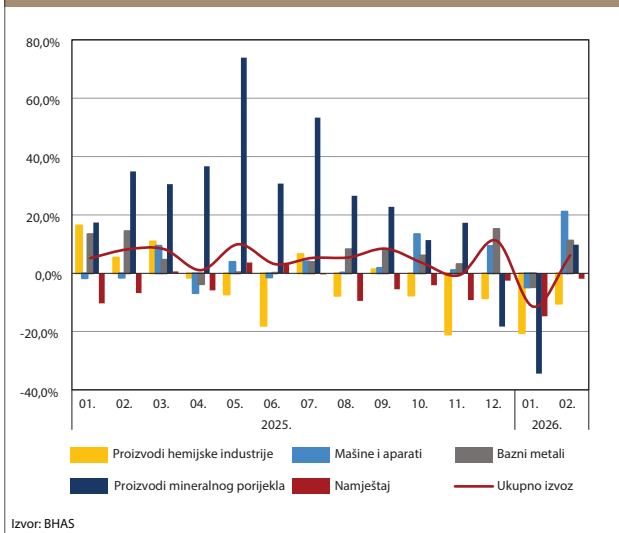
Posmatrano prema glavnim industrijskim grupama, najveći godišnji rast obima industrijske proizvodnje zabilježila je grupa kapitalni proizvodi (2,5%). S druge strane, grupa netrajni proizvodi za široku potrošnju ostvarila je najsnažniji godišnji pad obima proizvodnje (5,4%). Istovremeno, indeks menadžera nabavke PMI, za proizvodni sektor, u februaru je zabilježio vrijednost od 50,8, što predstavlja najveću vrijednost ovog indeksa u gotovo četiri godine, te signalizira mogući oporavak proizvodnje u narednim mjesecima.

G15: Godišnje promjene obima industrijske proizvodnje po industrijskim grupama, izvorni indeksi



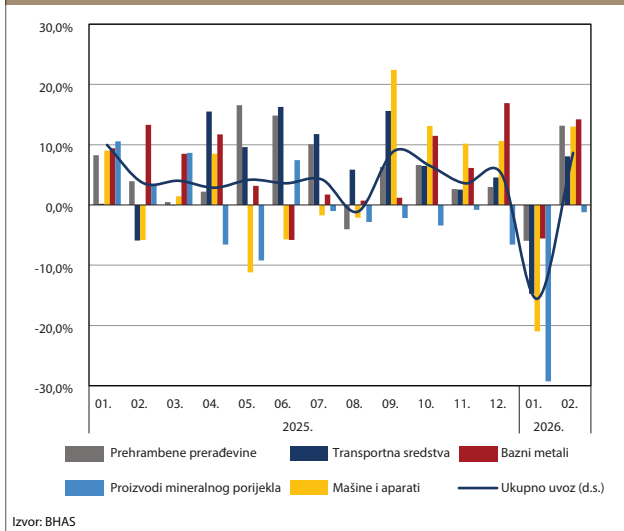
U prva dva mjeseca 2026. godine zabilježen je snažan pad obima industrijske proizvodnje od 7,2%, u odnosu na isti period prethodne godine. Obim industrijske proizvodnje je u februaru zabilježio godišnji pad od 4,5%, kao posljedicu pada industrijske proizvodnje u svim djelatnostima: rudarstvo (27,9%), prerađivačka industrija (0,5%), te proizvodnja i snabdijevanje električnom energijom i plinom (4,5%). U okviru prerađivačke industrije, većina najznačajnijih oblasti su zabilježile godišnji rast obima proizvodnje, izuzev proizvodnje proizvoda od gume i plastičnih masa, te proizvodnje ostalih nemetalnih mineralnih proizvoda koji su zabilježili godišnji pad od 1,7% i 5,8%, respektivno. Posmatrano po glavnim industrijskim grupama, najveći godišnji pad obima industrijske proizvodnje zabilježen je u grupi trajni proizvodi za široku potrošnju (19,9%), dok je grupa kapitalni proizvodi jedina ostvarila godišnji rast proizvodnje (14,9%).

G16: Godišnje promjene vrijednosti izvoza po grupama proizvoda



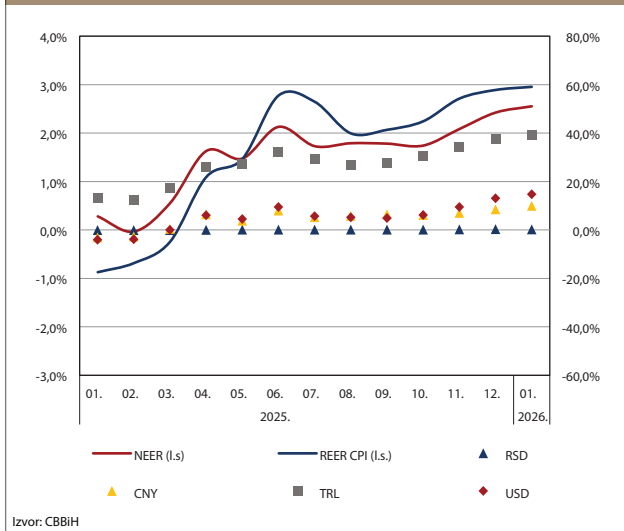
Nakon rasta u prethodnoj godini, izvoz robe iz BiH je zabilježio značajan pad u januaru 2026. godine, uz umjeren oporavak u februaru. Vrijednost izvezene robe u prva dva mjeseca 2026. godine je iznosila 2,62 milijarde KM, što predstavlja pad od 2,0% u odnosu na isti period prethodne godine. Godišnji pad vrijednosti izvoza posljedica je pada vrijednosti izvoza većine izvozno značajnih grupa proizvoda: proizvoda hemijske industrije (15,2%), proizvoda mineralnog porijekla (11,8%), od čega se najveći dio odnosi na električnu energiju, kao i izvoza namještaja (7,9%). S druge strane, izvoz mašina i aparata, kao i baznih metala su u prva dva mjeseca zabilježili godišnji rast od 8,7% i 4,1%, respektivno.

G17: Godišnje promjene vrijednosti uvoza po grupama proizvoda



Vrijednost uvezene robe u BiH u prva dva mjeseca 2026. godine je iznosila 4,43 milijarde KM, što predstavlja godišnji pad vrijednosti od 2,5%, koji je najvećim dijelom posljedica značajnog pada uvoza u januaru. U prva dva mjeseca tekuće godine, uvoz proizvoda mineralnog porijekla, najvećim dijelom nafte i naftnih derivata, zabilježio je godišnji pad od 15,7%. Također, uvoz mašina i aparata, kao i transportnih sredstava, zabilježio je godišnji pad od 3,1% i 1,7%, respektivno. S druge strane, bazni metali, kao i prehrambene preradevine su zabilježili rast vrijednosti uvoza od 5,3% i 4,3%, respektivno.

G18: Godišnje promjene u deviznom kursu KM



Nominalni efektivni kurs (NEER) je u januaru 2026. godine zabilježio aprecijaciju od 2,6% u odnosu na isti mjesec prethodne godine. Aprecijacija NEER-a je najvećim dijelom uzrokovana značajnom nominalnom aprecijacijom EUR, naše sidrene valute, prema turskoj liri koja je u januaru iznosila 39,1%, na godišnjem nivou. Također, godišnja nominalna aprecijacija u januaru je zabilježena i prema indijskoj rupiji (21,9%), američkom dolaru (14,7%) i kineskom juanu (9,9%). Realni efektivni kurs (REER), gdje je indeks potrošačkih cijena korišten kao deflator, u januaru je zabilježio godišnju aprecijaciju od 3,0%. Pored nominalne aprecijacije, aprecijacija REER CPI je posljedica i prosječno viših stopa rasta potrošačkih cijena u BiH u januaru (3,6%) u odnosu na zemlje glavne trgovinske partnere: Italiju (1,0%), Njemačku (2,1%), Austriju (2,1%) i Sloveniju (2,4%).

STATISTIČKI DODATAK

T01: Glavni ekonomski indikatori.....	13
T02: Kupovina i prodaja KM.....	14
T03: Devizne rezerve CBBiH.....	15
T04: Monetarni agregati	16
T05: Monetarni pregled	17
T06: Bilans stanja CBBiH.....	19
T07: Konsolidovani bilans komercijalnih banaka u BiH.....	20
T08: Ukupni depoziti i krediti komercijalnih banaka	22
T09: Valutna struktura depozita i kredita komercijalnih banaka	23
T10: Sektorska struktura depozita kod komercijalnih banaka	24
T11: Sektorska struktura kredita kod komercijalnih banaka	25
T12: Kamatne stope na kredite stanovništvu.....	26
T13: Kamatne stope na kredite nefinansijskim preduzećima.....	27
T14: Kamatne stope na depozite stanovništva i nefinansijskih preduzeća.....	28
T15: Prosječne obavezne rezerve.....	29
T16: Indeks industrijske proizvodnje BiH.....	30
T17: Indeks potrošačkih cijena za BiH	31
T18: Platni bilans BiH	32
T19: Međunarodna investicijska pozicija (MIP)	33
T20: Vanjskotrgovinska razmjena BiH	34
T21: Izvoz robe po zemljama destinacije	35
T22: Uvoz robe po zemljama porijekla	36
T23: Pregled prosječnih srednjih kurseva KM	37

Napomena: Kratka metodološka objašnjenja se nalaze ispod svake tabele, dok su opširnija dostupna na www.cbbh.ba

Napomena uz tabele 4, 5, 7, 8, 9, 10, 11, 12 i 13.

Od 1. jula 2017. godine nastupila je statusna promjena pripajanja supsidijarnog društva UniCredit Leasing d.o.o. Sarajevo društvu UniCredit Bank d.d. Mostar. U skladu s tim, Unicredit Leasing d.o.o. Sarajevo prestaje postojati zaključno s 30. junom 2017. godine, a podaci pripojenog društva se iskazuju u sklopu izvještaja UniCredit Bank d.d. Mostar, počevši od izvještaja za juli 2017. godine.

Revidirani podaci za period januar 2006. – novembar 2015. godine su bazirani na aktivnom podbilansu banaka s većinskim državnim kapitalom iz Federacije BiH, pri čemu je isključen pasivni podbilans. Kroz ovu dopunu statistike korisnicima se pruža veća analitička korisnost podataka i objektivni pokazatelji o trenutnom poslovanju banaka u BiH. Pasivni podbilans sadrži obaveze po inostranim kreditima i staroj deviznoj štednji građana do 31. marta 1992. godine, i ne odslikava aktuelno poslovanje banke, te će ovaj podbilans u procesu privatizacije preuzeti Ministarstvo finansija FBiH u skladu sa Zakonom o početnom bilansu banaka i Zakonom o privatizaciji, kao što je urađeno za prethodno privatizirane banke. Izvršena revizija je u najvećoj mjeri uticala na smanjenje kredita javnim preduzećima u stranoj valuti, smanjenje strane pasive, na smanjenje ostalih stavki aktive i pasive po osnovu stare devizne štednje, a u znatno manjim iznosima na stavke kredita vladi entiteta, fiksnu aktivu, depozite nerezidenata, dionice i kapital.

Podaci o „punom“ bilansu, s uključenim pasivnim podbilansom, korisnicima su još uvijek dostupni na: http://statistics.cbbh.ba:4444/Panorama/novaview/SimpleLogin_bs.aspx

U novembru 2014. godine, dvije banke su izvršile prodaju i prenos dijela kreditnog portfolija, što je za efekat imalo povećanje rezervi kod monetarnih vlasti u ukupnom iznosu od 64 miliona KM i smanjenja sljedećih stavki: potraživanja od privatnih preduzeća za 260 miliona KM, strane pasive za 101 milion KM i ostalih stavki (neto) za 95 miliona KM.

Zbog primjene Međunarodnih računovodstvenih standarda (MRS) i Međunarodnih standarda u finansijskim izvještajima banaka Federacije BiH i prenosa novčanih tokova u decembarskim podacima za 2011. godinu, došlo je do sljedećih promjena, na strani aktive: smanjenja kredita za 155 miliona KM, povećanja ostale aktive za 10 miliona KM, na strani pasive: smanjenja obaveza prema nerezidentima u iznosu od 624 miliona KM, povećanja rezervisanja za kreditne gubitke za 472 miliona KM i povećanja ostale pasive za sedam miliona KM.

U februaru 2011. godine jedna banka iz Federacije BiH izvršila je reklasifikaciju depozita u iznosu od oko 80 miliona KM, s depozita javnih preduzeća na depozite vlade entiteta, u skladu s preporukama MMF-a.

Po nalogu Agencije za bankarstvo FBiH, u junu 2010. godine jedna banka je izvršila preknjižavanje oko 300 miliona KM potraživanja po osnovu vrijednosnih papira od domaćih institucionalnih sektora na potraživanja od nerezidenata. U decembru 2010. godine ista banka je izvršila retroaktivno ovu ispravku u odgovarajućim iznosima za period od augusta 2009. godine, kada je greška nastala, do maja 2010. godine. Navedena ispravka se odrazila na porast strane aktive i pad ostalih stavki neto.

Jedna banka iz Federacije BiH izvršila je reklasifikaciju finansijskih instrumenata u okviru strane aktive za period januar - august 2010. u iznosu od oko 40 miliona KM. Potraživanja od nerezidenata po osnovu kredita reklasifikovana su u potraživanja od nerezidenata po osnovu vrijednosnih papira, što se odrazilo na promjene unutar kratkoročne i dugoročne strane aktive.

Po nalogu Agencije za bankarstvo Republike Srpske, jedna banka je izvršila reklasifikaciju finansijskih instrumenata na strani pasive za period septembar 2008. - novembar 2010. tj. smanjenje oročenih i štednih depozita nebankarskih finansijskih institucija i sektora vlade, a povećanje kredita od navedenih sektora, respektivno u odgovarajućim iznosima, po mjesecima, u rasponu od 50 - 150 miliona KM.

U skladu s novom regulativom Agencije za bankarstvo RS, objavljenoj u Sl. glasniku RS br. 136/10, kojom je propisan novi način knjigovodstvenog evidentiranja potraživanja klasifikovanih u kategoriju «E», obračuna i knjigovodstvenog evidentiranja kamate po nekvalitetnoj aktivi, te obračuna opštih i posebnih rezervisanja, banke iz RS-a su u podacima za decembar 2010. godine izvršile primjenu navedene regulative, prenosom navedenih pozicija iz vanbilansne evidencije u bilans. Ispravka se odrazila na strani aktive, na porast kredita u iznosu od 144 miliona KM, porast dospjelih kamata u iznosu od 36 miliona KM, a na strani pasive, na porast rezervisanja za kreditne gubitke u iznosu od 180 miliona KM u okviru računa kapitala.

T01: Glavni ekonomski indikatori

	Promjene u odnosu na			
	02.2026.	01.2026.	12.2025.	02.2025.
FINANSIJSKI SEKTOR	u milionima KM			
Monetarni sektor				
Novčana masa M2	43.057	0,8%	0,3%	10,4%
Devizne rezerve	18.085	-0,3%	-0,7%	6,2%
Prosječno stanje računa rezervi kod CBBiH	6.159	-3,0%	-0,1%	3,6%
Bankarski sektor				
Ukupni krediti	29.219	1,6%	1,8%	12,1%
Ukupni depoziti	37.474	0,4%	0,4%	10,8%
Nebankarski sektor				
Promet na BLSE	0,8	-86,1%	-94,6%	-86,5%
Promet na SASE	1,9	70,6%	-39,7%	-61,0%
Promet u BPRV-u	14.994	8,4%	-23,9%	1,5%
Promet u žirokliringu	12.776	8,0%	-24,5%	1,0%
Berzanski indeksi				
	u poenima			
BIRS	860	-1,0%	-1,4%	-8,3%
SASX 30	2.856	2,0%	1,5%	22,4%
REALNI SEKTOR	u osobama			
Potrošačke cijene - BiH		0,5%	1,3%	3,3%
Industrijska proizvodnja - BiH		11,9%	-10,5%	-4,5%
Broj nezaposlenih - BiH	315.646	-0,3%	0,3%	-2,7%
VANJSKI SEKTOR	u milionima KM			
		Promjene u odnosu na		
		01.2026.	12.2025.	02.2025.
Uvoz	2.657	50,2%	4,5%	8,6%
Izvoz	1.534	40,9%	9,1%	6,1%
JAVNE FINANSIJE	u milionima KM			
Neto indirektni porezi	832,7	19,3%	-8,2%	14,1%
PDV	572	17,1%	-6,0%	15,9%
Akcize	148	31,5%	-10,7%	13,0%
Carine	52,1	43,1%	-13,0%	4,8%

T02: Kupovina i prodaja KM					u hiljadama KM	
Godina	Mjesec	Prodaja	Kupovina	Saldo	Kumulativ salda	
1	2	3	4	5=(3-4)	6	
2016.		7.485.849	6.622.039	863.811	8.463.629	
2017.		8.476.378	7.421.186	1.055.192	9.518.821	
2018.		10.792.432	9.780.514	1.011.918	10.530.740	
2019.		11.385.556	10.533.525	852.031	11.382.771	
2020.		11.344.462	10.184.558	1.159.904	12.542.676	
2021.		9.872.890	7.399.673	2.473.217	15.015.893	
2022.		6.291.277	6.075.689	215.588	15.231.481	
2023.		10.891.324	11.128.647	-237.323	14.994.158	
2024.		16.579.730	16.327.122	252.608	15.246.766	
2025.		20.110.956	19.364.322	746.633	15.993.399	
2025.	01.	1.588.454	1.863.306	-274.853	14.971.913	
	02.	1.480.038	1.660.325	-180.287	14.791.626	
	03.	1.549.835	1.696.403	-146.568	14.579.744	
	04.	1.779.421	1.682.344	97.077	14.823.388	
	05.	1.412.887	1.581.252	-168.365	14.655.023	
	06.	1.662.479	1.465.921	196.558	14.851.581	
	07.	2.149.604	1.597.140	552.465	15.404.046	
	08.	2.142.074	1.665.126	476.948	15.880.994	
	09.	1.557.335	1.650.099	-92.764	15.788.230	
	10.	1.619.675	1.427.739	191.936	15.980.165	
	11.	1.495.689	1.462.293	33.396	16.013.561	
	12.	1.581.636	1.601.798	-20.162	15.993.399	
2026.	01.	1.167.274	1.352.095	-184.821	15.808.578	
	02.	1.344.579	1.527.100	-182.521	15.626.057	

T03: Devizne rezerve CBBiH

na kraju perioda, u milionima KM

Godina	Mjesec	Bruto devizne rezerve							Neto devizne rezerve	Monetarna pasiva	Neto strana aktiva CBBiH
		Zlato	Držanje SDR	Strana valuta u trezoru CBBiH	Depoziti kod nerezidentnih banaka	Ostalo	Investicije u vrijednosne papire	9=3+...+8			
1	2	3	4	5	6	7	8	9=3+...+8	10	11	12=10-11
2016.	12.	205,1	2,6	194,8	2.970,4	0,0	6.158,2	9.531,1	9.529,0	8.926,3	602,6
2017.	12.	203,9	1,5	236,4	2.698,6	0,0	7.416,1	10.556,6	10.555,0	9.977,1	577,8
2018.	12.	210,0	2,2	274,1	2.911,4	0,0	8.225,4	11.623,2	11.621,4	10.983,3	638,1
2019.	12.	254,1	0,2	322,6	3.102,8	0,0	8.917,4	12.597,1	12.595,4	11.824,2	771,2
2020.	12.	291,6	0,9	142,2	3.832,1	0,0	9.601,3	13.868,0	13.866,3	12.970,6	895,7
2021.	12.	302,0	1,9	469,6	3.945,1	0,0	11.629,6	16.348,1	16.345,8	15.573,0	772,8
2022.	12.	160,0	0,1	572,0	8.273,2	0,0	7.060,5	16.065,9	16.063,3	15.611,7	451,5
2023.	12.	175,5	2,1	455,2	8.326,6	0,0	7.330,6	16.289,9	16.287,4	15.401,2	886,2
2024.	12.	555,2	4,8	526,0	6.786,2	0,0	9.768,7	17.640,9	17.638,4	16.274,7	1.363,7
2025.	12.	804,6	6,3	557,5	5.968,0	0,0	10.877,0	18.213,5	18.211,3	16.554,0	1.657,3
2025.	01.	592,1	16,8	466,6	6.083,3	0,0	10.096,6	17.255,4	17.252,4	15.822,7	1.429,6
	02.	603,6	5,5	466,5	5.835,1	0,0	10.117,5	17.028,1	17.025,4	15.549,6	1.475,7
	03.	632,4	5,4	465,2	5.658,9	0,0	10.141,1	16.903,1	16.900,6	15.378,5	1.522,1
	04.	635,8	14,6	465,1	5.763,9	0,0	10.202,0	17.081,5	17.076,4	15.486,6	1.589,8
	05.	635,0	5,6	467,2	5.760,4	0,0	10.063,2	16.931,4	16.926,5	15.318,4	1.608,0
	06.	613,9	5,5	468,8	5.820,8	0,0	10.209,1	17.118,2	17.115,9	15.520,0	1.595,9
	07.	631,4	14,1	470,6	6.157,1	0,0	10.394,6	17.667,8	17.665,5	16.038,0	1.627,5
	08.	646,2	5,9	470,5	6.385,0	0,0	10.413,2	17.920,8	17.918,5	16.496,0	1.422,6
	09.	720,3	5,9	471,3	6.224,2	0,0	10.499,0	17.920,7	17.918,4	16.404,3	1.514,1
	10.	760,0	14,0	471,1	6.455,3	0,0	10.581,5	18.282,0	18.279,7	16.688,0	1.591,7
	11.	799,2	6,4	471,0	6.322,0	0,0	10.685,2	18.283,7	18.281,5	16.634,6	1.646,9
	12.	804,6	6,3	557,5	5.968,0	0,0	10.877,0	18.213,5	18.211,3	16.554,0	1.657,3
2026.	01.	899,4	13,8	500,9	5.801,2	0,0	10.934,1	18.149,4	18.147,1	16.274,1	1.873,0
	02.	978,6	6,8	500,9	5.467,4	0,0	11.133,4	18.087,0	18.084,8	16.097,9	1.986,9

Napomena:

Monetarni podaci ažurirani u skladu s metodologijom MMF-a (Priručnik za monetarnu i finansijsku statistiku, 2000.), od januara 2006. godine.

Bruto devizne rezerve čine stanja bilansnih pozicija kratkoročne strane aktive CBBiH (zlato, raspolaganje CBBiH SDR, devize u trezoru CBBiH, prenosivi depoziti u stranoj valuti kod nerezidentnih banaka i ostalo) i investiranja u vrijednosne papire od jula 2006. godine po odluci Investicionog komiteta CBBiH. Neto devizne rezerve predstavljaju razliku između bruto deviznih rezervi i obaveza prema nerezidentima. Monetarnu pasivu CBBiH čine novac izvan monetarnih vlasti i depoziti rezidenata kod monetarnih vlasti. Neto strana aktiva CBBiH predstavlja razliku između neto deviznih rezervi i monetarne pasive CBBiH.

T04: Monetarni agregati

na kraju perioda, u milionima KM

Godina	Mjesec	Gotovina izvan monetarnih vlasti	Depoziti banaka kod monetarnih vlasti	Prenosivi depoziti drugih domaćih sektora kod monetarnih vlasti	Gotovina izvan banaka	Prenosivi depoziti u domaćoj valuti	Ostali depoziti u domaćoj valuti	Prenosivi depoziti u stranoj valuti	Ostali depoziti u stranoj valuti	Rezervni novac	M1	QM	M2
1	2	3	4	5	6	7	8	9	10	11=3+4+5	12=6+7	13=8+9+10	14=12+13
2016.	12.	4.066,8	4.269,1	52,0	3.401,2	5.899,8	3.883,0	1.535,6	5.478,0	8.387,9	9.301,0	10.896,6	20.197,6
2017.	12.	4.319,4	5.033,1	76,1	3.648,1	6.924,4	4.091,6	1.816,2	5.636,1	9.428,5	10.572,5	11.543,8	22.116,3
2018.	12.	4.750,6	5.523,3	125,5	3.978,6	8.166,4	4.302,2	1.961,4	5.782,4	10.399,4	12.145,1	12.046,0	24.191,1
2019.	12.	5.199,9	5.743,6	176,6	4.330,1	8.921,1	2.998,0	2.490,3	7.593,2	11.120,2	13.251,2	13.081,5	26.332,7
2020.	12.	6.172,5	5.901,1	231,8	5.043,4	10.011,8	3.034,7	2.902,5	7.256,6	12.305,4	15.055,2	13.193,8	28.249,0
2021.	12.	6.923,8	7.219,6	304,9	5.540,0	12.387,6	3.044,2	3.300,1	7.243,8	14.448,3	17.927,5	13.588,1	31.515,6
2022.	12.	7.436,1	7.217,4	272,7	6.126,2	13.752,5	2.878,7	3.583,9	6.898,8	14.926,2	19.878,6	13.361,3	33.240,0
2023.	12.	7.565,1	7.083,2	16,9	6.550,5	15.064,1	2.891,3	3.974,6	7.310,3	14.665,2	21.614,6	14.176,2	35.790,8
2024.	12.	7.959,2	7.455,4	15,3	6.873,2	17.237,0	3.170,0	4.083,5	7.768,8	15.429,9	24.110,2	15.022,2	39.132,4
2025.	12.	8.538,5	7.326,2	20,5	7.458,8	19.370,3	3.958,3	4.386,9	7.740,3	15.885,2	26.829,1	16.085,5	42.914,6
2025.	01.	7.714,4	7.290,6	30,7	6.679,0	17.122,1	3.244,0	4.090,3	7.803,5	15.035,7	23.801,1	15.137,8	38.938,9
	02.	7.739,4	7.000,8	10,0	6.744,8	17.167,7	3.307,5	4.082,7	7.708,9	14.750,2	23.912,5	15.099,1	39.011,5
	03.	7.930,9	6.719,0	12,4	6.935,8	17.092,2	3.372,5	4.057,4	7.603,0	14.662,3	24.028,1	15.032,9	39.061,0
	04.	8.059,0	6.696,6	30,1	6.987,0	17.270,1	3.574,4	4.168,7	7.525,9	14.785,7	24.257,1	15.269,1	39.526,2
	05.	8.084,2	6.506,6	13,7	7.033,4	17.355,7	3.607,1	4.171,7	7.417,0	14.604,5	24.389,1	15.195,7	39.584,8
	06.	8.149,8	6.637,1	17,7	7.052,2	17.560,5	3.687,3	4.206,8	7.412,5	14.804,5	24.612,7	15.306,6	39.919,3
	07.	8.272,2	7.115,1	35,7	7.210,4	17.875,7	3.625,6	4.284,0	7.490,5	15.423,0	25.086,2	15.400,0	40.486,2
	08.	8.427,0	7.309,0	13,8	7.353,0	18.285,8	3.605,7	4.285,0	7.471,3	15.749,9	25.638,9	15.362,1	41.000,9
	09.	8.396,8	7.285,9	19,8	7.285,6	18.452,7	3.776,2	4.334,8	7.530,4	15.702,4	25.738,4	15.641,4	41.379,7
	10.	8.371,2	7.505,6	38,6	7.294,6	18.603,7	3.870,3	4.295,4	7.723,6	15.915,4	25.898,3	15.889,3	41.787,6
	11.	8.376,9	7.479,3	14,2	7.308,9	18.601,9	3.911,6	4.433,1	7.759,8	15.870,3	25.910,8	16.104,5	42.015,4
	12.	8.538,5	7.326,2	20,5	7.458,8	19.370,3	3.958,3	4.386,9	7.740,3	15.885,2	26.829,1	16.085,5	42.914,6
2026.	01.	8.305,9	7.208,4	39,7	7.258,0	19.338,8	3.911,2	4.425,9	7.784,4	15.554,0	26.596,8	16.121,4	42.718,2
	02.	8.377,1	6.997,9	17,1	7.343,5	19.498,0	3.971,1	4.340,9	7.903,4	15.392,1	26.841,6	16.215,4	43.056,9

Napomena:

Od januara 2019. godine izvršena je reklasifikacija valutne strukture finansijskih instrumenata (kreditni, depoziti, vrijednosni papiri) iskazanih originalno u KM sa valutnom klauzulom sa pozicija domaće valute na pozicije strane valute u izvještajima monetarne statistike u skladu sa preporukama iz MMF-ovog Priručnika i Vodiča za kompilaciju monetarne i finansijske statistike iz 2016. godine.

Monetarni podaci ažurirani u skladu s metodologijom MMF-a (Priručnik za monetarnu i finansijsku statistiku, 2000.), od januara 2006. godine.

Gotovina izvan monetarnih vlasti je preuzeta iz Bilansa stanja CBBiH i predstavlja gotov novac izvan centralne banke (monetarnih vlasti). Depoziti komercijalnih banaka predstavljaju sredstva komercijalnih banaka na računima kod CBBiH. Prenosivi depoziti drugih domaćih sektora kod monetarnih vlasti predstavljaju depozite drugih domaćih sektora (osim depozita centralne vlade). Centralna vlada predstavlja institucije BiH, vlade entiteta, entitetske fondove socijalne sigurnosti/zaštite i Brčko distrikta. Fondovi socijalne sigurnosti/zaštite na entitetskom nivou (iz Federacije BiH: Fond PIO, Fond zdravstva Federacije BiH, Fond za zapošljavanje Federacije BiH, a iz Republike Srpske: Fond penzijsko-invalidskog osiguranja RS, Fond zdravstva RS, Fond za zapošljavanje RS i Fond za dječiju zaštitu RS) klasifikovani su na nivou centralne vlade. Gotovina izvan banaka je preuzeta iz Bilansa stanja CBBiH (tabela 6) i predstavlja gotov novac u opticaju izvan centralne banke (monetarnih vlasti) i gotov novac izvan komercijalnih banaka. Prenosivi ili transferabilni depoziti u domaćoj valuti su preuzeti iz Monetarnog pregleda (tabela 5) i predstavljaju depozite necentralne vlade (depozite kantona i opština), depozite javnih i privatnih preduzeća, ostalih finansijskih institucija i depozite ostalih domaćih sektora (stanovništva, neprofitnih institucija i ostalih neklasifikovanih sektora). Ostali depoziti u domaćoj valuti, prenosivi i ostali depoziti u stranoj valuti su preuzeti iz Monetarnog pregleda (tabela 5), i predstavljaju depozite necentralne vlade (depozite kantona i opština), depozite javnih i privatnih preduzeća, ostalih finansijskih institucija i depozite ostalih domaćih sektora (stanovništva, neprofitnih institucija i ostalih neklasifikovanih sektora). Rezervni novac (primarni novac ili monetarna baza) je u cijelosti preuzet iz Bilansa stanja CBBiH (tabela 6), a čine ga gotov novac izvan monetarnih vlasti, depoziti komercijalnih banaka i depoziti ostalih domaćih sektora (osim centralne vlade) kod monetarnih vlasti. Prema nacionalnoj definiciji, novčanu masu čine svi prenosivi i ostali depoziti domaćih nebankarskih i nevladinih sektora, kao i sektora lokalne vlade u domaćoj i stranoj valuti. Depoziti entitetskih fondova socijalne sigurnosti/zaštite priključeni su centralnoj vladi na entitetskom nivou i time isključeni iz Novčane mase ili Monetarnih agregata. Monetarni agregat M1 čine gotovina izvan banaka i prenosivi depoziti u domaćoj valuti svih domaćih sektora (osim depozita centralne vlade). Monetarni agregat QM je definisan kao istoimena pozicija u Monetarnom pregledu (tabela 5) i obuhvata ostale depozite u domaćoj valuti, prenosive i ostale depozite u stranoj valuti svih domaćih sektora (osim depozita centralne vlade). Novčanu masu M2 čine monetarni agregati, novac M1 i kvazi-novac QM.

T05: Monetarni pregled

na kraju perioda, u milionima KM

AKTIVA												
Neto strana aktiva					Potraživanja od domaćih sektora							Ukupno
Godina	Mjesec	Strana aktiva	Strana pasiva	5 = 3+4	Potraživanja od centralne vlade (neto)	Potraživanja od kantona i opština	Potraživanja od nefinansijskih javnih preduzeća	Potraživanja od nefinansijskih privatnih preduzeća	Potraživanja od ostalih finansijskih institucija	Potraživanja od ostalih domaćih sektora	12 = 6+...+11	13 = 5+12
1	2	3	4	5 = 3+4	6	7	8	9	10	11	12 = 6+...+11	13 = 5+12
2016.	12.	12.199,0	-2.476,4	9.722,6	101,8	517,8	375,6	7.743,9	67,2	8.155,8	16.962,0	26.684,6
2017.	12.	13.372,4	-2.589,5	10.782,9	-148,7	511,5	406,2	8.354,5	96,5	8.689,3	17.909,4	28.692,2
2018.	12.	15.505,5	-3.041,1	12.464,4	-464,7	496,0	428,0	8.654,6	136,8	9.306,3	18.556,9	31.021,4
2019.	12.	17.069,9	-3.120,0	13.949,9	-679,3	506,7	509,3	9.070,9	152,2	10.024,9	19.584,7	33.534,6
2020.	12.	18.340,2	-2.326,3	16.013,9	-236,3	538,1	540,8	8.618,1	155,0	9.937,9	19.553,6	35.567,5
2021.	12.	21.065,4	-1.949,0	19.116,3	-804,4	583,5	532,3	8.812,6	164,1	10.478,3	19.766,3	38.882,7
2022.	12.	21.084,4	-1.813,4	19.271,1	-509,1	592,0	652,8	9.197,6	180,2	11.027,6	21.141,1	40.412,2
2023.	12.	22.027,1	-1.492,6	20.534,4	125,1	645,6	644,9	9.828,3	231,8	11.847,1	23.322,8	43.857,2
2024.	12.	24.234,1	-1.949,7	22.284,4	630,9	749,8	734,5	10.713,4	300,1	12.932,8	26.061,4	48.345,9
2025.	12.	25.023,9	-1.996,9	23.027,0	1.480,9	847,3	807,8	11.575,9	393,6	14.514,4	29.619,9	52.646,9
2025.	01.	24.013,6	-1.901,1	22.112,4	680,6	738,2	719,4	10.628,8	311,8	12.969,2	26.048,0	48.160,4
	02.	23.857,9	-1.944,7	21.913,2	795,2	734,3	682,6	10.815,4	301,6	13.072,6	26.401,7	48.314,9
	03.	23.648,2	-1.926,0	21.722,2	891,9	739,1	669,9	10.995,0	311,9	13.251,3	26.859,1	48.581,4
	04.	23.942,9	-1.950,5	21.992,4	826,9	733,8	709,1	11.078,3	306,4	13.417,7	27.072,1	49.064,5
	05.	23.676,6	-1.941,0	21.735,6	929,6	733,3	735,9	11.145,9	317,0	13.581,8	27.443,5	49.179,1
	06.	23.759,7	-1.994,7	21.765,0	1.018,8	729,0	725,9	11.285,6	322,4	13.725,9	27.807,5	49.572,5
	07.	24.617,7	-2.037,9	22.579,8	695,8	725,0	774,8	11.171,2	341,5	13.900,6	27.608,9	50.188,7
	08.	25.055,8	-2.030,4	23.025,4	512,7	719,5	767,3	11.150,8	354,4	14.006,9	27.511,5	50.536,9
	09.	24.787,4	-2.025,0	22.762,4	786,8	733,8	762,0	11.350,7	376,6	14.139,1	28.149,0	50.911,4
	10.	24.953,5	-1.971,8	22.981,7	788,5	814,2	778,9	11.342,5	378,6	14.301,1	28.403,8	51.385,5
	11.	24.967,2	-1.978,5	22.988,7	883,4	813,2	772,8	11.510,0	381,2	14.402,6	28.763,3	51.751,9
	12.	25.023,9	-1.996,9	23.027,0	1.480,9	847,3	807,8	11.575,9	393,6	14.514,4	29.619,9	52.646,9
2026.	01.	25.134,1	-2.034,6	23.099,6	1.498,9	836,2	823,9	11.551,6	378,9	14.564,4	29.653,9	52.753,5
	02.	25.055,7	-2.003,7	23.052,1	1.849,1	840,8	809,8	11.781,5	368,4	14.689,1	30.338,7	53.390,8

Napomena:

Od januara 2019. godine izvršena je reklasifikacija valutne strukture finansijskih instrumenata (kreditni, depoziti, vrijednosni papiri) iskazanih originalno u KM sa valutnom klauzulom sa pozicija domaće valute na pozicije strane valute u izvještajima monetarne statistike u skladu sa preporukama iz MMF-ovog Priručnika i Vodiča za kompilaciju monetarne i finansijske statistike iz 2016. godine.

Monetarni podaci ažurirani u skladu s metodologijom MMF-a (Priručnik za monetarnu i finansijsku statistiku, 2000.), od januara 2006. godine.

Monetarni pregled prikazuje konsolidovane podatke Bilansa stanja CBBiH - monetarnih vlasti (tabela 6) i Konsolidovanog bilansa komercijalnih banaka BiH (tabela 7). Neto strana aktiva predstavlja razliku između zbira stranih aktiva CBBiH - monetarnih vlasti i komercijalnih banaka BiH i zbira stranih pasiva CBBiH - monetarnih vlasti i komercijalnih banaka BiH. Domaći krediti predstavljaju potraživanja komercijalnih banaka od svih domaćih sektora, uz napomenu da su potraživanja od centralne vlade iskazana u neto iznosu, tj. umanjena za depozite centralne vlade kod CBBiH i kod komercijalnih banaka BiH. Centralna vlada predstavlja institucije BiH, vlade entiteta, entitetske fondove socijalne sigurnosti/zaštite i Brčko distrikta. Prema novoj metodologiji, fondovi socijalne sigurnosti/zaštite se klasifikuju na nivou centralne vlade kao entitetski vanbudžetski fondovi, što se direktno odražava na podatke o neto potraživanjima od centralne vlade u Monetarnom pregledu.

T05: Monetarni pregled

na kraju perioda, u milionima KM

PASIVA														
Novčana masa (M2)														
Novac (M1)														
Kvazi-novac (QM)														
Godina	Mjesec	Gotovina izvan banaka	Prenosivi depoziti u domaćoj valuti	5=3+4	Prenosivi depoziti u stranoj valuti	Ostali depoziti u domaćoj valuti	Ostali depoziti u stranoj valuti	9=6+7+8	10=5+9	Vrijednosni papiri	Kredit	Dionice i drugi kapital	Ostale stavke (neto)	Ukupno
1	2	3	4	5=3+4	6	7	8	9=6+7+8	10=5+9	11	12	13	14	15=10+...+14
2016.	12.	3.401,2	5.899,8	9.301,0	1.535,6	3.883,0	5.478,0	10.896,6	20.197,6	8,0	510,0	4.440,4	1.528,6	26.684,6
2017.	12.	3.648,1	6.924,4	10.572,5	1.816,2	4.091,6	5.636,1	11.543,8	22.116,3	8,0	460,0	4.659,5	1.448,4	28.692,2
2018.	12.	3.978,6	8.166,4	12.145,1	1.961,4	4.302,2	5.782,4	12.046,0	24.191,1	8,0	467,5	4.848,9	1.505,9	31.021,4
2019.	12.	4.330,1	8.921,1	13.251,2	2.490,3	2.998,0	7.593,2	13.081,5	26.332,7	8,0	532,4	5.224,6	1.436,9	33.534,6
2020.	12.	5.043,4	10.011,8	15.055,2	2.902,5	3.034,7	7.256,6	13.193,8	28.249,0	0,0	606,7	5.306,9	1.404,9	35.567,5
2021.	12.	5.540,0	12.387,6	17.927,5	3.300,1	3.044,2	7.243,8	13.588,1	31.515,6	0,0	638,5	5.287,3	1.441,4	38.882,7
2022.	12.	6.126,2	13.752,5	19.878,6	3.583,9	2.878,7	6.898,8	13.361,3	33.240,0	0,0	622,8	5.208,0	1.341,4	40.412,2
2023.	12.	6.550,5	15.064,1	21.614,6	3.974,6	2.891,3	7.310,3	14.176,2	35.790,8	3,7	643,4	6.012,6	1.406,7	43.857,2
2024.	12.	6.873,2	17.237,0	24.110,2	4.083,5	3.170,0	7.768,8	15.022,2	39.132,4	3,4	608,0	7.032,2	1.569,9	48.345,9
2025.	12.	7.458,8	19.370,3	26.829,1	4.386,9	3.958,3	7.740,3	16.085,5	42.914,6	63,4	597,3	7.931,4	1.140,2	52.646,9
2025.	01.	6.679,0	17.122,1	23.801,1	4.090,3	3.244,0	7.803,5	15.137,8	38.938,9	3,4	604,0	7.145,1	1.469,0	48.160,4
	02.	6.744,8	17.167,7	23.912,5	4.082,7	3.307,5	7.708,9	15.099,1	39.011,5	3,4	597,9	7.285,5	1.416,6	48.314,9
	03.	6.935,8	17.092,2	24.028,1	4.057,4	3.372,5	7.603,0	15.032,9	39.061,0	63,4	600,5	7.384,2	1.472,3	48.581,4
	04.	6.987,0	17.270,1	24.257,1	4.168,7	3.574,4	7.525,9	15.269,1	39.526,2	63,4	601,3	7.483,1	1.390,5	49.064,5
	05.	7.033,4	17.355,7	24.389,1	4.171,7	3.607,1	7.417,0	15.195,7	39.584,8	63,4	599,4	7.529,5	1.402,0	49.179,1
	06.	7.052,2	17.560,5	24.612,7	4.206,8	3.687,3	7.412,5	15.306,6	39.919,3	63,4	601,7	7.587,3	1.400,8	49.572,5
	07.	7.210,4	17.875,7	25.086,2	4.284,0	3.625,6	7.490,5	15.400,0	40.486,2	63,4	600,6	7.701,0	1.337,5	50.188,7
	08.	7.353,0	18.285,8	25.638,9	4.285,0	3.605,7	7.471,3	15.362,1	41.000,9	63,4	598,5	7.752,9	1.121,2	50.536,9
	09.	7.285,6	18.452,7	25.738,4	4.334,8	3.776,2	7.530,4	15.641,4	41.379,7	63,4	594,4	7.901,5	972,4	50.911,4
	10.	7.294,6	18.603,7	25.898,3	4.295,4	3.870,3	7.723,6	15.889,3	41.787,6	63,4	597,7	8.068,6	868,3	51.385,5
	11.	7.308,9	18.601,9	25.910,8	4.433,1	3.911,6	7.759,8	16.104,5	42.015,4	63,4	597,3	8.172,7	903,2	51.751,9
	12.	7.458,8	19.370,3	26.829,1	4.386,9	3.958,3	7.740,3	16.085,5	42.914,6	63,4	597,3	7.931,4	1.140,2	52.646,9
2026.	01.	7.258,0	19.338,8	26.596,8	4.425,9	3.911,2	7.784,4	16.121,4	42.718,2	63,4	595,1	8.411,1	965,6	52.753,5
	02.	7.343,5	19.498,0	26.841,6	4.340,9	3.971,1	7.903,4	16.215,4	43.056,9	63,4	590,4	8.429,5	1.250,6	53.390,8

Napomena:

Od januara 2019. godine izvršena je reklasifikacija valutne strukture finansijskih instrumenata (kredit, depoziti, vrijednosni papiri) iskazanih originalno u KM sa valutnom klauzulom sa pozicija domaće valute na pozicije strane valute u izvještajima monetarne statistike u skladu sa preporukama iz MMF-ovog Priručnika i Vodiča za kompilaciju monetarne i finansijske statistike iz 2016. godine.

Monetarni podaci ažurirani u skladu s metodologijom MMF-a (Priručnik za monetarnu i finansijsku statistiku, 2000.), od januara 2006. godine.

Novac M1 čine gotovina izvan banaka i prenosivi depoziti u domaćoj valuti svih domaćih sektora (osim depozita centralne vlade). Kvazi-novac QM obuhvata ostale depozite u domaćoj valuti, prenosive i ostale depozite u stranoj valuti svih domaćih sektora (osim depozita centralne vlade). Novčanu masu M2 čine monetarni agregati, novac M1 i kvazi-novac QM. Ostalu pasivu čine vrijednosni papiri, kredit, dionice i drugi kapital i ostale stavke (neto). Prema novoj metodologiji, kao posebni finansijski instrumenti na strani pasive se iskazuju kredit (uz koje se dodaje obračunata kamata), kao i dionice i drugi kapital. Ostale stavke (neto) su neraspoređene stavke pasive umanjene za neraspoređene stavke aktive. U ostale stavke (neto) su takođe uključeni i ograničeni depoziti, protivstavke fondova i vladini fondovi za kreditiranje.

T06: Bilans stanja CBBiH

na kraju perioda, u milionima KM

Godina	Mjesec	AKTIVA				PASIVA								
		Strana aktiva	Potraživanja od domaćih sektora	Ukupno	Rezervni novac	Gotovina izvan monetarnih vlasti	Depoziti komercijalnih banaka kod monetarnih vlasti	Depoziti drugih domaćih sektora kod monetarnih vlasti	Ukupno	Strana pasiva	Depoziti centralne vlade	Dionice i drugi kapital	Ostale stavke (neto)	Ukupno
1	2	3	4	5=3+4	6	7	8	9=6+7+8	10	11	12	13	14=9+...+13	
2016.	12.	9.559,0	1,5	9.560,4	4.066,8	4.269,1	52,0	8.387,9	2,2	538,4	667,4	-35,5	9.560,4	
2017.	12.	10.584,4	2,2	10.586,6	4.319,4	5.033,1	76,1	9.428,5	1,6	548,6	652,6	-44,8	10.586,6	
2018.	12.	11.651,0	2,1	11.653,1	4.750,6	5.523,3	125,5	10.399,4	1,8	583,9	719,8	-51,8	11.653,1	
2019.	12.	12.624,9	2,2	12.627,1	5.199,9	5.743,6	176,6	11.120,2	1,7	704,0	856,5	-55,4	12.627,1	
2020.	12.	13.895,8	2,0	13.897,9	6.172,5	5.901,1	231,8	12.305,4	1,7	665,2	982,3	-56,8	13.897,9	
2021.	12.	16.376,0	2,6	16.378,5	6.923,8	7.219,6	304,9	14.448,3	2,3	1.124,7	861,4	-58,3	16.378,5	
2022.	12.	16.093,7	2,8	16.096,5	7.436,1	7.217,4	272,7	14.926,2	2,6	685,5	545,4	-63,3	16.096,5	
2023.	12.	16.317,7	2,8	16.320,5	7.565,1	7.083,2	16,9	14.665,2	2,5	736,0	911,3	5,5	16.320,5	
2024.	12.	17.668,7	2,9	17.671,6	7.959,2	7.455,4	15,3	15.429,9	2,5	844,8	1.198,2	196,2	17.671,6	
2025.	12.	18.241,4	3,1	18.244,5	8.538,5	7.326,2	20,5	15.885,2	2,2	668,8	1.546,0	142,3	18.244,5	
2025.	01.	17.283,2	1,9	17.285,1	7.714,4	7.290,6	30,7	15.035,7	3,0	787,0	1.264,7	194,6	17.285,1	
	02.	17.055,9	2,2	17.058,2	7.739,4	7.000,8	10,0	14.750,2	2,8	799,4	1.314,4	191,3	17.058,2	
	03.	16.930,9	2,7	16.933,5	7.930,9	6.719,0	12,4	14.662,3	2,4	716,2	1.360,7	191,9	16.933,5	
	04.	17.109,3	2,1	17.111,4	8.059,0	6.696,6	30,1	14.785,7	5,1	700,9	1.427,1	192,6	17.111,4	
	05.	16.959,2	2,3	16.961,5	8.084,2	6.506,6	13,7	14.604,5	4,9	713,9	1.445,5	192,7	16.961,5	
	06.	17.146,0	2,7	17.148,7	8.149,8	6.637,1	17,7	14.804,5	2,2	715,5	1.433,7	192,8	17.148,7	
	07.	17.695,7	2,2	17.697,9	8.272,2	7.115,1	35,7	15.423,0	2,4	615,0	1.463,7	193,8	17.697,9	
	08.	17.948,7	2,3	17.951,0	8.427,0	7.309,0	13,8	15.749,9	2,3	746,1	1.503,3	-50,6	17.951,0	
	09.	17.948,5	2,7	17.951,2	8.396,8	7.285,9	19,8	15.702,4	2,4	701,8	1.594,5	-50,0	17.951,2	
	10.	18.309,8	2,1	18.311,9	8.371,2	7.505,6	38,6	15.915,4	2,3	772,6	1.671,4	-49,7	18.311,9	
	11.	18.311,5	2,2	18.313,7	8.376,9	7.479,3	14,2	15.870,3	2,2	764,2	1.725,8	-48,9	18.313,7	
	12.	18.241,4	3,1	18.244,5	8.538,5	7.326,2	20,5	15.885,2	2,2	668,8	1.546,0	142,3	18.244,5	
2026.	01.	18.177,2	1,8	18.179,0	8.305,9	7.208,4	39,7	15.554,0	2,3	720,1	1.945,8	-43,3	18.179,0	
	02.	18.114,8	2,3	18.117,1	8.377,1	6.997,9	17,1	15.392,1	2,3	705,8	1.883,0	134,0	18.117,1	

Napomena:

Monetarni podaci ažurirani u skladu sa metodologijom MMF-a (Priručnik za monetarnu i finansijsku statistiku, 2000.), od januara 2006. godine
Strana aktiva CBBiH – monetarnih vlasti obuhvata zlato, devize u trezoru CBBiH, devizne depozite kod inostranih banaka, raspolaganje SDR, strane vrijednosne papire i ostalo. Potraživanja od domaćih sektora predstavljaju potraživanja od radnika CBBiH za date dugoročne kredite i potraživanja od komercijalnih banaka po osnovu računa poravnanja.

Rezervni novac (primarni novac ili monetarna baza) čine gotov novac izvan monetarnih vlasti, depoziti komercijalnih banaka i depoziti ostalih domaćih sektora (osim centralne vlade) kod monetarnih vlasti. Gotovina izvan banaka predstavlja gotov novac u opticaju izvan centralne banke (monetarnih vlasti) i gotov novac izvan komercijalnih banaka.

Strana pasiva CBBiH obuhvata kratkoročne obaveze prema nerezidentima, depozite nerezidenata i ostale kratkoročne obaveze prema nerezidentima i obaveze prema MMF-u (računi 1 i 2).

Depoziti centralne vlade kod CBBiH predstavljaju prenosive i ostale depozite institucija BiH, vlada entiteta, entitetskih fondova socijalne sigurnosti i Brčko distrikta u domaćoj valuti. Dionice i drugi kapital obuhvataju dionički kapital, rezultat tekuće godine, opšte i posebne rezerve i prilagođavanje/ponovno utvrđivanje vrijednosti. Ostale stavke (neto) su nelocirane (neraspoređene) stavke pasive umanjene za nelocirane (neraspoređene) stavke aktive.

T07: Konsolidovani bilans komercijalnih banaka u BiH

na kraju perioda, u milionima KM

AKTIVA

Godina	Mjesec	Rezerve	Strana aktiva	Potraživanja od opšte vlade	Potraživanja od nefinansijskih javnih preduzeća	Potraživanja od nefinansijskih privatnih preduzeća	Potraživanja od ostalih finansijskih institucija	Potraživanja od ostalih domaćih sektora	Ukupno
1	2	3	4	5	6	7	8	9	10 = 3+...+9
2016.	12.	4.936,6	2.640,0	2.179,1	375,6	7.743,9	67,2	8.155,4	26.097,7
2017.	12.	5.711,7	2.787,9	2.197,0	406,2	8.354,5	96,5	8.688,8	28.242,7
2018.	12.	6.296,9	3.854,5	2.280,9	428,0	8.654,6	136,8	9.305,9	30.957,6
2019.	12.	6.627,0	4.445,0	2.551,9	509,3	9.070,9	152,2	10.024,5	33.380,9
2020.	12.	7.099,6	4.444,3	3.015,4	540,8	8.618,1	155,0	9.937,6	33.810,8
2021.	12.	8.608,0	4.689,4	3.095,4	532,3	8.812,6	164,1	10.478,0	36.379,7
2022.	12.	8.541,6	4.990,8	3.171,7	652,8	9.197,6	180,2	11.027,3	37.761,9
2023.	12.	8.116,2	5.709,4	3.440,2	644,9	9.828,3	231,8	11.846,8	39.817,7
2024.	12.	8.400,9	6.565,4	3.903,6	734,5	10.713,4	300,1	12.932,5	43.550,3
2025.	12.	8.498,2	6.782,5	4.942,7	807,8	11.575,9	393,6	14.514,1	47.514,7
2025.	01.	8.359,3	6.730,3	3.899,4	719,4	10.628,8	311,8	12.969,0	43.618,1
	02.	8.047,0	6.801,9	3.953,6	682,6	10.815,4	301,6	13.072,4	43.674,5
	03.	7.774,7	6.717,3	4.084,6	669,9	10.995,0	311,9	13.251,0	43.804,4
	04.	7.810,1	6.833,6	4.022,0	709,1	11.078,3	306,4	13.417,5	44.176,9
	05.	7.616,5	6.717,4	4.179,3	735,9	11.145,9	317,0	13.581,6	44.293,5
	06.	7.821,5	6.614,6	4.210,4	725,9	11.285,6	322,4	13.725,5	44.705,9
	07.	8.288,9	6.922,0	4.507,5	774,8	11.171,2	341,5	13.900,4	45.906,4
	08.	8.476,7	7.107,1	4.452,0	767,3	11.150,8	354,4	14.006,7	46.314,9
	09.	8.499,0	6.838,9	4.445,1	762,0	11.350,7	376,6	14.138,8	46.411,0
	10.	8.729,8	6.643,7	4.568,2	778,9	11.342,5	378,6	14.300,9	46.742,6
	11.	8.695,5	6.655,6	4.626,1	772,8	11.510,0	381,2	14.402,4	47.043,7
	12.	8.498,2	6.782,5	4.942,7	807,8	11.575,9	393,6	14.514,1	47.514,7
2026.	01.	8.357,9	6.956,9	5.011,7	823,9	11.551,6	378,9	14.564,3	47.645,2
	02.	8.054,4	6.940,9	5.240,4	809,8	11.781,5	368,4	14.688,9	47.884,2

Napomena:

Od januara 2019. godine izvršena je reklasifikacija valutne strukture finansijskih instrumenata (kreditni, depoziti, vrijednosni papiri) iskazanih originalno u KM sa valutnom klauzulom sa pozicija domaće valute na pozicije strane valute u izvještajima monetarne statistike u skladu sa preporukama iz MMF-ovog Priručnika i Vodiča za kompilaciju monetarne i finansijske statistike iz 2016. godine.

Monetarni podaci ažurirani u skladu s metodologijom MMF-a (Priručnik za monetarnu i finansijsku statistiku, 2000.), od januara 2006. godine.

Konsolidovani bilans komercijalnih banaka obuhvata Konsolidovane bilanse komercijalnih banaka Glavne jedinice Sarajevo, Glavne jedinice Mostar i Glavne banke Republike Srpske CBBiH i predstavlja konsolidovana međusobna potraživanja i obaveze između komercijalnih banaka. Rezerve banaka sastoje se od gotovine u trezorima banaka i depozita banaka kod CBBiH. Strana aktiva komercijalnih banaka obuhvata: devize u trezorima, prenosive i ostale depozite u stranoj valuti kod nerezidenata, kredite nerezidentima, vrijednosne papire nerezidenata u stranoj valuti, i ostala potraživanja od nerezidenata. Potraživanja od generalne vlade obuhvataju potraživanja od svih nivoa vlada: centralne vlade (institucije BiH, vlade entiteta, entitetskih fondova socijalne sigurnosti i Brčko distrikta) i nentralne vlade (vlada kantona i općinskih vlada). Potraživanja od ostalih domaćih sektora obuhvataju: potraživanja od nefinansijskih javnih preduzeća, nefinansijskih privatnih preduzeća, ostalih finansijskih institucija i ostalih domaćih sektora (stanovništva, neprofitnih institucija i ostalih neklasifikovanih sektora).

T07: Konsolidovani bilans komercijalnih banaka u BiH

na kraju perioda, u milionima KM

PASIVA

Godina	Mjesec	Depoziti centralne vlade	Prenosivi depoziti drugih domaćih sektora u domaćoj valuti	Prenosivi depoziti drugih domaćih sektora u stranoj valuti	Ostali depoziti drugih domaćih sektora u domaćoj valuti	Ostali depoziti drugih domaćih sektora u stranoj valuti	Vrijednosni papiri	Kredit	Strana pasiva	Dionice i drugi kapital	Ostalo	Ukupno
1	2	3	4	5	6	7	8	9	10	11	12	13=3+...+12
2016.	12.	1.021,3	5.847,8	1.535,6	3.883,0	5.478,0	8,0	510,0	2.474,2	3.773,0	1.566,9	26.097,7
2017.	12.	1.285,6	6.848,3	1.816,2	4.091,6	5.636,1	8,0	460,0	2.587,9	4.006,8	1.502,2	28.242,7
2018.	12.	1.665,9	8.040,9	1.961,4	4.302,2	5.782,4	8,0	467,5	3.039,2	4.129,1	1.560,9	30.957,6
2019.	12.	2.020,5	8.744,5	2.490,3	2.998,0	7.593,2	8,0	532,4	3.118,3	4.368,0	1.507,7	33.380,9
2020.	12.	2.048,4	9.780,0	2.902,5	3.034,7	7.256,6	0,0	606,7	2.324,6	4.324,6	1.532,7	33.810,8
2021.	12.	2.191,8	12.082,7	3.300,1	3.044,2	7.243,8	0,0	638,5	1.946,7	4.425,8	1.506,2	36.379,7
2022.	12.	2.403,2	13.479,7	3.583,9	2.878,7	6.898,8	0,0	622,8	1.810,8	4.662,6	1.421,5	37.761,9
2023.	12.	1.933,6	15.047,2	3.974,6	2.891,3	7.310,3	3,7	643,4	1.490,2	5.101,3	1.422,0	39.817,7
2024.	12.	1.678,3	17.221,7	4.083,5	3.170,0	7.768,8	3,4	608,0	1.947,2	5.834,0	1.235,6	43.550,3
2025.	12.	1.945,7	19.349,8	4.386,9	3.958,3	7.740,3	63,4	597,3	1.994,7	6.385,5	1.092,9	47.514,7
2025.	01.	1.693,7	17.091,3	4.090,3	3.244,0	7.803,5	3,4	604,0	1.898,1	5.880,4	1.309,4	43.618,1
	02.	1.624,8	17.157,7	4.082,7	3.307,5	7.708,9	3,4	597,9	1.941,9	5.971,0	1.278,7	43.674,5
	03.	1.737,5	17.079,8	4.057,4	3.372,5	7.603,0	63,4	600,5	1.923,6	6.023,5	1.343,2	43.804,4
	04.	1.760,5	17.240,0	4.168,7	3.574,4	7.525,9	63,4	601,3	1.945,4	6.056,0	1.241,1	44.176,9
	05.	1.802,6	17.342,0	4.171,7	3.607,1	7.417,0	63,4	599,4	1.936,1	6.084,0	1.270,2	44.293,5
	06.	1.747,2	17.542,8	4.206,8	3.687,3	7.412,5	63,4	601,7	1.992,4	6.153,7	1.298,1	44.705,9
	07.	2.471,8	17.840,0	4.284,0	3.625,6	7.490,5	63,4	600,6	2.035,6	6.237,3	1.257,7	45.906,4
	08.	2.473,8	18.272,0	4.285,0	3.605,7	7.471,3	63,4	598,5	2.028,1	6.249,6	1.267,5	46.314,9
	09.	2.222,7	18.433,0	4.334,8	3.776,2	7.530,4	63,4	594,4	2.022,6	6.307,0	1.126,6	46.411,0
	10.	2.192,9	18.565,0	4.295,4	3.870,3	7.723,6	63,4	597,7	1.969,5	6.397,2	1.067,6	46.742,6
	11.	2.165,3	18.587,7	4.433,1	3.911,6	7.759,8	63,4	597,3	1.976,3	6.446,9	1.102,3	47.043,7
	12.	1.945,7	19.349,8	4.386,9	3.958,3	7.740,3	63,4	597,3	1.994,7	6.385,5	1.092,9	47.514,7
2026.	01.	1.956,5	19.299,1	4.425,9	3.911,2	7.784,4	63,4	595,1	2.032,3	6.465,3	1.112,2	47.645,2
	02.	1.844,7	19.481,0	4.340,9	3.971,1	7.903,4	63,4	590,4	2.001,4	6.546,4	1.141,6	47.884,2

Napomena:

Od januara 2019. godine izvršena je reklasifikacija valutne strukture finansijskih instrumenata (kredit, depoziti, vrijednosni papiri) iskazanih originalno u KM sa valutnom klauzulom sa pozicija domaće valute na pozicije strane valute u izvještajima monetarne statistike u skladu sa preporukama iz MMF-ovog Priručnika i Vodiča za kompilaciju monetarne i finansijske statistike iz 2016. godine.

Monetarni podaci ažurirani u skladu s metodologijom MMF-a (Priručnik za monetarnu i finansijsku statistiku, 2000.), od januara 2006. godine.

Depoziti centralne vlade uključuju prenosive i ostale depozite u domaćoj i stranoj valuti institucija BiH, vlada entiteta, entitetskih fondova socijalne sigurnosti/zaštite i Brčko distrikta. Prenosivi i ostali depoziti drugih domaćih sektora u domaćoj i stranoj valuti predstavljaju obaveze banaka prema necentralnoj vladi (kantona i općina), nefinansijskim javnim preduzećima, nefinansijskim privatnim preduzećima, ostalim finansijskim institucijama i ostalim domaćim sektorima (stanovništvu, neprofitnim institucijama i ostalim neklasifikovanim sektorima). Strana pasiva komercijalnih banaka obuhvata obaveze banaka prema nerezidentima po osnovu prenosivih i ostalih depozita, kredita, vrijednosnih papira, trgovinskih kredita i avansa i ostalih računa dugovanja. Prema novoj metodologiji, krediti na strani pasive su prikazani kao poseban finansijski instrument, uz koje se dodaje obračunata kamata.

Dionice i drugi kapital obuhvataju dionički kapital, zadržani prihod, rezultat tekuće godine, opšte i posebne rezerve i prilagođavanje/ponovno utvrđivanje vrijednosti. Ostale stavke (neto) su neraspoređene stavke pasive umanjene za neraspoređene stavke aktive. Ostale stavke (neto) takođe obuhvataju i ograničene depozite.

T08: Ukupni depoziti i krediti komercijalnih banaka					na kraju perioda, u milionima KM		
Godina	Mjesec	Depoziti			Kredit		
		Prenosivi depoziti	Ostali depoziti	Ukupni depoziti	Kratkoročni krediti	Dugoročni krediti	Ukupni krediti
1	2	3	4	5=(3+4)	6	7	8=(6+7)
2016.	12.	8.056,6	9.695,5	17.752,1	4.152,6	13.048,5	17.201,1
2017.	12.	9.558,1	10.111,0	19.669,1	4.261,5	14.160,9	18.422,4
2018.	12.	11.318,5	10.431,3	21.749,8	4.289,8	15.196,1	19.485,8
2019.	12.	12.566,6	11.253,8	23.820,4	4.651,2	16.121,5	20.772,8
2020.	12.	13.851,5	11.130,7	24.982,2	4.295,1	16.052,3	20.347,4
2021.	12.	16.762,9	11.069,7	27.832,6	4.396,9	16.680,4	21.077,3
2022.	12.	18.710,9	10.518,3	29.229,2	4.623,0	17.445,0	22.068,0
2023.	12.	20.060,8	11.066,0	31.126,8	4.765,5	18.758,6	23.524,1
2024.	12.	22.298,1	11.572,7	33.870,8	5.255,5	20.570,2	25.825,7
2025.	12.	24.993,7	12.319,0	37.312,6	5.624,5	23.066,1	28.690,6
2025.	01.	22.228,2	11.643,2	33.871,5	5.171,9	20.592,3	25.764,2
	02.	22.218,5	11.609,1	33.827,7	5.382,0	20.684,2	26.066,2
	03.	22.250,5	11.546,0	33.796,4	5.545,9	20.916,9	26.462,8
	04.	22.558,9	11.662,2	34.221,1	5.575,1	21.182,8	26.757,9
	05.	22.725,8	11.566,1	34.291,9	5.564,7	21.459,0	27.023,8
	06.	22.863,7	11.664,4	34.528,2	5.607,6	21.730,1	27.337,7
	07.	23.954,7	11.688,7	35.643,4	5.567,7	21.898,8	27.466,5
	08.	24.205,2	11.834,2	36.039,4	5.414,4	22.029,0	27.443,4
	09.	24.268,2	11.960,4	36.228,6	5.544,3	22.247,5	27.791,8
	10.	24.316,3	12.262,5	36.578,8	5.480,4	22.539,2	28.019,6
	11.	24.472,9	12.316,2	36.789,1	5.622,1	22.682,0	28.304,1
	12.	24.993,7	12.319,0	37.312,6	5.624,5	23.066,1	28.690,6
2026.	01.	24.985,4	12.323,2	37.308,6	5.679,7	23.080,7	28.760,5
	02.	25.006,1	12.467,8	37.473,9	5.892,5	23.326,3	29.218,8

Napomena:

Monetarni podaci ažurirani u skladu s metodologijom MMF-a (Priručnik za monetarnu i finansijsku statistiku, 2000.), od januara 2006. godine.

Ukupni depoziti predstavljaju obaveze komercijalnih banaka BiH prema svim domaćim institucionalnim sektorima u domaćoj i stranoj valuti. Ukupni krediti predstavljaju potraživanja komercijalnih banaka BiH od svih institucionalnih sektora, u domaćoj i stranoj valuti.

T09: Valutna struktura depozita i kredita komercijalnih banaka

na kraju perioda, u milionima KM

Godina	Mjesec	DEPOZITI				KREDITI			
		KM	EUR	Ostala strana valuta	Ukupno u KM	KM	EUR	Ostala strana valuta	Ukupno u KM
1	2	3	4	5	6 = 3+4+5	7	8	9	10 = 7+8+9
2016.	12.	10.607,6	6.458,1	686,4	17.752,1	16.990,4	205,6	5,1	17.201,1
2017.	12.	12.022,8	6.949,5	696,7	19.669,1	18.285,4	132,6	4,4	18.422,4
2018.	12.	13.807,3	7.222,2	720,3	21.749,8	19.386,2	98,2	1,4	19.485,8
2019.	12.	13.306,9	9.529,5	984,0	23.820,4	9.910,7	10.833,1	29,0	20.772,8
2020.	12.	14.374,7	9.776,7	830,8	24.982,2	9.855,4	10.471,5	20,5	20.347,4
2021.	12.	16.732,4	10.257,3	842,9	27.832,6	11.174,0	9.893,6	9,7	21.077,3
2022.	12.	18.209,1	10.073,0	947,1	29.229,2	13.086,0	8.979,5	2,6	22.068,0
2023.	12.	19.182,7	11.048,0	896,0	31.126,8	15.113,0	8.410,2	0,9	23.524,1
2024.	12.	21.566,1	11.371,0	933,8	33.870,8	18.002,8	7.822,2	0,7	25.825,7
2025.	12.	24.755,3	11.554,9	1.002,4	37.312,6	20.756,1	7.934,0	0,5	28.690,6
2025.	01.	21.547,8	11.401,6	922,1	33.871,5	17.984,7	7.778,8	0,7	25.764,2
	02.	21.630,5	11.268,0	929,2	33.827,7	18.291,4	7.774,1	0,7	26.066,2
	03.	21.746,7	11.149,5	900,3	33.796,4	18.697,0	7.765,2	0,7	26.462,8
	04.	22.162,9	11.134,5	923,7	34.221,1	19.018,0	7.739,3	0,6	26.757,9
	05.	22.361,8	10.956,8	973,2	34.291,9	19.286,3	7.736,8	0,6	27.023,8
	06.	22.534,1	11.064,5	929,5	34.528,2	19.586,4	7.750,7	0,6	27.337,7
	07.	23.482,2	11.195,6	965,6	35.643,4	19.725,1	7.740,8	0,6	27.466,5
	08.	23.656,0	11.435,5	948,0	36.039,4	19.715,0	7.727,9	0,6	27.443,4
	09.	23.885,9	11.375,5	967,1	36.228,6	20.034,1	7.757,2	0,5	27.791,8
	10.	24.069,8	11.536,2	972,9	36.578,8	20.178,6	7.840,3	0,7	28.019,6
	11.	24.111,0	11.710,3	967,8	36.789,1	20.471,9	7.831,7	0,5	28.304,1
	12.	24.755,3	11.554,9	1.002,4	37.312,6	20.756,1	7.934,0	0,5	28.690,6
2026.	01.	24.673,1	11.604,6	1.030,8	37.308,6	20.831,9	7.928,2	0,4	28.760,5
	02.	24.824,5	11.659,2	990,2	37.473,9	21.140,2	8.078,1	0,4	29.218,8

Napomena:

Od januara 2019. godine izvršena je reklasifikacija valutne strukture finansijskih instrumenata (kreditni depoziti, vrijednosni papiri) iskazanih originalno u KM sa valutnom klauzulom sa pozicija domaće valute na pozicije strane valute u izvještajima monetarne statistike u skladu sa preporukama iz MMF-ovog Priručnika i Vodiča za kompilaciju monetarne i finansijske statistike iz 2016. godine.

Monetarni podaci ažurirani u skladu s metodologijom MMF-a (Priručnik za monetarnu i finansijsku statistiku, 2000.), od januara 2006. godine.

Po nalogu Agencije za bankarstvo FBiH u martu 2010. izvršena je reklasifikacija kredita stanovništvu s valutnom klauzulom kod jedne banke, iz kredita u EUR na kredite u KM.

T10: Sektorska struktura depozita kod komercijalnih banaka

na kraju perioda, u milionima KM

DEPOZITI DOMAĆIH INSTITUCIONALNIH SEKTORA

Godina	Mjesec	Depoziti institucija BiH	Depoziti vlada entiteta	Depoziti vlada kantona	Depoziti vlada opština	Depoziti fondova socijalne zaštite	Depoziti ostalih finansijskih institucija	Depoziti nefinansijskih javnih preduzeća	Depoziti nefinansijskih privatnih preduzeća	Depoziti neprofitnih organizacija	Depoziti stanovništva	Ostali depoziti	Ukupno
1	2	3	4	5	6	7	8	9	10	11	12	13	14 = 3+...+13
2016.	12.	168,3	746,6	426,0	277,9	92,8	961,5	1.219,9	2.787,8	374,5	10.661,1	35,6	17.752,1
2017.	12.	267,3	856,7	599,5	340,2	152,9	1.047,0	1.384,8	3.329,9	384,1	11.271,1	35,4	19.669,1
2018.	12.	185,4	1.199,7	733,7	403,1	277,7	1.147,5	1.482,4	3.723,1	398,8	12.146,5	51,8	21.749,8
2019.	12.	173,8	1.467,9	914,6	446,3	352,7	1.155,4	1.510,7	4.052,6	447,5	13.240,9	58,0	23.820,4
2020.	12.	219,1	1.631,1	832,1	423,5	158,2	1.131,2	1.556,0	4.706,9	500,1	13.760,7	63,4	24.982,2
2021.	12.	136,1	1.838,7	1.245,2	612,1	187,0	1.159,6	1.804,1	5.535,4	543,1	14.695,5	75,7	27.832,6
2022.	12.	280,5	1.939,6	1.501,7	719,2	167,9	1.195,8	2.014,0	6.144,9	573,4	14.575,4	116,9	29.229,2
2023.	12.	237,9	1.480,6	1.667,3	728,5	184,9	1.038,0	1.895,0	7.088,5	645,4	16.058,7	102,1	31.126,8
2024.	12.	256,4	1.179,5	1.792,9	737,7	191,1	1.075,2	1.996,5	8.103,2	760,6	17.651,3	126,6	33.870,8
2025.	12.	256,9	1.426,8	1.990,3	828,4	193,6	1.176,9	1.971,9	8.800,2	801,1	19.740,3	126,3	37.312,6
2025.	01.	279,8	1.174,6	1.670,5	724,5	188,0	1.072,4	1.975,3	8.185,0	765,6	17.699,8	136,1	33.871,5
	02.	230,8	1.166,4	1.675,2	749,4	173,8	1.071,1	1.946,0	7.849,1	754,8	18.029,5	181,6	33.827,7
	03.	230,0	1.288,9	1.784,2	759,7	164,8	1.096,1	1.908,0	7.590,8	762,0	18.071,0	140,9	33.796,4
	04.	249,7	1.291,7	1.815,7	732,9	170,7	1.119,5	1.951,9	7.785,1	776,5	18.201,8	125,8	34.221,1
	05.	207,3	1.376,4	1.814,1	734,2	170,4	1.107,5	1.876,3	7.805,6	784,2	18.290,1	125,8	34.291,9
	06.	205,7	1.307,0	1.862,6	744,5	166,1	1.116,1	1.815,0	8.009,3	785,0	18.385,3	131,5	34.528,2
	07.	207,4	1.996,2	1.875,8	736,6	199,7	1.110,1	1.895,4	8.081,3	818,8	18.597,4	124,7	35.643,4
	08.	477,1	1.735,0	1.879,1	756,5	193,2	1.118,7	1.900,4	8.275,6	813,6	18.767,2	123,0	36.039,4
	09.	351,3	1.628,9	1.925,3	773,6	174,1	1.133,1	1.943,6	8.487,5	805,2	18.883,3	122,8	36.228,6
	10.	272,0	1.634,9	1.953,6	819,8	217,6	1.147,7	1.977,5	8.540,2	804,4	19.091,2	119,9	36.578,8
	11.	251,1	1.592,0	1.914,8	823,8	253,7	1.188,0	1.996,6	8.545,5	831,6	19.267,0	124,9	36.789,1
	12.	256,9	1.426,8	1.990,3	828,4	193,6	1.176,9	1.971,9	8.800,2	801,1	19.740,3	126,3	37.312,6
2026.	01.	205,6	1.478,7	1.897,3	809,0	203,9	1.156,2	1.936,8	8.855,0	809,8	19.810,7	145,6	37.308,6
	02.	211,7	1.366,5	1.936,2	832,1	199,4	1.192,2	1.960,6	8.724,0	800,0	20.095,4	155,9	37.473,9

Napomena:

Monetarni podaci ažurirani u skladu s metodologijom MMF-a (Priručnik za monetarnu i finansijsku statistiku, 2000.), od januara 2006. godine.

Depoziti domaćih institucionalnih sektora predstavljaju obaveze komercijalnih banaka prema svim institucionalnim sektorima. Depoziti na nivou BiH predstavljaju depozite kod banaka koje pokriva Glavna jedinica Sarajevo, Glavna jedinica Mostar i Glavna banka Republike Srpske CBBiH Banja Luka.

T11: Sektorska struktura kredita kod komercijalnih banaka

na kraju perioda, u milionima KM

KREDITI DOMAĆIM INSTITUCIONALNIM SEKTORIMA

Godina	Mjesec	Kreditni institucijama BiH	Kreditni vladama entiteta	Kreditni vladama kantona	Kreditni vladama opština	Kreditni fondovima socijalne zaštite	Kreditni ostalim finansijskim institucijama	Kreditni nefinansijskim javnim preduzećima	Kreditni nefinansijskim privatnim preduzećima	Kreditni neprofitnim organizacijama	Kreditni stanovništvu	Ostali Krediti	Ukupno
1	2	3	4	5	6	7	8	9	10	11	12	13	14 = 3+...+13
2016.	12.	0,0	343,5	233,2	281,8	104,2	52,4	371,9	7.703,3	19,1	8.076,3	15,4	17.201,1
2017.	12.	0,0	378,0	209,3	292,0	87,3	83,4	401,6	8.319,8	21,8	8.613,7	15,6	18.422,4
2018.	12.	0,0	388,7	186,8	292,1	174,2	125,7	421,3	8.623,0	20,3	9.241,3	12,5	19.485,8
2019.	12.	0,0	416,5	168,7	313,5	199,5	144,7	497,6	9.034,0	20,6	9.975,5	2,2	20.772,8
2020.	12.	11,6	422,1	142,2	374,1	211,2	144,8	535,7	8.588,4	20,5	9.894,8	2,0	20.347,4
2021.	12.	16,1	407,0	187,2	375,8	194,2	152,7	510,7	8.776,8	20,3	10.435,5	1,1	21.077,3
2022.	12.	8,9	358,7	203,7	380,9	170,6	159,9	626,3	9.155,5	23,3	10.978,4	1,8	22.068,0
2023.	12.	5,9	283,6	266,7	373,5	180,5	206,0	617,1	9.767,7	34,6	11.786,0	2,5	23.524,1
2024.	12.	3,8	315,8	304,2	441,0	227,5	275,8	696,8	10.648,5	30,1	12.879,7	2,5	25.825,7
2025.	12.	5,5	521,2	425,8	417,5	178,6	366,0	770,7	11.513,4	35,2	14.454,7	1,9	28.690,6
2025.	01.	3,9	317,8	300,0	433,7	224,4	286,0	681,6	10.564,2	31,1	12.919,8	1,9	25.764,2
	02.	4,0	382,9	299,2	430,1	221,9	276,9	645,6	10.750,1	31,9	13.021,8	1,7	26.066,2
	03.	4,1	424,5	300,1	429,4	219,7	276,6	633,5	10.943,8	31,0	13.198,1	2,1	26.462,8
	04.	4,1	434,4	304,7	424,5	217,4	280,5	672,5	11.022,0	30,4	13.365,8	1,6	26.757,9
	05.	4,2	431,6	307,6	420,8	215,1	291,3	699,2	11.091,2	33,3	13.527,9	1,6	27.023,8
	06.	4,3	465,9	308,2	415,8	211,1	300,0	689,0	11.236,8	38,5	13.666,7	1,2	27.337,7
	07.	4,4	475,8	302,3	417,6	206,7	318,2	736,8	11.123,2	42,0	13.838,3	1,3	27.466,5
	08.	4,5	375,6	300,6	413,5	202,5	326,6	730,0	11.103,0	38,5	13.946,7	1,9	27.443,4
	09.	4,7	363,8	309,9	418,4	198,2	349,0	725,1	11.303,2	37,2	14.080,9	1,3	27.791,8
	10.	4,9	352,7	393,1	415,6	186,8	349,3	742,2	11.294,4	37,1	14.242,1	1,3	28.019,6
	11.	5,0	380,5	391,9	413,1	182,7	352,8	735,9	11.461,5	35,0	14.343,5	2,3	28.304,1
	12.	5,5	521,2	425,8	417,5	178,6	366,0	770,7	11.513,4	35,2	14.454,7	1,9	28.690,6
2026.	01.	5,7	577,7	420,7	411,6	174,7	348,2	792,1	11.485,4	34,1	14.508,8	1,5	28.760,5
	02.	5,8	704,6	418,4	418,4	170,8	338,1	778,9	11.716,6	34,1	14.631,5	1,5	29.218,8

Napomena:

Monetarni podaci ažurirani u skladu s metodologijom MMF-a (Priručnik za monetarnu i finansijsku statistiku, 2000.), od januara 2006. godine.

Kreditni domaćim institucionalnim sektorima predstavljaju potraživanja komercijalnih banaka od svih institucionalnih sektora. Kreditni na nivou BiH uključuju kredite plasirane preko komercijalnih banaka koje pokriva Glavna jedinica Sarajevo, Glavna jedinica Mostar i Glavna banka Republike Srpske CBBiH Banja Luka.

T12: Kamatne stope na kredite stanovništvu

		Kamatne stope na kredite u KM						Kamatne stope na kredite u KM sa valutnom klauzulom						* Revolving krediti, prekoracenja i kreditne kartice (kreditna pogodnost i produzeni kredit)			
		Stambeni krediti			Ostali krediti			Stambeni krediti			Ostali krediti			Kamatne stope na kredite u KM		Kamatne stope na kredite u KM sa valutnom klauzulom	
Godina	Period	Promjenjiva stopa i do 1 godine IPFKS	Preko 1 do 5 godina IPFKS	Preko 5 godina IPFKS	Preko 10 godina IPFKS	Promjenjiva stopa i do 1 godine IPFKS	Preko 1 do 5 godina IPFKS	Promjenjiva stopa i do 1 godine IPFKS	Preko 1 do 5 godina IPFKS	Preko 5 godina IPFKS	Preko 10 godina IPFKS	Promjenjiva stopa i do 1 godine IPFKS	Preko 1 do 5 godina IPFKS	Preko 5 godina IPFKS	Prekoracenja	Kreditna kartica sa produzenim kreditom	Prekoracenja
Ponderisani mjesečni prosjeci															- u procentima, na godišnjem nivou -		
2025.	01.	4,260	3,402	3,721	3,933	6,113	5,562	4,148	3,813	7,373	6,710	5,112	10,221	14,326	6,467
	02.	...	3,080	3,993	3,916	6,317	5,466	4,845	...	4,240	3,945	7,143	5,745	5,135	9,855	14,334	6,463
	03.	3,455	3,339	3,629	3,828	6,131	5,389	4,248	...	4,088	3,838	7,020	5,717	5,338	9,869	14,364	6,238
	04.	4,993	3,393	3,555	3,834	6,102	5,447	4,294	...	4,612	3,999	6,546	5,607	5,353	9,705	14,275	6,466
	05.	5,214	3,401	3,850	3,868	5,697	5,496	4,120	5,840	4,139	3,971	6,519	5,634	5,741	9,563	14,332	6,456
	06.	4,733	3,372	3,659	3,779	5,771	5,487	4,482	...	3,554	3,661	7,070	6,383	5,433	8,374	13,960	6,425
	07.	4,205	3,859	3,777	3,781	5,625	5,614	4,334	...	3,876	3,565	6,276	6,219	5,816	8,311	14,017	6,390
	08.	4,698	3,446	3,642	3,723	5,763	5,760	4,769	...	4,083	3,871	6,809	7,220	5,692	8,215	13,978	6,412
	09.	...	4,009	3,432	3,765	5,755	5,772	4,795	4,994	4,076	3,950	7,419	7,486	5,545	8,162	14,053	6,402
	10.	4,951	3,648	3,478	3,761	5,554	5,652	4,449	...	4,310	3,863	7,427	7,701	5,244	8,091	14,089	6,242
	11.	4,268	3,438	3,393	3,709	5,192	5,692	4,947	4,063	6,985	7,136	5,297	8,023	14,066	6,175
	12.	3,795	3,361	3,321	3,717	6,180	5,334	4,496	...	4,646	3,985	7,918	8,100	4,937	11,067	14,114	6,052
2026.	01.	...	3,189	3,441	3,703	6,305	5,672	4,373	4,159	4,294	3,920	7,182	7,627	5,704	11,124	14,106	6,048
	02.	...	3,247	3,416	3,626	6,126	5,733	4,796	...	4,309	4,034	7,271	7,926	5,642	11,143	14,107	6,059
Iznosi kredita (novi poslovi)															- u hiljadama KM -		
2025.	01.	1.111	1.068	16.645	36.127	15.927	57.930	1.565	7.123	6.017	4.594	5.267	916.525	266.139	36.325
	02.	...	1.601	14.507	36.247	16.135	74.436	7.922	...	4.382	10.267	9.327	9.478	9.519	930.469	286.044	35.495
	03.	616	690	15.705	41.244	17.811	89.131	5.308	...	1.204	16.355	8.173	13.897	9.598	956.356	295.752	36.126
	04.	1.090	569	11.569	32.874	17.748	96.013	7.286	...	2.138	13.128	10.235	12.930	6.962	960.911	295.837	35.090
	05.	753	1.618	6.830	32.508	20.316	81.902	5.136	200	1.281	13.908	8.417	9.172	6.334	963.393	276.327	35.305
	06.	1.800	925	9.912	40.951	21.327	80.353	7.845	...	3.725	19.720	11.743	8.782	9.592	796.238	104.708	34.921
	07.	1.180	1.063	9.547	40.576	16.296	81.813	6.122	...	2.637	19.115	16.924	9.801	10.920	808.279	104.818	34.862
	08.	2.055	391	6.261	40.163	13.470	63.100	8.052	...	1.494	15.117	9.510	4.803	9.385	818.405	104.707	34.761
	09.	...	676	13.694	47.784	12.869	73.646	5.990	145	2.183	13.999	13.845	5.401	7.863	845.153	99.264	34.632
	10.	756	1.925	15.142	49.499	16.460	80.061	6.406	...	2.297	22.868	11.433	5.650	10.714	849.219	98.694	35.004
	11.	529	1.481	12.206	45.240	12.936	60.772	1.047	12.901	13.297	4.932	8.029	861.757	100.168	34.750
	12.	730	844	16.915	45.160	14.563	71.627	8.741	...	4.315	20.811	11.347	5.734	7.640	603.228	98.892	34.981
2026.	01.	...	1.631	9.642	41.360	7.895	54.473	4.536	1.270	2.635	14.653	5.426	4.451	7.963	619.198	100.233	34.447
	02.	...	1.417	14.172	56.343	11.465	81.589	4.202	...	3.531	12.774	10.600	6.313	5.151	605.105	98.357	33.712

Napomena:

*Kamatne stope u tabeli za revolving kredite i kreditne kartice i iznosi tih kredita se odnose na postojeće poslove (preostala stanja).

IPFKS - inicijalni period fiksne kamatne stope.

... nedovoljan broj podataka za objavljivanje.

U sklopu kamatnih stopa na revolving kredite i kreditne kartice prikupljaju se i podaci o kreditnim karticama s kreditnom pogodnosti. S obzirom da kreditne kartice s kreditnom pogodnosti podrazumjevaju beskamatnu odgodu plaćanja (0% ks), iste se i ne publikuju.

Nema podataka za kamatne stope na kredite u stranoj valuti po kreditnim karticama i prekoracenjima stanovništvu.

T13: Kamatne stope na kredite nefinansijskim preduzećima

		Kamatne stope na kredite u KM			Kamatne stope na kredite u KM sa valutnom klauzulom								
		Do iznosa od 0,25 mil EUR	Preko 0,25 mil EUR do 1 mil EUR	Preko iznosa 1 mil EUR	Do iznosa od 0,25 mil EUR			Preko 0,25 mil EUR do 1 mil EUR		Preko iznosa 1 mil EUR	* Revolving krediti i prekoracenja		
Godina	Period	Promjenljiva stopa i do 1 godine IPFKS	Promjenljiva stopa i do 1 godine IPFKS	Promjenljiva stopa i do 1 godine IPFKS	Promjenljiva stopa i do 1 godine IPFKS	Preko 1 do 5 godina IPFKS	Preko 5 godina IPFKS	Promjenljiva stopa i do 1 godine IPFKS	Preko 1 do 5 godina IPFKS	Preko 5 godina IPFKS	Promjenljiva stopa i do 1 godine IPFKS	Kamatne stope na kredite u KM	Kamatne stope na kredite u KM sa valutnom klauzulom
Ponderisani mjesečni prosjeci												- u procentima, na godišnjem nivou -	
2025.	01.	4,257	4,906	3,922	3,996	6,645	5,322	4,595	5,738	4,012	...	3,052	3,876
	02.	4,739	4,984	4,138	3,888	5,553	6,153	4,074	5,837	5,184	4,781	2,928	3,922
	03.	4,922	4,795	4,484	4,581	6,984	6,698	4,759	6,951	5,574	4,328	2,984	3,932
	04.	4,819	4,786	3,977	5,681	6,378	5,069	5,559	6,919	4,668	4,304	2,985	3,854
	05.	4,471	4,892	3,387	...	6,523	5,688	6,007	7,687	5,751	4,676	2,996	3,826
	06.	4,634	4,830	4,359	3,997	7,783	5,031	6,419	7,823	4,585	5,499	3,011	3,901
	07.	4,672	4,882	3,722	5,946	9,439	5,616	6,131	...	5,319	4,408	3,060	4,136
	08.	4,579	4,749	3,553	4,840	8,386	5,315	5,447	8,083	5,553	4,283	3,020	2,857
	09.	4,557	4,888	4,244	2,503	8,293	5,122	5,665	6,323	5,923	5,309	3,015	2,767
	10.	4,101	4,609	3,605	2,474	7,649	4,892	4,967	4,843	3,867	3,692	2,940	2,843
	11.	4,444	5,047	3,757	4,499	6,294	5,788	6,901	6,996	3,727	4,741	3,025	3,334
	12.	4,076	4,573	3,407	4,826	6,250	5,659	4,139	5,218	4,686	4,108	3,013	3,327
2026.	01.	4,426	4,345	3,929	4,213	4,622	5,620	5,621	7,155	4,636	4,829	3,018	3,514
	02.	4,344	4,688	3,566	3,560	4,907	4,940	5,860	...	4,043	4,833	2,976	3,817
Iznosi kredita (novi poslovi)												- u hiljadama KM -	
2025.	01.	17.072	15.274	31.848	15.046	1.519	9.410	3.794	4.271	14.592	...	3.454.557	17.433
	02.	22.813	28.796	23.751	23.601	1.159	8.853	7.871	6.833	4.500	10.634	3.576.339	16.586
	03.	31.957	38.048	31.378	27.955	1.964	5.549	6.528	6.926	8.236	8.847	3.654.116	15.888
	04.	27.191	45.072	33.518	40.205	2.348	8.333	3.281	6.166	8.426	17.139	3.725.271	17.158
	05.	25.710	32.913	38.534	...	2.318	7.391	2.843	4.173	6.993	9.553	3.704.856	16.763
	06.	28.915	27.704	38.030	7.615	4.613	11.696	3.194	10.130	8.236	6.401	3.898.312	15.749
	07.	22.182	30.064	20.223	53.404	3.192	8.387	3.173	...	3.950	8.432	3.807.597	12.883
	08.	22.373	25.385	18.608	46.145	2.160	4.519	3.629	7.950	10.697	5.028	3.788.397	23.221
	09.	24.718	40.191	34.586	35.855	1.256	7.826	3.505	5.305	4.572	2.937	3.583.789	17.925
	10.	34.410	42.398	42.953	27.793	1.712	10.479	2.145	6.366	5.856	3.437	3.843.779	19.678
	11.	25.333	28.730	27.372	47.846	3.610	6.412	2.684	6.745	8.050	5.849	3.625.469	23.912
	12.	29.922	44.082	56.840	104.790	3.085	7.861	2.889	7.971	4.714	7.493	3.472.918	30.536
2026.	01.	23.139	26.928	32.942	11.400	2.104	6.679	2.114	5.261	4.945	1.725	3.481.590	33.893
	02.	28.260	25.935	30.069	28.871	2.930	11.964	4.527	...	13.608	11.445	3.614.654	41.075

Napomena:

*Kamatne stope u tabeli za revolving kredite i kreditne kartice i iznosi tih kredita se odnose na postojeće poslove (preostala stanja).

IPFKS - inicijalni period fiksne kamatne stope

... nedovoljan broj podataka za objavljivanje

U sklopu kamatnih stopa na revolving kredite i kreditne kartice prikupljaju se i podaci o kreditnim karticama s kreditnom pogodnosti. S obzirom da kreditne kartice s kreditnom pogodnosti podrazumijevaju beskatnatnu odgodu plaćanja (0% ks), iste se i ne publikuju.

Nema podataka za kamatne stope na kredite u stranoj valuti po kreditnim karticama i prekoračenjima nefinansijskim preduzećima.

T15: Prosječne obavezne rezerve

- u hiljadama KM -

Godina	Mjesec	Osnovica za obračun obavezne rezerve	Prosječne obavezne rezerve	Prosječan saldo računa obaveznih rezervi kod CBBiH	Razlika
1	2	3	4	5	6=5-4
2016.		20.070.713	2.007.071	4.188.236	2.181.165
2017.		21.224.853	2.122.485	4.303.340	2.180.855
2018.		23.537.084	2.353.708	5.205.234	2.851.526
2019.		25.752.968	2.575.297	5.589.021	3.013.724
2020.		26.950.173	2.695.017	5.409.751	2.714.733
2021.		28.677.192	2.867.719	6.302.482	3.434.762
2022.		30.175.606	3.017.561	6.694.300	3.676.739
2023.		31.917.917	3.191.792	6.209.280	3.017.489
2024.		34.288.506	3.428.851	5.868.504	2.439.654
2025.		37.367.932	3.736.793	5.955.551	2.218.758
2025.	01.	36.162.562	3.616.256	5.913.049	2.296.793
	02.	35.979.170	3.597.917	5.942.990	2.345.073
	03.	36.145.181	3.614.518	5.789.608	2.175.090
	04.	36.213.344	3.621.334	5.594.464	1.973.129
	05.	36.617.862	3.661.786	5.653.079	1.991.293
	06.	36.744.739	3.674.474	5.581.050	1.906.576
	07.	37.110.078	3.711.008	5.754.661	2.043.653
	08.	38.075.588	3.807.559	6.167.055	2.359.496
	09.	38.435.028	3.843.503	6.238.517	2.395.014
	10.	38.680.249	3.868.025	6.210.797	2.342.772
	11.	38.966.603	3.896.660	6.326.249	2.429.589
	12.	39.284.775	3.928.477	6.295.096	2.366.618
2026.	01.	39.634.129	3.963.413	6.347.305	2.383.893
	02.	39.744.217	3.974.422	6.159.341	2.184.919

Napomena:

Centralna banka Bosne i Hercegovine (CBBiH) donijela je Odluku o povećanju naknada na obaveznu rezervu koje plaća komercijalnim bankama, s ciljem usklađivanja sa politikom Evropske centralne banke (ECB) i ublažavanja uticaja rasta referentne kamatne stope ECB-a na poslovanje banaka u BiH. Ovom odlukom se na sredstva obavezne rezerve po osnovu osnovice u domaćoj valuti KM, isplaćuje komercijalnim bankama naknada po stopi od 50 baznih poena (0,50%), na sredstva obavezne rezerve po osnovu osnovice u stranim valutama i u domaćoj valuti s valutnom klauzulom - isplaćuje naknada po stopi od 30 baznih poena (0,30%). Na sredstva iznad obavezne rezerve, naknada se ne obračunava. Prilikom donošenja odluka o obaveznoj rezervi CBBiH razmotreni su svi relevantni faktori, uključujući odluke ECB-a, te kretanja ključnih makroekonomskih i pokazatelja finansijskog sektora, vodeći prvenstveno računa o stabilnosti valutnog odbora. Primjena ove Odluke počinje 1. 7. 2023. godine.

Od 1. jula 2017. godine nastupila je statusna promjena pripajanja supsidijarnog društva UniCredit Leasing d.o.o. Sarajevo društvu UniCredit Bank d.d. Mostar. U skladu s tim, Unicredit Leasing d.o.o. Sarajevo prestaje postojati zaključno s 30. junom 2017. godine a podaci pripojenog društva se iskazuju u sklopu izvještaja UniCredit Bank d.d. Mostar, počevši od izvještaja za juli 2017. godine.

Stopa obavezne rezerve koju primjenjuje CBBiH na osnovicu za obračun obavezne rezerve od 1. jula 2016. godine iznosi 10%. Od 1. jula 2016. godine CBBiH primjenjuje nove stope za obračun naknade na sredstva na računu rezervi banaka: Centralna banka BiH na računu rezervi komercijalne banke u obračunskom periodu ne obračunava naknadu na iznos sredstava obavezne rezerve, a na iznos sredstava iznad obavezne rezerve obračunava naknadu po stopi koja je jednaka 50% stope koju primjenjuje Evropska centralna banka na depozite komercijalnih banaka (Deposit Facility Rate). Od 1. maja 2015. godine Centralna banka obračunava naknadu banci na iznos sredstava te banke na računu rezervi kod Centralne banke u obračunskom periodu, kako slijedi:

- na iznos obavezne rezerve – prosjek EONIA-e koji je u istom periodu zabilježen na tržištu umanjen za 10 baznih poena, ili minimum nula,
- na iznos sredstava iznad obavezne rezerve – nulta stopa naknade.

Nulta stopa naknade na obaveznu rezervu primjenjuje se u slučaju da je prosječna EONIA umanjena za 10 baznih poena imala negativnu vrijednost.

*Osnovicu za obračun obavezne rezerve čine depoziti i pozajmljena sredstva u domaćoj (U KM I u KM sa valutnom klauzulom) i drugim stranim valutama izraženi u KM.

T16: Indeks industrijske proizvodnje BiH

		Indeks industrijske proizvodnje BiH		
		Mjesec / prethodni mjesec tekuće godine	Mjesec / isti mjesec prethodne godine	Period/ isti period prethodne godine
Godina	Mjesec			
2016.	12.	...	107,5	104,4
2017.	12.	...	99,5	103,1
2018.	12.	...	97,8	101,6
2019.	12.	...	95,5	94,7
2020.	12.	...	103,2	93,6
2021.	12.	...	107,2	109,8
2022.	12.	...	96,0	100,9
2023.	12.	...	91,0	96,1
2024.	12.	...	98,6	96,0
2025.	12.	...	103,1	98,2
2025.	01.	91,6	98,7	98,7
	02.	105,4	93,4	96,0
	03.	105,6	99,9	97,3
	04.	97,7	99,7	97,9
	05.	95,4	98,1	97,9
	06.	103,3	102,7	98,7
	07.	102,8	96,0	98,3
	08.	88,5	94,5	97,8
	09.	110,8	97,9	97,8
	10.	106,9	99,2	98,0
	11.	93,6	95,2	97,7
	12.	104,0	103,1	98,2
2026.	01.	80,0	90,0	90,0
	02.	111,9	95,5	92,8

Izvor:

Agencija za statistiku BiH

T17: Indeks potrošačkih cijena za BiH

Godina	Mjesec	Indeks potrošačkih cijena (CPI)		
		Mjesec/ prethodni mjesec tekuće godine	Mjesec/ isti mjesec prethodne godine	Period/ isti period prethodne godine
2016.	12.	...	99,5	98,4
2017.	12.	...	100,7	100,8
2018.	12.	...	101,6	101,4
2019.	12.	...	100,3	100,6
2020.	12.	...	98,4	98,9
2021.	12.	...	106,3	102,0
2022.	12.	...	114,7	114,0
2023.	12.	...	102,2	106,1
2024.	12.	...	102,2	101,7
2025.	12.	...	104,1	104,0
2025.	01.	101,4	103,3	103,3
	02.	100,7	103,5	103,4
	03.	100,0	103,2	103,3
	04.	100,3	103,4	103,4
	05.	100,2	103,7	103,4
	06.	100,2	104,6	103,6
	07.	100,2	104,8	103,8
	08.	99,8	104,1	103,8
	09.	100,2	104,2	103,9
	10.	100,4	104,3	103,9
	11.	100,5	104,4	104,0
	12.	100,1	104,1	104,0
2026.	01.	100,9	103,6	103,6
	02.	100,5	103,3	103,4

Izvor:

Agencija za statistiku BiH

T18: Platni bilans BiH							u milionima KM							
	2018.	2019.	2020.	2021.	2022.	2023.	Q1 2024.	Q2 2024.	Q3 2024.	Q4 2024.	Q1 2025.	Q2 2025.	Q3 2025.	Q4 2025.
TEKUĆI RAČUN	-1.094	-927	-980	-577	-2.000	-1.067	-955	-410	-83	-412	-913	-404	-55	-446
Roba - saldo	-7.521	-7.963	-6.268	-7.170	-10.183	-10.259	-2.820	-2.882	-3.009	-2.940	-2.829	-2.836	-2.979	-3.069
Izvoz robe	10.418	10.180	9.423	12.710	16.368	15.507	3.500	3.834	3.809	3.976	3.913	4.185	4.157	4.196
Uvoz robe	17.940	18.143	15.691	19.880	26.551	25.766	6.321	6.716	6.818	6.917	6.742	7.021	7.136	7.265
Usluge - saldo	2.612	2.797	1.636	2.827	3.983	4.383	812	1.083	1.456	1.122	747	992	1.382	1.173
Izvoz usluga	3.832	4.149	2.590	4.053	5.669	6.424	1.206	1.624	2.304	1.625	1.222	1.620	2.245	1.650
Uvoz usluga	1.220	1.352	954	1.226	1.686	2.041	395	540	848	503	476	627	862	476
Primarni dohodak - saldo	-195	-60	-192	-499	-599	-242	-63	-2	43	-85	6	54	38	-98
Potražuje	1.026	1.197	935	1.193	1.437	1.956	536	586	590	622	569	640	595	595
Duguje	1.221	1.258	1.128	1.692	2.035	2.198	599	588	547	706	562	586	557	694
Sekundarni dohodak - saldo	4.010	4.299	3.844	4.264	4.799	5.050	1.117	1.390	1.427	1.491	1.163	1.385	1.504	1.548
Potražuje	4.404	4.711	4.277	4.728	5.306	5.677	1.302	1.579	1.601	1.660	1.347	1.577	1.698	1.725
Duguje	394	412	433	464	508	626	185	189	174	169	184	192	194	177
KAPITALNI RAČUN	305	384	361	351	325	360	89	96	115	92	90	102	14	107
Potražuje	311	386	369	355	329	368	91	98	117	94	92	105	117	109
Duguje	6	2	8	4	4	8	2	2	2	2	2	3	103	2
FINANSIJSKI RAČUN	-801	-590	-878	-142	-1.510	-339	-954	-491	29	-197	-890	-289	-137	-174
Direktne investicije	-960	-739	-699	-1.098	-1.570	-1.830	-533	-297	-492	-275	-268	-267	-350	-31
Neto finansijska aktiva	32	38	138	150	152	212	19	79	26	91	73	151	20	87
Neto finansijska pasiva	992	777	837	1.248	1.722	2.042	552	376	518	366	341	418	370	118
Portfolio investicije	256	214	4	82	261	447	-8	197	140	70	8	204	-338	112
Neto finansijska aktiva	254	179	-26	349	246	407	-13	197	140	70	19	193	46	112
Neto finansijska pasiva	-2	-35	-30	267	-15	-40	-6	0	0	0	10	-10	384	0
Financijski derivativi	-5	-1	0	1	0	2	0	1	-2	2	-3	-2	-1	-4
Neto finansijska aktiva	-7	-12	-7	-3	-4	-2	0	0	-2	-1	-4	-3	-1	-4
Neto finansijska pasiva	-2	-11	-7	-4	-4	-4	0	-1	-1	-2	-1	-1	-1	-1
Ostale investicije	-1.205	-999	-1.430	-1.821	-343	990	-118	-875	192	-701	216	-421	-153	-449
Neto finansijska aktiva	286	-12	-218	-58	806	1.178	59	-91	530	-239	236	-180	289	-205
Valuta i depoziti	-59	-28	-272	-220	315	738	158	-181	634	-211	135	-87	214	-133
Zajmovi	223	-90	-13	-22	86	-46	93	-17	82	55	-15	61	25	6
Osiguranje i penzije	30	22	25	37	38	13	4	9	8	2	2	14	10	12
Trgovinski krediti i avansi	98	73	60	154	303	448	-191	102	-193	-99	103	-200	89	-82
Ostala finansijska aktiva	-6	10	-17	-7	62	24	-6	-3	-2	14	11	32	-49	-7
Neto finansijska pasiva	1.491	987	1.212	1.764	1.149	189	177	784	338	462	21	241	442	244
Valuta i depoziti	393	75	-819	-287	-145	-280	-78	380	-1	83	-55	73	-2	-87
Zajmovi	463	318	1.437	648	344	-446	98	229	178	223	-126	-8	273	177
Osiguranje i penzije	-10	-10	-5	-5	-9	-16	-2	-4	-5	-8	-4	-4	-7	-9
Trgovinski krediti i avansi	618	619	582	795	937	917	155	167	166	173	177	182	187	161
Ostala finansijska pasiva (uključujući i SDR)	27	-15	16	613	22	13	5	11	-1	-8	28	-2	-9	2
Rezervna aktiva	1.114	935	1.246	2.695	142	52	-295	483	191	707	-843	197	705	197
Monetarno zlato	0	0	0	0	-162	0	0	0	0	313	0	0	0	0
Valuta i depoziti	253	238	549	441	4.432	-63	-1.558	189	253	-357	-1.193	171	407	-170
Vrijednosni papiri	860	699	696	2.254	-4.126	113	1.262	294	-63	750	349	26	297	367
Ostala rezervna aktiva	1	-2	1	0	-2	2	1	0	0	1	1	0	0	0
NETO GREŠKE I PROPUSTI	-12	-46	-259	85	165	367	-87	-176	-3	122	-67	13	-95	165

Napomena:

Platni bilans BiH urađen je u skladu sa metodologijom MMF-a (Priručnik za platni bilans i međunarodnu investicijsku poziciju, šesto izdanje – BPM6). Detaljnija metodološka objašnjenja se nalaze na web stranici, www.cbbh.ba/ pod statistika.

T19: Međunarodna investicijska pozicija (MIP)

u milionima KM

	2018.	2019.	2020.	2021.	2022.	2023.	Q1 2024.	Q2 2024.	Q3 2024.	Q4 2024.	Q1 2025.	Q2 2025.	Q3 2025.	Q4 2025.
NETO POZICIJA	-14.100	-13.172	-11.633	-11.297	-11.602	-10.298	-10.657	-11.299	-10.985	-10.815	-11.524	-11.628	-11.796	-11.353
AKTIVA	19.326	21.021	22.339	25.332	26.666	29.140	29.323	29.772	30.855	31.698	31.264	31.666	32.774	33.013
Direktne investicije	1.268	1.245	1.389	1.536	1.689	1.875	1.894	1.973	1.998	2.087	2.160	2.311	2.331	2.418
Vlasnički vrijednosni papiri i dionice u investicionim fondovima	468	622	758	811	913	1.075	1.080	1.114	1.113	1.169	1.186	1.242	1.275	1.315
Zaduženje (razni dužnički instrumenti)	799	623	631	726	776	799	814	860	885	918	974	1.069	1.056	1.103
Portfolio investicije	1.018	1.203	1.180	1.519	1.762	2.169	2.155	2.353	2.493	2.566	2.586	2.777	2.823	2.931
Vlasnički vrijednosni papiri i dionice u investicionim fondovima	41	39	38	82	97	92	92	88	94	106	114	120	131	140
Zaduženje (razni dužnički instrumenti)	977	1.164	1.141	1.437	1.665	2.077	2.063	2.265	2.399	2.460	2.472	2.657	2.693	2.792
Finansijski derivativi	0	1	0	0	0	8	8	3	5	3	1	0	1	1
Ostale investicije	5.415	5.975	5.901	5.926	7.146	8.795	9.232	8.885	9.491	9.397	9.615	9.456	9.694	9.445
Ostali vlasnički kapital	54	53	68	66	67	67	67	67	68	70	70	70	70	70
Valuta i Depoziti	3.952	4.350	4.297	4.244	4.807	5.792	6.259	5.859	6.514	6.440	6.615	6.590	6.809	6.680
Zajmovi	249	210	195	194	275	234	328	312	396	453	440	503	531	540
Osiguranje, penzije i ostali standardizovani sistemi osiguranja	89	94	105	111	149	143	157	158	164	138	147	158	150	147
Trgovinski krediti i avansi	1.021	1.199	1.195	1.275	1.752	2.441	2.308	2.380	2.245	2.177	2.214	1.976	2.024	1.908
Ostala potraživanja/obaveze	49	69	40	36	95	117	112	108	104	119	129	160	111	101
Rezervna aktiva	11.626	12.598	13.869	16.350	16.069	16.293	16.034	16.557	16.868	17.645	16.902	17.122	17.925	18.218
Valuta i depoziti	3.188	3.426	3.975	4.416	8.847	8.784	7.227	7.416	7.667	7.315	6.122	6.292	6.699	6.528
Vrijednosni papiri	8.225	8.917	9.601	11.630	7.061	7.331	8.609	8.933	8.974	9.769	10.141	10.209	10.499	10.877
Ostala rezervna aktiva	212	254	293	305	161	178	198	208	227	561	639	620	727	812
PASIVA	33.426	34.193	33.972	36.629	38.268	39.437	39.980	41.071	41.841	42.513	42.788	43.294	44.570	44.367
Direktne investicije	14.957	15.535	15.882	17.126	18.267	20.075	20.556	20.856	21.284	21.588	21.966	22.441	22.835	22.449
Vlasnički vrijednosni papiri i dionice u investicionim fondovima	11.364	11.663	11.842	13.865	14.498	15.752	16.011	16.218	16.540	16.859	17.242	17.644	18.052	17.772
Zaduženje (razni dužnički instrumenti)	3.592	3.872	4.039	3.261	3.769	4.323	4.545	4.638	4.745	4.729	4.725	4.798	4.783	4.677
Portfolio investicije	246	207	189	479	438	408	395	411	400	381	410	407	791	764
Vlasnički vrijednosni papiri i dionice u investicionim fondovima	98	99	121	167	121	98	93	99	99	98	97	97	97	97
Zaduženje (razni dužnički instrumenti)	148	107	69	312	317	310	302	312	301	283	313	309	693	666
Finansijski derivativi	0	1	2	0	0	0	0	2	17	12	4	4	5	3
Ostale investicije	18.223	18.451	17.899	19.024	19.563	18.954	19.029	19.802	20.139	20.532	20.407	20.442	20.940	21.151
Ostali vlasnički kapital	36	47	48	78	118	99	98	101	101	95	95	95	101	103
Valuta i Depoziti	2.751	2.825	2.015	1.730	1.584	1.305	1.227	1.608	1.607	1.690	1.639	1.712	1.710	1.623
Zajmovi	12.494	12.527	12.785	13.456	13.932	13.474	13.575	13.830	14.036	14.220	14.055	13.947	14.344	14.549
Osiguranje, penzije i ostali standardizovani sistemi osiguranja	23	24	27	30	33	33	35	36	37	36	38	41	40	39
Trgovinski krediti i avansi	2.435	2.550	2.551	2.621	2.760	2.914	2.954	3.073	3.217	3.331	3.406	3.521	3.633	3.729
Ostale obaveze	102	88	101	104	120	141	146	157	156	141	175	173	161	163
Specijalna prava vučenje (Neto stvorene finansijske obaveze)	382	389	373	1.005	1.017	988	994	998	985	1.019	998	954	950	944

Napomena:

Međunarodna investiciona pozicija (MIP) za BiH kompilirana je u skladu sa najnovijom metodologijom Međunarodnog monetarnog fonda za kompilaciju statistike platnog bilansa i međunarodne investicione pozicije, šesto izdanje (BPM6). Kompilacija međunarodne investicione pozicije za četvrti kvartal uključuje i redovnu reviziju prethodno objavljenih podataka za kvartale tekuće godine, u skladu s najnovijim dostupnim izvornim podacima. Skraćena verzija primijenjene metodologije za kompilaciju IIP za BiH dostupna je na web stranici CBBiH.

T20: Vanjskotrgovinska razmjena BiH						u milionima KM
Godina	Mjesec	Izvoz robe	Uvoz robe	Saldo izvoza i uvoza robe	Pokrivenost uvoza izvozom u %	
1	2	3	4	5=(3-4)	6=(3/4)*100	
2016.		9.418	16.161	-6.743	58,3	
2017.		11.055	18.186	-7.130	60,8	
2018.		11.900	19.274	-7.374	61,7	
2019.		11.493	19.499	-8.006	58,9	
2020.		10.521	16.886	-6.365	62,3	
2021.		14.274	21.597	-7.323	66,1	
2022.		17.974	28.636	-10.663	62,8	
2023.		16.700	27.768	-11.068	60,1	
2024.		16.075	28.654	-12.579	56,1	
2025.		16.974	29.954	-12.980	56,7	
2025.	01.	1.230	2.096	-866	58,7	
	02.	1.445	2.446	-1.001	59,1	
	03.	1.458	2.646	-1.188	55,1	
	04.	1.485	2.551	-1.067	58,2	
	05.	1.451	2.491	-1.039	58,3	
	06.	1.364	2.454	-1.090	55,6	
	07.	1.467	2.671	-1.205	54,9	
	08.	1.227	2.307	-1.081	53,2	
	09.	1.475	2.574	-1.099	57,3	
	10.	1.560	2.722	-1.161	57,3	
	11.	1.406	2.453	-1.046	57,3	
	12.	1.405	2.543	-1.138	55	
2026.	01.	1.089	1.769	-680	62	
	02.	1.534	2.657	-1.124	58	

Napomena:

Korišteni su najnoviji podaci Agencije za statistiku Bosne i Hercegovine o vrijednosti izvoza i uvoza robe po specijalnom sistemu trgovine i nisu uključena prilagođenja obuhvata i vrijednosti koja se rade u svrhu izvještavanja o platnom bilansu.

T21: Izvoz robe po zemljama destinacije											u hiljadama KM	
Godina	Mjesec	Njemačka	Hrvatska	Italija	Srbija	Slovenija	Austrija	Turska	Crna Gora	Ostale zemlje	Ukupno	
2016.		1.479.411	985.360	1.131.096	822.846	807.200	730.590	401.047	240.751	2.819.806	9.418.109	
2017.		1.595.704	1.284.200	1.209.035	1.093.685	973.397	899.235	431.094	352.507	3.216.524	11.055.383	
2018.		1.741.537	1.464.002	1.352.791	1.251.474	1.057.052	1.020.991	323.223	402.113	3.287.069	11.900.251	
2019.		1.675.709	1.399.922	1.300.534	1.308.885	1.006.226	1.089.881	292.554	407.303	3.011.551	11.492.564	
2020.		1.630.844	1.362.907	1.015.184	1.152.068	954.078	1.005.509	314.249	293.645	2.792.675	10.521.159	
2021.		2.137.576	1.864.306	1.608.291	1.722.477	1.219.184	1.284.935	358.064	394.449	3.684.248	14.273.529	
2022.		2.666.194	2.676.624	1.991.386	2.363.435	1.421.819	1.710.354	311.638	576.469	4.255.821	17.973.740	
2023.		2.680.393	2.548.638	1.449.652	2.087.129	1.356.297	1.715.316	261.586	689.771	3.910.942	16.699.723	
2024.		2.457.026	2.593.726	1.267.809	1.838.962	1.325.462	1.574.881	318.704	596.041	4.102.241	16.074.851	
2025.		2.440.763	3.066.636	1.271.665	1.906.439	1.402.835	1.553.603	413.509	698.725	4.219.890	16.974.065	
2025.	01.	188.558	201.820	89.753	156.880	100.571	124.200	26.236	42.616	299.700	1.230.333	
	02.	210.646	256.572	102.169	159.506	113.250	131.825	30.845	56.900	383.608	1.445.321	
	03.	212.744	259.369	111.043	154.570	122.889	141.083	43.491	54.107	358.216	1.457.513	
	04.	209.071	288.875	109.904	154.605	119.470	144.512	38.276	58.841	361.150	1.484.706	
	05.	205.925	269.976	112.996	151.534	121.482	133.458	44.398	61.209	350.384	1.451.361	
	06.	202.655	253.654	110.027	141.895	116.959	127.509	33.887	61.189	316.359	1.364.133	
	07.	197.297	280.162	124.661	164.365	118.620	127.452	32.353	62.800	359.206	1.466.916	
	08.	182.505	232.230	61.265	156.900	94.932	109.986	18.241	66.263	304.580	1.226.903	
	09.	217.084	272.867	117.500	159.909	129.081	133.173	35.525	61.105	348.738	1.474.982	
	10.	224.651	282.150	125.735	171.983	133.819	145.494	37.124	60.101	379.048	1.560.106	
	11.	211.267	244.395	105.640	162.872	122.262	130.175	36.454	55.926	337.476	1.406.466	
	12.	178.360	224.566	100.972	171.420	109.499	104.736	36.679	57.667	421.424	1.405.323	
2026.	01.	183.841	162.144	86.921	118.800	99.542	107.630	30.222	37.726	261.883	1.088.711	
	02.	230.636	310.272	109.251	146.539	132.259	177.907	32.848	48.721	345.241	1.533.674	

Napomena:

Kriterij za prikazivanje pojedinačnih zemalja je učešće izvoza iz te zemlje u ukupnom izvozu BiH u trogodišnjem periodu (2016., 2017., 2018. godine). U skladu s navedenim, sve zemlje sa učešćem većim od 3,0% iskazane su pojedinačno, dok su ostale zemlje uključene u kategoriju Ostale zemlje.

T22: Uvoz robe po zemljama porijekla												u hiljadama KM	
Godina	Mjesec	Njemačka	Italija	Srbija	Hrvatska	Kina	Slovenija	Ruska Federacija	Turska	Austrija	Ostale zemlje	Ukupno	
2016.		1.998.877	1.899.582	1.828.142	1.617.713	1.091.966	831.403	729.427	687.349	556.399	4.920.158	16.161.014	
2017.		2.103.758	2.062.127	2.029.997	1.828.432	1.186.073	912.704	907.315	766.728	618.743	5.769.765	18.185.642	
2018.		2.297.072	2.170.785	2.070.768	1.915.158	1.339.232	917.011	892.371	874.490	672.990	6.124.091	19.273.968	
2019.		2.337.802	2.333.081	2.150.219	2.020.597	1.449.423	906.606	451.193	964.624	721.547	6.163.492	19.498.584	
2020.		2.074.858	1.949.017	1.895.718	1.523.371	1.355.872	840.875	359.084	896.725	682.570	5.308.196	16.886.285	
2021.		2.566.643	2.600.538	2.427.344	1.922.537	1.702.427	984.015	629.494	1.269.716	823.775	6.670.410	21.596.900	
2022.		2.992.889	3.540.600	3.057.570	2.844.749	2.327.506	1.113.095	658.099	1.675.148	1.003.269	9.423.523	28.636.447	
2023.		3.337.298	3.871.009	2.830.013	2.095.023	2.629.129	1.073.664	461.880	1.540.892	997.183	8.931.476	27.767.566	
2024.		3.381.120	3.705.368	2.954.583	2.138.641	2.760.200	1.083.020	332.896	1.664.098	1.013.072	9.621.487	28.654.486	
2025.		3.425.195	3.533.949	3.149.381	2.575.920	3.218.397	1.055.909	272.599	1.642.134	1.035.161	10.045.229	29.953.873	
2025.	01.	217.075	222.618	211.820	218.521	226.552	75.406	37.371	104.825	76.388	705.265	2.095.841	
	02.	282.839	260.026	260.307	226.517	233.506	87.294	39.226	125.639	87.019	844.091	2.446.464	
	03.	302.904	296.602	293.349	233.211	264.809	98.559	34.727	140.190	95.366	886.115	2.645.833	
	04.	289.559	282.312	260.546	205.190	276.085	90.428	43.401	140.972	88.127	874.613	2.551.232	
	05.	281.229	292.320	251.403	204.333	240.348	89.264	16.250	137.861	83.696	893.983	2.490.687	
	06.	272.313	320.934	265.085	200.442	253.940	89.951	11.681	133.084	84.636	821.670	2.453.736	
	07.	302.280	355.300	292.724	227.531	290.816	103.631	10.357	146.276	83.681	858.832	2.671.427	
	08.	269.660	244.887	271.321	197.036	259.920	72.237	9.731	137.082	72.659	772.872	2.307.404	
	09.	306.499	294.677	293.521	218.817	301.075	90.961	12.581	148.956	81.778	824.950	2.573.816	
	10.	318.310	332.401	268.516	243.916	303.137	90.215	10.129	152.418	108.394	894.157	2.721.595	
	11.	287.166	310.511	223.474	203.121	262.115	83.694	19.741	132.748	93.569	836.426	2.452.566	
	12.	295.360	321.361	257.315	197.285	306.091	84.268	27.404	142.082	79.849	832.256	2.543.272	
2026.	01.	189.026	193.039	188.141	141.077	195.653	62.677	31.039	96.567	65.255	606.651	1.769.126	
	02.	311.779	312.485	254.896	202.290	304.133	94.979	32.222	120.233	102.067	922.397	2.657.481	

Napomena:

Kriterij za prikazivanje pojedinačnih zemalja je učešće uvoza iz te zemlje u ukupnom uvozu BiH u trogodišnjem periodu (2016., 2017., 2018. godine). U skladu s navedenim, sve zemlje sa učešćem većim od 3,0% iskazane su pojedinačno, dok su ostale zemlje uključene u kategoriju Ostale zemlje.

T23: Pregled prosječnih srednjih kurseva KM

Godina	Mjesec	EMU	Hrvatska	Češka R.	Mađarska	Japan	Švicarska	Turska	V. Britanija	SAD	Kina	Srbija
		EUR	HRK	CZK	HUF	JPY	CHF	TRY	GBP	USD	CNY	RSD
		1	100	1	100	100	1	1	1	1	1	100
2016.		1,955830	25,960428	0,072346	0,627987	1,628845	1,794449	0,586378	2,396405	1,768011	0,266189	1,588875
2017.		1,955830	26,205454	0,074317	0,632480	1,546889	1,761597	0,476205	2,232882	1,735482	0,256628	1,611317
2018.		1,955830	26,365492	0,076267	0,613697	1,500585	1,693763	0,351884	2,210985	1,657498	0,250633	1,653621
2019.		1,955830	26,365089	0,076197	0,601572	1,603053	1,758109	0,307940	2,230125	1,747204	0,252963	1,659447
2020.		1,955830	25,946780	0,074002	0,557563	1,607387	1,827419	0,247515	2,201320	1,716607	0,248658	1,663431
2021.		1,955830	25,977234	0,076253	0,545671	1,506596	1,808910	0,191301	2,274685	1,653851	0,256382	1,663495
2022.		1,955830	25,957036	0,079629	0,501501	1,420249	1,948176	0,113256	2,294933	1,860152	0,276500	1,665037
2023.		1,955830		0,081507	0,512335	1,290900	2,013360	0,078526	2,248887	1,809093	0,255630	1,668038
2024.		1,955830		0,077871	0,495036	1,194513	2,053678	0,055106	2,310145	1,807525	0,251198	1,670415
2025.		1,955830		0,079221	0,491679	1,159785	2,087535	0,044132	2,283603	1,734686	0,241246	1,668805
2025.	01.	1,955830		0,077728	0,474756	1,206419	2,077459	0,053185	2,332869	1,889023	0,258704	1,670103
	02.	1,955830		0,077959	0,484086	1,233953	2,076090	0,051944	2,352106	1,877713	0,258238	1,669776
	03.	1,955830		0,078224	0,489200	1,216318	2,050596	0,048932	2,338493	1,815112	0,250276	1,669178
	04.	1,955830		0,078099	0,480971	1,209546	2,089268	0,045736	2,289202	1,743322	0,238928	1,668739
	05.	1,955830		0,078471	0,484193	1,200502	2,089688	0,044682	2,316322	1,733103	0,240078	1,668467
	06.	1,955830		0,078831	0,486249	1,176344	2,085461	0,043101	2,303563	1,700461	0,236769	1,668685
	07.	1,955830		0,079411	0,490140	1,140074	2,096766	0,041602	2,261618	1,672672	0,233259	1,669147
	08.	1,955830		0,079773	0,493098	1,138142	2,084803	0,041251	2,260276	1,684000	0,234638	1,669190
	09.	1,955830		0,080326	0,499179	1,127079	2,091680	0,040371	2,251045	1,668485	0,234140	1,669117
	10.	1,955830		0,080444	0,501606	1,112109	2,104725	0,040154	2,244888	1,680138	0,235952	1,668916
	11.	1,955830		0,080668	0,508583	1,091737	2,106533	0,040005	2,221601	1,691477	0,238011	1,668145
	12.	1,955830		0,080625	0,507623	1,071263	2,096984	0,039139	2,235659	1,670207	0,237053	1,666277
2026.	01.	1,955830		0,080561	0,508792	1,062789	2,106798	0,038613	2,251388	1,667935	0,239157	1,666690
	02.	1,955830		0,080614	0,516307	1,066387	2,139395	0,037846	2,247810	1,653692	0,239206	1,665972

Napomena:

Od 01.01.2023. godine, zbog uvođenja eura kao službene valute Republike Hrvatske, se prestaje iskazivati prosječni kurs za hrvatsku kunu (HRK).

IZDAVAČ

Centralna banka Bosne i Hercegovine

Maršala Tita 25, 71000 Sarajevo

Tel. + 387 33 278 100, 663 630

www.cbbh.ba

e-mail: contact@cbbh.ba

*Publikovanje i umnožavanje u obrazovne i nekomercijalne svrhe je
dozvoljeno uz saglasnost izdavača.*

